

DZIAŁ V RYNEK PRACY. WYNAGRODZENIA

Uwagi ogólne

Rynek pracy

1. Dane opracowano na podstawie sprawozdawczości oraz szacunków (m.in. w zakresie gospodarstw indywidualnych w rolnictwie).

2. Dane o **pracujących** dotyczą osób wykonujących pracę przynoszącą im zarobek lub dochód. Nie ujęto pracujących w jednostkach budżetowych prowadzących działalność w zakresie obrony narodowej i bezpieczeństwa publicznego.

Do pracujących zalicza się:

- 1) osoby zatrudnione na podstawie stosunku pracy (umowa o pracę, powołanie, mianowanie, wybór lub stosunek służbowy);
- 2) pracodawców i pracujących na własny rachunek, a mianowicie:
 - a) właścicieli, współwłaścicieli i dzierżawców gospodarstw indywidualnych w rolnictwie (łącznie z pomagającymi członkami ich rodzin), z pewnymi wyłączeniami w latach 2005–2009,
 - b) właścicieli i współwłaścicieli (łącznie z pomagającymi członkami ich rodzin; z wyłączeniem wspólników spółek, którzy nie pracują w spółce) podmiotów prowadzących działalność gospodarczą poza gospodarstwami indywidualnymi w rolnictwie,
 - c) inne osoby pracujące na własny rachunek, np. osoby wykonujące wolne zawody;
- 3) osoby wykonujące pracę nakładczą;
- 4) agentów (łącznie z pomagającymi członkami ich rodzin oraz osobami zatrudnionymi przez agentów);
- 5) członków spółdzielni produkcji rolniczej (rolniczych spółdzielni produkcyjnych, spółdzielni powstałych na ich bazie oraz spółdzielni kółek rolniczych);
- 6) duchownych pełniących obowiązki duszpasterskie.

3. **Pełnozatrudnieni** są to osoby zatrudnione w pełnym wymiarze czasu pracy obowiązującym w danym zakładzie pracy lub na danym stanowisku pracy, w tym również osoby, które zgodnie z obowiązującymi przepisami pracują w skróconym czasie pracy, np. z tytułu warunków szkodliwych dla zdrowia lub przedłużonym czasie pracy, np. dozorczy mienia; **niepełnozatrudnieni** są to osoby, które zgodnie z umową o pracę pracują stale w niepełnym wymiarze czasu pracy. Niepełnozatrudnieni w głównym miejscu pracy są to osoby, które oświadczyły, że dany zakład jest ich głównym miejscem pracy.

CHAPTER V LABOUR MARKET. WAGES AND SALARIES

General notes

Labour market

1. Data were compiled on the basis of reports as well as estimates (among others in regard to private farms in agriculture).

2. Data regarding **employment** concern persons performing work providing earnings or income. The data do not include persons employed in budgetary entities conducting activity within the scope of national defence and public safety.

Employed persons are:

- 1) employees hired on the basis of an employment contract (labour contract, posting, appointment, election or service relation);
- 2) employers and own-account workers, i.e.:
 - a) owners, co-owners and leaseholders of private farms in agriculture (including contributing family workers), with some exceptions in 2005–2009,
 - b) owners and co-owners (including contributing family workers; excluding partners in companies who do not work in them), of entities conducting economic activity excluding private farms in agriculture,
 - c) other self-employed persons, e.g., persons practising learned professions;
- 3) outworkers;
- 4) agents (including contributing family workers and persons employed by agents);
- 5) members of agricultural production cooperatives (agricultural producers' cooperatives and cooperatives established on their basis as well as agricultural farms' cooperatives);
- 6) clergy fulfilling priestly obligations.

3. **Full-time paid employees** are employed persons on a full-time basis, as defined by a given company or for a given position, as well as persons who, in accordance with regulations, work a shortened work-time period, e.g. due to hazardous conditions, or a longer work-time period, e.g. property caretaker; **part-time paid employees** are persons who, in accordance with labour contracts, regularly work on a part-time basis. Part-time paid employees in the main workplace are persons who declared that the given workplace is their main workplace.

4. Dane dotyczące **pracujących według stanu w dniu 31 XII** podano bez przeliczenia niepełnozatrudnionych na pełnozatrudnionych, przy przyjęciu zasady jednorazowego ujmowania tych osób w **głównym miejscu pracy**.

5. Dane dotyczące **pracujących w gospodarstwach indywidualnych w rolnictwie według stanu w dniu 31 XII** w latach 2005–2009 wyszacowano na podstawie wyników Narodowego Spisu Powszechnego Ludności i Mieszkań 2002 oraz Powszechnego Spisu Rolnego 2002 oraz od 2010 r. na podstawie Powszechnego Spisu Rolnego 2010.

Do pracujących w gospodarstwach indywidualnych zaliczono osoby pracujące w gospodarstwach prowadzących działalność rolniczą, przy czym:

- 1) w latach 2005–2009 nie zaliczono osób pracujących:
 - a) w gospodarstwach o powierzchni użytków rolnych powyżej 1 ha produkujących **wyłącznie** na własne potrzeby,
 - b) w gospodarstwach o powierzchni użytków rolnych do 1 ha (łącznie z indywidualnymi właścicielami zwierząt gospodarskich nieposiadających użytków rolnych) produkujących **wyłącznie** lub **głównie** na własne potrzeby;
- 2) od 2010 r. ujęto wszystkich pracujących w tych gospodarstwach niezależnie od powierzchni użytków rolnych oraz przeznaczenia produkcji rolniczej (razem z produkującymi **wyłącznie** lub **głównie** na własne potrzeby).

Dane o pracujących w gospodarstwach indywidualnych w rolnictwie od 2010 r. nie są w pełni porównywalne z danymi za lata poprzednie.

6. Dane dotyczące **przeciętnego zatrudnienia** ujmują wyłącznie zatrudnionych na podstawie stosunku pracy. Informacje dotyczą pracowników pełnozatrudnionych oraz niepełnozatrudnionych w przeliczeniu na pełnozatrudnionych.

7. Dane o pracujących prezentowane są według faktycznego (stałego) miejsca pracy i od 2004 r. według faktycznego rodzaju działalności.

8. Dane o **bezrobotnych zarejestrowanych** obejmują osoby, które zgodnie z ustawą z dnia 20 IV 2004 r. o promocji zatrudnienia i instytucjach rynku pracy, obowiązującą od 1 VI 2004 r. (tekst jednolity Dz. U. z 2013 r., poz. 674 z późniejszymi zmianami) określone są jako bezrobotne.

Pod pojęciem **bezrobotnego** należy rozumieć osobę, która ukończyła 18 lat i nie osiągnęła wieku emerytalnego, jest osobą niezatrudnioną i niewykonyującą innej pracy zarobkowej, zdolną i gotową do podjęcia zatrudnienia w pełnym wymiarze czasu pracy (bądź jeśli jest to osoba niepełnosprawna – zdolna i gotowa do podjęcia zatrudnienia co najmniej w połowie tego wymiaru czasu pracy), nieuczącą się w szkole, z wyjątkiem szkół

4. *Data concerning employment as of 31 XII are presented without converting part-time paid employees into full-time paid employees, each person being listed once according to the main job.*

5. *Data concerning employed persons on private farms in agriculture as of 31 XII in 2005–2009 were estimated on the basis of the results of the Population and Housing Census as well as the Agricultural Census 2002 as well as since 2010 on the basis of the Agricultural Census 2010.*

The following employed persons on private farms conducting agricultural activity are included in the group of employed persons on private farms, while:

- 1) *in 2005–2009 are not included the following employed persons:*
 - a) *on farms with the area more than 1 ha of agricultural land producing **exclusively** for their own needs,*
 - b) *on farms with the area to 1 ha of agricultural land (including individual owners of livestock who do not possess agricultural land) producing **exclusively** or **mainly** for their own needs;*
- 2) *since 2010 are included the whole number of employed persons on those farms independently from area of agricultural land as well as from destination of agricultural output (including producing **exclusively** or **mainly** for their own needs).*

Data regarding employed persons on private farms in agriculture since 2010 are not strictly comparable to those for previous years.

6. *Data concerning average paid employment include exclusively employees hired on the basis of an employment contract. Information concerns full-time paid employees as well as part-time paid employees in terms of full-time paid employees.*

7. *Data regarding employment are presented by actual (permanent) workplace and since 2004 by actual kind of activity.*

8. *Data regarding registered unemployed persons include persons who, in accordance with the Law dated 20 IV 2004 on Promoting Employment and Labour Market Institutions, in force since 1 VI 2004 (uniform text Journal of Laws 2013 item, 674 with later amendments), are classified as unemployed.*

An unemployed person is understood as a person who is at least 18 years old and has not reached the retirement age, is not employed and not performing any other kind of paid work who is capable of work and ready to take full-time employment obligatory for a given job or service (or in case he/she is a disabled person – capable and ready to take work comprising no less than a

dla dorosłych (lub przystępującą do egzaminu eksternistycznego z zakresu tej szkoły) lub szkół wyższych w systemie studiów niestacjonarnych, zarejestrowaną we właściwym dla miejsca zameldowania (stałego lub czasowego) powiatowym urzędzie pracy oraz poszukującą zatrudnienia lub innej pracy zarobkowej, z dodatkowymi wyłączeniami dotyczącymi źródeł dochodów, zapisanymi w ustawie.

9. Za długotrwale bezrobotne uważa się osoby bezrobotne pozostające w rejestrze powiatowego urzędu pracy łącznie przez okres ponad 12 miesięcy w okresie ostatnich 2 lat z wyłączeniem okresów odbywania stażu i przygotowania zawodowego w miejscu pracy.

10. Stopę bezrobocia rejestrowanego obliczono jako stosunek liczby bezrobotnych zarejestrowanych do liczby cywilnej ludności aktywnej zawodowo, tj. bez osób odbywających czynną służbę wojskową oraz pracowników jednostek budżetowych prowadzących działalność w zakresie obrony narodowej i bezpieczeństwa publicznego. Stopę bezrobocia rejestrowanego podaje się z uwzględnieniem pracujących w gospodarstwach indywidualnych w rolnictwie (będących składową cywilnej ludności aktywnej zawodowo) wyszacowanych: dla 2000 r. – na podstawie wyników Powszechnego Spisu Rolnego 1996, dla 2005 r. i 2009 r. – Narodowego Spisu Powszechnego Ludności i Mieszkań 2002 oraz Powszechnego Spisu Rolnego 2002, od 2010 r. – na podstawie Powszechnego Spisu Rolnego 2010. Dane za lata 2010–2014 nie są w pełni porównywalne z danymi za lata poprzednie.

11. Informacje o wypadkach przy pracy obejmują wszystkie wypadki przy pracy, jak również wypadki traktowane na równi z wypadkami przy pracy, niezależnie od tego, czy wykazana została niezdolność do pracy. Informacje o wypadkach przy pracy w jednostkach budżetowych prowadzących działalność w zakresie obrony narodowej i bezpieczeństwa publicznego dotyczą tylko pracowników cywilnych.

Za **jeden wypadek przy pracy** liczy się **wypadek każdej pracującej osoby poszkodowanej w wypadku indywidualnym, jak również w wypadku zbiorowym.**

12. Za wypadek przy pracy uważa się nagłe zdarzenie wywołane przyczyną zewnętrzną, powodujące uraz lub śmierć, które nastąpiło w związku z pracą:

- 1) podczas lub w związku z wykonywaniem przez pracownika zwykłych czynności lub poleceń przełożonych oraz czynności na rzecz pracodawcy, nawet bez polecenia;
- 2) w czasie pozostawania pracownika w dyspozycji pracodawcy w drodze między siedzibą pracodawcy a miejscem wykonywania obowiązku wynikającego ze stosunku pracy.

half of working time), not attending a school with the exception of schools for adults (or taking extra curriculum exam within the scope of this school programme) or tertiary schools in part-time programme, looking for employment or other kind of paid work and registered in a powiat labour office, appropriate for his/her permanent stay, with additional provisions concerning the sources of income, included in the mentioned law.

9. The long-term unemployed persons are unemployed persons remaining in the register rolls of the powiat labour office for the overall period of over 12 months during the last two years, excluding the periods of undergoing a traineeship and on a job occupational training in the workplace.

10. The registered unemployment rate is calculated as the ratio of the number of registered unemployed persons to the economically active civilian population i.e., excluding persons in active military service as well as employees of budgetary entities conducting activity within the scope of national defence and public safety. The registered unemployment rate is given considering employed persons on private farms in agriculture (as part of the economically active civilian population) estimated: for 2000 – on the basis of the results of the Agricultural Census 1996, for 2005 and 2009 – Population and Housing Census 2002 as well as Agricultural Census 2002, since 2010 – on the basis of the Agricultural Census 2010. Data for 2010–2014 are not strictly comparable to those for previous years.

11. Information regarding accidents at work includes all accidents at work, as well as accidents treated equally to accidents at work, regardless of proved inability to work. Information regarding accidents at work in budgetary entities conducting activity within the scope of national defence and public safety concerns only civilian employees.

Each accident, regardless whether the person injured was injured during an individual or mass accident, is counted as a single accident at work.

12. Accident at work is understood as a sudden event, caused by external reason which leads to injury or death, which happened in connection with work:

- 1) during or in connection with performance of ordinary activities or instructions by the employee and activities for the employers, even without instructions;
- 2) when the employee remains at the disposal of the employer on the way between the seat of the employer and the place of performing the duty, which is a result of work relations.

13. Za ciężki wypadek przy pracy uważa się wypadek, w wyniku którego nastąpiło ciężkie uszkodzenie ciała, a mianowicie: utrata wzroku, słuchu, mowy, zdolności płodzenia lub inne uszkodzenie ciała albo rozstrój zdrowia, naruszające podstawowe funkcje organizmu, a także choroba nieuleczalna lub zagrażająca życiu, trwała choroba psychiczna, trwała, całkowita lub znaczna niezdolność do pracy w zawodzie albo trwałe poważne zeszpecenie lub zniekształcenie ciała.

14. Za śmiertelny wypadek przy pracy uważa się wypadek, w wyniku którego nastąpiła śmierć osoby poszkodowanej na miejscu wypadku lub w okresie 6 miesięcy od chwili wypadku.

15. Informacje o zatrudnionych w warunkach zagrożenia czynnikami szkodliwymi dla zdrowia opracowano na podstawie sprawozdawczości. Dane:

- 1) obejmują zatrudnionych w jednostkach zaliczanych do sekcji: rolnictwo, leśnictwo, łowiectwo i rybactwo (bez gospodarstw indywidualnych w rolnictwie, łowiectwa i pozyskiwania zwierząt łownych, włączając działalność usługową oraz rybołówstwa w wodach morskich); górnictwo i wydobywanie; przetwórstwo przemysłowe; wytwarzanie i zaopatrywanie w energię elektryczną, gaz, parę wodną, gorącą wodę i powietrze do układów klimatyzacyjnych; dostawa wody; gospodarowanie ściekami i odpadami oraz działalność związana z rekultywacją; budownictwo (bez realizacji projektów budowlanych związanych ze wznoszeniem budynków); handel hurtowy i detaliczny; naprawa pojazdów samochodowych, włączając motocykle; transport i gospodarka magazynowa; informacja i komunikacja (bez działalności związanej z produkcją filmów, nagrań wideo, programów telewizyjnych, nagrań dźwiękowych i muzycznych oraz pozostałej działalności usługowej w zakresie informacji); działalność profesjonalna, naukowa i techniczna (w zakresie badań naukowych i prac rozwojowych oraz działalności weterynaryjnej); działalność w zakresie usług administrowania i działalność wspierająca (w zakresie wynajmu i dzierżawy, działalności organizatorów turystyki, pośredników i agentów turystycznych oraz pozostałej działalności usługowej w zakresie rezerwacji i działalności z nią związanej oraz pozostałego sprzętania); edukacja (w zakresie szkół wyższych); opieka zdrowotna i pomoc społeczna (w zakresie opieki zdrowotnej); pozostała działalność usługowa (w zakresie naprawy i konserwacji komputerów i artykułów użytku osobistego i domowego);
- 2) dotyczą osób narażonych na działanie czynników związanych: ze środowiskiem pracy (substancje chemiczne, przemysłowe pyły

13. A serious accident at work is an accident which results in serious bodily harm, i.e. loss of sight, hearing, speech, fertility, or which results in other bodily harm or in health-related problems, disrupting primary bodily functions, as well as which results in incurable and life-threatening diseases, permanent mental illness, a permanent, total or significant inability to work in the profession or in a permanent significant disfigurement or distortion of the body.

14. A fatal accident at work is an accident during which the person injured dies at the site of the accident or within a period of 6 months from the date of the accident.

15. Information regarding persons working in hazardous conditions i.e. with substances hazardous to health is compiled on the basis of reports. Data concern persons:

- 1) employed by entities included in the sections: agriculture, forestry and fishing (excluding private farms in agriculture, hunting, trapping and related service activities as well as marine fishing); mining and quarrying; manufacturing; electricity, gas, steam and air conditioning supply; water supply; sewerage, waste management and remediation activities; construction (excluding development of building projects); wholesale and retail trade; repair of motor vehicles and motorcycles; transportation and storage; information and communication (excluding motion picture, video and television programme production, sound recording and music publishing activities as well as other information service activities); professional, scientific and technical activities (in the scope scientific research and development as well as veterinary activities), administrative and support service activities (in the scope rental and leasing activities; travel agency, tour operator as well as other reservation service and related activities and other cleaning activities); education (only tertiary education); human health and social work activities (in the scope of human health activities); other service activities (in the scope repair of computers and personal and household goods);
- 2) exposed to factors connected with the work environment (chemical substances, fibrosis inducing industrial dusts, noise, vibrations, hot or cold micro-climate, etc.), strenuous work conditions (forced body positioning, threats caused by insufficient lights – until 2005 included in threats related to work environment, excessive physical exertion, etc.) as well as mechanical factors connected with particularly dangerous machinery.

zwłóknijące, hałas, wibracje, gorący lub zimny mikroklimat itp.), z uciążliwością pracy (wymuszona pozycja ciała, niedostateczne oświetlenie stanowisk pracy – do 2005 r. zaliczane do zagrożeń związanych ze środowiskiem pracy, nadmierne obciążenie fizyczne itp.) oraz z czynnikami mechanicznymi związanymi z maszynami szczególnie niebezpiecznymi.

- 3) do obliczenia wskaźnika na 1000 zatrudnionych przyjęto liczbę zatrudnionych na podstawie stosunku pracy według stanu w dniu 31 XII z roku badanego.

16. Ocena ryzyka zawodowego to kompleksowe oszacowanie kombinacji prawdopodobieństwa wystąpienia urazu ciała lub pogorszenia stanu zdrowia i ich ciężkości, w sytuacji zagrożenia, dokonywane w celu wyboru właściwych środków bezpieczeństwa.

Wynagrodzenia

1. Wynagrodzenia obejmują wypłaty pieniężne oraz wartość świadczeń w naturze bądź ich ekwiwalenty należne pracownikom z tytułu pracy. Prezentowane dane nie obejmują wynagrodzeń pracowników jednostek budżetowych prowadzących działalność w zakresie obrony narodowej i bezpieczeństwa publicznego.

2. Przeciętne miesięczne wynagrodzenia (nominalne) przypadające na 1 zatrudnionego obliczono przyjmując:

- wynagrodzenia osobowe, bez wynagrodzeń osób wykonujących pracę nakładczą oraz uczniów, a także osób zatrudnionych za granicą,
- wypłaty z tytułu udziału w zysku i w nadwyżce bilansowej w spółdzielniach,
- dodatkowe wynagrodzenia roczne dla pracowników jednostek sfery budżetowej,
- honoraria wypłacone niektórym grupom pracowników za prace wynikające z umowy o pracę, np. dziennikarzom, realizatorom filmów, programów radiowych i telewizyjnych.

Dane o przeciętnych wynagrodzeniach dotyczą osób pełnozatrudnionych oraz niepełnozatrudnionych w przeliczeniu na pełnozatrudnionych.

3. Dane o wynagrodzeniach podaje się **w ujęciu brutto**, tj. łącznie z zaliczkami na poczet podatku dochodowego od osób fizycznych oraz od 1999 r. ze składkami na obowiązkowe ubezpieczenia społeczne (emerytalne, rentowe i chorobowe) płaconymi przez ubezpieczonego pracownika.

- 3) *the number of employees hired on the basis of an employment contract as of 31 XII from the surveyed year was assumed in calculating the ratio per 1000 paid employees.*

16. Evaluation of occupational risk is a complex estimation of possibility combination of bodily injury occurrence or health status worsening as well as seriousness of these events, in threatening situation. It is done in order to choose appropriate means for ensuring safety.

Wages and salaries

1. Wages and salaries include monetary payments as well as the value of benefits in kind or their equivalents due to employees for work performed. The data presented do not include wages and salaries of employees in budgetary entities conducting activity within the scope of national defence and public safety.

2. The average monthly (nominal) wages and salary per paid employee were calculated assuming:

- personal wages and salaries, excluding wages and salaries of persons engaged in outwork as well as apprentices and persons employed abroad,
- payments from profit and balance surplus in cooperatives,
- annual extra wages and salaries for employees of budgetary sphere entities,
- fees paid to selected groups of employees for performing work in accordance with a labour contract, e.g., to journalists, film producers, radio and television programme producers.

Data regarding average wages and salaries concern full-time paid employees as well as part-time paid employees, the wages and salaries of whom have been converted into those of full-time paid employees.

3. Data regarding wages and salaries are given **in gross terms**, i.e., including deductions for personal income taxes and since 1999 also employee's contributions to compulsory social security (retirement, pension and illness).

Świadczenia z ubezpieczeń społecznych

1. Informacje o **świadczeniach emerytalnych i rentowych** (poza rolnikami indywidualnymi) dotyczą świadczeń wypłacanych w ramach pozarolniczego systemu ubezpieczeń społecznych przez Zakład Ubezpieczeń Społecznych – ze środków Funduszu Ubezpieczeń Społecznych i budżetu państwa (w ramach dotacji celowej oraz od 2007 r. z odrębnego rozdziału wydatków budżetu państwa).

Informacje o **świadczeniach emerytalnych i rentowych rolników indywidualnych** dotyczą świadczeń wypłacanych przez Kasę Rolniczego Ubezpieczenia Społecznego ze środków Funduszu Emerytalno-Rentowego i budżetu państwa (w ramach dotacji celowej oraz od 2007 r. także z odrębnego rozdziału wydatków budżetu państwa), a także ze środków wypłacanych w ramach pozarolniczego systemu ubezpieczeń społecznych, w przypadku gdy rolnicy posiadają uprawnienia do łącznego pobierania świadczeń z tych środków.

2. **Świadczenia emerytalne i rentowe** obejmują kwotę świadczeń należnych (bieżących i wyrównawczych), uwzględniającą od 2007 r. zmniejszenia m.in. z tytułu osiągnięcia przychodów z pracy.

3. Dane dotyczące **przeciętnej miesięcznej emerytury i renty** obliczono dzieląc ogólną kwotę świadczeń przez odpowiadającą im liczbę świadczeniobiorców.

4. Dane o świadczeniach prezentowane są w **ujęciu brutto**, tj. łącznie z zaliczkami na poczet podatku dochodowego od osób fizycznych.

Social security benefits

1. Information regarding **retirement pay and pension benefits** (excluding farmers) concerns benefits which are paid in regard to non-agricultural social security system by the Social Insurance Institution – from the source of the Social Insurance Fund and the state budget (within the scope of appropriated allocation as well as since 2007 from the separate division of the state budget expenditures).

Information regarding **retirement pay and pension benefits for farmers** concerns benefits which are paid by the Agricultural Social Insurance Fund from the sources of the Pension Fund and by the state budget (within the scope of appropriated allocation as well as since 2007 also from the separate division of the state budget expenditures) and also from the sources which are paid in regard to non-agricultural social security system, in case of farmers who are authorized to receive benefits from those sources simultaneously.

2. **Retirement pay and pension benefits** include the amount of benefits due (current and compensatory), taking into account since 2007 the deductions, among others, in respect of earning revenue from work.

3. Data regarding the **average monthly retirement pay and pension** are calculated by dividing the total amount of benefits by the corresponding number of persons receiving these benefits.

4. Data regarding benefits are presented in **gross terms**, i.e., including deductions for personal income taxes.

TABL. 1 /25/. **PRACUJĄCY^a W 2014 R.**
Stan w dniu 31 XII
EMPLOYED PERSONS^a IN 2014
As of 31 XII

WYSZCZEGÓLNIENIE SPECIFICATION	Pracujący Employed persons		Rolnictwo, leśnictwo, łowiectwo i rybactwo Agriculture, forestry and fishing	Przemysł i budownictwo Industry and construction	Handel; napra- wa pojazdów samocho- dowych ^Δ ; transport i gospodarka magazynowa; zakwate- rowanie i gastronomia ^Δ ; informacja i komunikacja Trade; repair of motor vehicles ^Δ ; transportation and storage; accommoda- tion and catering ^Δ ; information and communica- tion	Działalność finansowa i ubezpie- czeniowa, obsługa rynku nieru- chomości ^Δ oraz pozos- tałe usługi ^b Financial and insurance activities, real estate activities and other services ^b
	ogółem total	w tym kobiety of which women				
WOJEWÓDZTWO VOIVODSHIP	205818	100434	5788	79627	39942	80461
PODREGION NYSKI SUBREGION NYSKI	60064	30940	3462	21675	10244	24683
Powiat brzeski Urban gmina:	15452	7539	546	6139	2789	5978
Brzeg	7701	4100	107	2680	1309	3605
Gminy miejsko-wiejskie: Urban-rural gminas:						
Grodków	2829	1367	236	877	648	1068
w tym miasto of which town	2014	1064	40	676	478	820
Lewin Brzeski	1121	593	50	397	184	490
w tym miasto of which town	644	371	#	#	131	265
Gminy wiejskie: Rural gminas:						
Lubsza	445	246	#	188	#	209
Olszanka	408	219	89	101	35	183
Skarbimierz	2948	1014	#	1896	#	423

^a Według faktycznego miejsca pracy i rodzaju działalności; bez podmiotów gospodarczych o liczbie pracujących do 9 osób oraz gospodarstw indywidualnych w rolnictwie. ^b Pod pojęciem "pozostałe usługi" należy rozumieć następujące sekcje PKD: „Działalność profesjonalna, naukowa i techniczna”, „Administrowanie i działalność wspierająca”^{3a}, „Administracja publiczna i obrona narodowa; obowiązkowe zabezpieczenia społeczne”; „Edukacja”, „Opieka zdrowotna i pomoc społeczna”, „Działalność związana z kulturą, rozrywką i rekreacją” oraz „Pozostała działalność usługowa”.

^a By actual workplace and kind of activity; excluding economic entities employing up to 9 persons as well as private farms in agriculture. ^b The term other services is understood as following sections NACE Rev 2: "Professional, scientific and technical activities", "Administrative and support service activities", "Public administration and defence; compulsory social security", "Education", "Human health and social work activities", "Arts, entertainment and recreation", "Other service activities".

TABL. 1 /25/. **PRACUJĄCY^a W 2014 R. (cd.)**
Stan w dniu 31 XII
EMPLOYED PERSONS^a IN 2014 (cont.)
As of 31 XII

WYSZCZEGÓLNIENIE SPECIFICATION	Pracujący Employed persons		Rolnictwo, leśnictwo, łowiectwo i rybactwo Agriculture, forestry and fishing	Przemysł i budownictwo Industry and construction	Handel; napra- wa pojazdów samocho- dowych ^Δ ; transport i gospodarka magazynowa; zakwate- rowanie i gastronomia ^Δ ; informacja i komunikacja Trade; repair of motor vehicles ^Δ ; transportation and storage; accommoda- tion and catering ^Δ ; information and communi- cation	Działalność finansowa i ubezpie- czeniowa, obsługa rynku nieru- chomości ^Δ oraz pozos- tałe usługi ^b Financial and insurance activities, real estate activities and other services ^b
	ogółem total	w tym kobiety of which women				
PODREGION NYSKI (cd.) SUBREGION NYSKI (cont.)						
Powiat głubczycki	8247	4087	801	2771	859	3816
Gminy miejsko-wiejskie: Urban-rural gminas:						
Baborów	542	272	89	#	#	202
w tym miasto	376	216	#	118	#	174
of which town						
Głubczyce	5084	2293	342	1990	603	2149
w tym miasto	3871	1822	23	1548	587	1713
of which town						
Kietrz	1447	768	285	545	163	454
w tym miasto	1144	578	#	467	#	355
of which town						
Gmina wiejska: Rural gmina:						
Branice	1174	754	85	#	#	1011
Powiat namysłowski	6763	3667	430	2773	979	2581
Gmina miejsko-wiejska: Urban-rural gmina:						
Namysłów	5118	2826	151	2214	747	2006
w tym miasto	4451	2532	#	#	697	1700
of which town						

^a Według faktycznego miejsca pracy i rodzaju działalności; bez podmiotów gospodarczych o liczbie pracujących do 9 osób oraz gospodarstw indywidualnych w rolnictwie. ^b Pod pojęciem "pozostałe usługi" należy rozumieć następujące sekcje PKD: „Działalność profesjonalna, naukowa i techniczna”, „Administrowanie i działalność wspierająca³³”, „Administracja publiczna i obrona narodowa; obowiązkowe zabezpieczenia społeczne”; „Edukacja”, „Opieka zdrowotna i pomoc społeczna”, „Działalność związana z kulturą, rozrywką i rekreacją” oraz „Pozostała działalność usługowa”.

^a By actual workplace and kind of activity; excluding economic entities employing up to 9 persons as well as private farms in agriculture. ^b The term other services is understood as following sections NACE Rev 2: "Professional, scientific and technical activities", "Administrative and support service activities", "Public administration and defence; compulsory social security", "Education", "Human health and social work activities", "Arts, entertainment and recreation", "Other service activities".

TABL. 1 /25/. **PRACUJĄCY^a W 2014 R. (cd.)**
Stan w dniu 31 XII
EMPLOYED PERSONS^a IN 2014 (cont.)
As of 31 XII

WYSZCZEGÓLNIENIE SPECIFICATION	Pracujący Employed persons		Rolnictwo, leśnictwo, łowiectwo i rybactwo Agriculture, forestry and fishing	Przemysł i budownictwo Industry and construction	Handel; napra- wa pojazdów samocho- dowych ^Δ ; transport i gospodarka magazynowa; zakwate- rowanie i gastronomia ^Δ ; informacja i komunikacja Trade; repair of motor vehicles ^Δ ; transportation and storage; accommoda- tion and catering ^Δ ; information and commu- nication	Działalność finansowa i ubezpie- czenia, ob- sługa rynku nieru- chomości ^Δ oraz pozos- tate usługi ^b Financial and insurance activities, real estate activities and other services ^b
	ogółem total	w tym kobiety of which women				
PODREGION NYSKI (cd.) SUBREGION NYSKI (cont.)						
Powiat namysłowski (dok.) (cont.)						
Gminy wiejskie: Rural gminas:						
Domaszowice	252	135	#	#	14	118
Pokój	735	417	52	330	145	208
Świerczów	217	113	#	#	36	107
Wilków	441	176	92	170	37	142
Powiat nyski	21359	11184	1157	7315	4086	8801
Gminy miejsko-wiejskie: Urban-rural gminas:						
Głucholazy	3606	1881	154	1466	577	1409
w tym miasto	2760	1526	-	1149	431	1180
of which town						
Korfantów	869	531	70	175	143	481
w tym miasto	601	411	#	#	62	412
of which town						
Nysa	12119	6283	283	4189	2563	5084
w tym miasto	10643	5742	#	#	2422	4814
of which town						

^a Według faktycznego miejsca pracy i rodzaju działalności; bez podmiotów gospodarczych o liczbie pracujących do 9 osób oraz gospodarstw indywidualnych w rolnictwie. ^b Pod pojęciem "pozostałe usługi" należy rozumieć następujące sekcje PKD: „Działalność profesjonalna, naukowa i techniczna”, „Administrowanie i działalność wspierająca³ⁿ”, „Administracja publiczna i obrona narodowa; obowiązkowe zabezpieczenia społeczne”; „Edukacja”, „Opieka zdrowotna i pomoc społeczna”, „Działalność związana z kulturą, rozrywką i rekreacją” oraz „Pozostała działalność usługowa”.

^a By actual workplace and kind of activity; excluding economic entities employing up to 9 persons as well as private farms in agriculture. ^b The term other services is understood as following sections NACE Rev 2: "Professional, scientific and technical activities", "Administrative and support service activities", "Public administration and defence; compulsory social security", "Education", "Human health and social work activities", "Arts, entertainment and recreation", "Other service activities".

TABL. 1 /25/. **PRACUJĄCY^a W 2014 R. (cd.)**
Stan w dniu 31 XII
EMPLOYED PERSONS^a IN 2014 (cont.)
As of 31 XII

WYSZCZEGÓLNIENIE SPECIFICATION	Pracujący Employed persons		Rolnictwo, leśnictwo, łowiectwo i rybactwo Agriculture, forestry and fishing	Przemysł i budownictwo Industry and construction	Handel; napra- wa pojazdów samocho- dowych ^a ; transport i gospodarka magazynowa; zakwate- rowanie i gastronomia ^a ; informacja i komunikacja Trade; repair of motor vehicles ^a ; transportation and storage; accommoda- tion and catering ^a ; information and commu- nication	Działalność finansowa i ubezpie- czenia, obsługa rynku nieru- chomości ^a oraz pozo- stałe usługi ^b Financial and insurance activities, real estate activities and other services ^b
	ogółem total	w tym kobiety of which women				
PODREGION NYSKI (cd.) SUBREGION NYSKI (cont.)						
Powiat nyski (dok.) (cont.)						
Gminy miejsko-wiejskie: (cd.) Urban-rural gminas: (cont.)						
Otmuchów	1653	873	270	525	310	548
w tym miasto	1177	632	#	#	278	406
of which town						
Paczków	1477	751	119	550	199	609
w tym miasto	1051	606	14	335	185	517
of which town						
Gminy wiejskie: Rural gminas:						
Kamiennik	202	122	#	#	49	106
Łambinowice	680	362	33	254	100	293
Pakośławice	284	119	#	#	42	107
Skoroszyce	469	262	103	99	103	164

a Według faktycznego miejsca pracy i rodzaju działalności; bez podmiotów gospodarczych o liczbie pracujących do 9 osób oraz gospodarstw indywidualnych w rolnictwie. b Pod pojęciem "pozostałe usługi" należy rozumieć następujące sekcje PKD: „Działalność profesjonalna, naukowa i techniczna”, „Administrowanie i działalność wspierająca”, „Administracja publiczna i obrona narodowa; obowiązkowe zabezpieczenia społeczne”; „Edukacja”, „Opieka zdrowotna i pomoc społeczna”, „Działalność związana z kulturą, rozrywką i rekreacją” oraz „Pozostała działalność usługowa”.

a By actual workplace and kind of activity; excluding economic entities employing up to 9 persons as well as private farms in agriculture. b The term other services is understood as following sections NACE Rev 2: "Professional, scientific and technical activities", "Administrative and support service activities", "Public administration and defence; compulsory social security", "Education", "Human health and social work activities", "Arts, entertainment and recreation", "Other service activities".

TABL. 1 /25/. **PRACUJĄCY^a W 2014 R. (cd.)**
Stan w dniu 31 XII
EMPLOYED PERSONS^a IN 2014 (cont.)
As of 31 XII

WYSZCZEGÓLNIENIE SPECIFICATION	Pracujący Employed persons		Rolnictwo, leśnictwo, łowiectwo i rybactwo Agriculture, forestry and fishing	Przemysł i budownictwo Industry and construction	Handel; napra- wa pojazdów samocho- dowych ^Δ ; transport i gospodarka magazynowa; zakwate- rowanie i gastronomia ^Δ ; informacja i komunikacja Trade; repair of motor vehicles ^Δ ; transportation and storage; accommoda- tion and catering ^Δ ; information and communi- cation	Działalność finansowa i ubezpie- czeniowa, obsługa ryнку nieru- chomości ^Δ oraz pozo- stałe usługi ^b Financial and insurance activities, real estate activities and other services ^b
	ogółem total	w tym kobiety of which women				
PODREGION NYSKI (dok.) SUBREGION NYSKI (cont.)						
Powiat prudnicki	8243	4463	528	2677	1531	3507
Gminy miejsko-wiejskie: Urban-rural gminas:						
Biała	869	490	97	273	75	424
w tym miasto	574	305	#	#	67	287
of which town						
Głogówek	2095	972	147	725	592	631
w tym miasto	1622	753	#	#	465	476
of which town						
Prudnik	4944	2826	193	1591	829	2331
w tym miasto	4705	2690	149	1557	793	2206
of which town						
Gmina wiejska: Rural gmina:						
Lubrza	335	175	91	88	35	121

^a Według faktycznego miejsca pracy i rodzaju działalności; bez podmiotów gospodarczych o liczbie pracujących do 9 osób oraz gospodarstw indywidualnych w rolnictwie. ^b Pod pojęciem "pozostałe usługi" należy rozumieć następujące sekcje PKD: „Działalność profesjonalna, naukowa i techniczna”, „Administrowanie i działalność wspierająca”³³, „Administracja publiczna i obrona narodowa; obowiązkowe zabezpieczenia społeczne”; „Edukacja”, „Opieka zdrowotna i pomoc społeczna”, „Działalność związana z kulturą, rozrywką i rekreacją” oraz „Pozostała działalność usługowa”.

^a By actual workplace and kind of activity; excluding economic entities employing up to 9 persons as well as private farms in agriculture. ^b The term other services is understood as following sections NACE Rev 2: "Professional, scientific and technical activities", "Administrative and support service activities", "Public administration and defence; compulsory social security", "Education", "Human health and social work activities", "Arts, entertainment and recreation", "Other service activities".

TABL. 1 /25/. **PRACUJĄCY^a W 2014 R. (cd.)**
Stan w dniu 31 XII
EMPLOYED PERSONS^a IN 2014 (cont.)
As of 31 XII

WYSZCZEGÓLNIENIE SPECIFICATION	Pracujący	Employed persons	Rolnictwo, leśnictwo, łowiectwo i rybactwo Agriculture, forestry and fishing	Przemysł i budownictwo Industry and construction	Handel; napra- wa pojazdów samocho- dowych ^Δ ; transport i gospodarka magazynowa; zakwate- rowanie i gastronomia ^Δ ; informacja i komunikacja Trade; repair of motor vehicles ^Δ ; transportation and storage; accommoda- tion and catering ^Δ ; information and communica- tion	Działalność finansowa i ubezpie- czeniowa, obsługa rynku nieru- chomości ^Δ oraz pozos- tate usługi ^b Financial and insurance activities, real estate activities and other services ^b
	ogółem total	w tym kobiety of which women				
PODREGION OPOLSKI SUBREGION OPOLSKI	145754	69494	2326	57952	29698	55778
Powiat kędzierzyńsko- -kozielski	20168	9402	460	7994	4622	7092
Gmina miejska: Urban gmina:						
Kędzierzyn-Koźle	16499	7881	63	6709	3600	6127
Gminy wiejskie: Rural gminas:						
Bierawa	1460	423	#	597	#	244
Cisek	526	287	38	174	162	152
Pawłowiczki	719	330	#	#	#	241
Polska Cerekiew	353	177	26	#	#	140
Reńska Wieś	611	304	18	277	128	188

^a Według faktycznego miejsca pracy i rodzaju działalności; bez podmiotów gospodarczych o liczbie pracujących do 9 osób oraz gospodarstw indywidualnych w rolnictwie. ^b Pod pojęciem "pozostałe usługi" należy rozumieć następujące sekcje PKD: „Działalność profesjonalna, naukowa i techniczna”, „Administrowanie i działalność wspierająca”^{3a}, „Administracja publiczna i obrona narodowa; obowiązkowe zabezpieczenia społeczne”; „Edukacja”, „Opieka zdrowotna i pomoc społeczna”, „Działalność związana z kulturą, rozrywką i rekreacją” oraz „Pozostała działalność usługowa”.

^a By actual workplace and kind of activity; excluding economic entities employing up to 9 persons as well as private farms in agriculture. ^b The term other services is understood as following sections NACE Rev 2: "Professional, scientific and technical activities", "Administrative and support service activities", "Public administration and defence; compulsory social security", "Education", "Human health and social work activities", "Arts, entertainment and recreation", "Other service activities".

TABL. 1 /25/. **PRACUJĄCY^a W 2014 R. (cd.)**
Stan w dniu 31 XII
EMPLOYED PERSONS^a IN 2014 (cont.)
As of 31 XII

WYSZCZEGÓLNIENIE SPECIFICATION	Pracujący Employed persons		Rolnictwo, leśnictwo, łowiectwo i rybactwo Agriculture, forestry and fishing	Przemysł i budownictwo Industry and construction	Handel; napra- wa pojazdów samocho- wych ^Δ ; transport i gospodarka magazynowa; zakwate- rowanie i gastronomia ^Δ ; informacja i komunikacja Trade; repair of motor vehicles ^Δ ; transportation and storage; accommoda- tion and catering ^Δ ; information and commu- nica- tion	Działalność finansowa i ubezpie- czenia, ob- sługa rynku nieru- chomości ^Δ oraz pozo- stałe usługi ^b Financial and insurance activities, real estate activities and other services ^b
	ogółem total	w tym kobiety of which women				
PODREGION OPOLSKI (cd.) SUBREGION OPOLSKI (cont.)						
Powiat kluczborski	11409	5388	500	4412	2181	4316
Gminy miejsko-wiejskie: Urban-rural gminas:						
Byczyna	818	450	142	275	60	341
w tym miasto	580	352	11	265	39	265
of which town						
Kluczbork	8561	3921	181	3381	1746	3253
w tym miasto	7466	3471	35	2851	1629	2951
of which town						
Wolczyn	1520	761	122	559	302	537
w tym miasto	1055	564	4	456	208	387
of which town						
Gmina wiejska: Rural gmina:						
Lasowice Wielkie	510	256	55	197	73	185

^a Według faktycznego miejsca pracy i rodzaju działalności; bez podmiotów gospodarczych o liczbie pracujących do 9 osób oraz gospodarstw indywidualnych w rolnictwie. ^b Pod pojęciem "pozostałe usługi" należy rozumieć następujące sekcje PKD: „Działalność profesjonalna, naukowa i techniczna”, „Administrowanie i działalność wspierająca³ⁿ”, „Administracja publiczna i obrona narodowa; obowiązkowe zabezpieczenia społeczne”; „Edukacja”, „Opieka zdrowotna i pomoc społeczna”, „Działalność związana z kulturą, rozrywką i rekreacją” oraz „Pozostała działalność usługowa”.

^a By actual workplace and kind of activity; excluding economic entities employing up to 9 persons as well as private farms in agriculture. ^b The term other services is understood as following sections NACE Rev 2: "Professional, scientific and technical activities", "Administrative and support service activities", "Public administration and defence; compulsory social security", "Education", "Human health and social work activities", "Arts, entertainment and recreation", "Other service activities".

TABL. 1 /25/. **PRACUJĄCY^a W 2014 R. (cd.)**
Stan w dniu 31 XII
EMPLOYED PERSONS^a IN 2014 (cont.)
As of 31 XII

WYSZCZEGÓLNIENIE SPECIFICATION	Pracujący Employed persons		Rolnictwo, leśnictwo, łowiectwo i rybactwo <i>Agriculture, forestry and fishing</i>	Przemysł i budownictwo <i>Industry and construction</i>	Handel; napra- wa pojazdów samocho- dowych ^Δ ; transport i gospodarka magazynowa; zakwate- rowanie i gastronomia ^Δ ; informacja i komunikacja <i>Trade; repair of motor vehicles^Δ; transportation and storage; accommoda- tion and catering^Δ; information and commu- nica- tion</i>	Działalność finansowa i ubezpie- czeniowa, obsługa rynku nieru- chomości ^Δ oraz pozo- stałe usługi ^b <i>Financial and insurance activities, real estate activities and other services^b</i>
	ogółem total	w tym kobiety of which women				
PODREGION OPOLSKI (cd.) SUBREGION OPOLSKI (cont.)						
Powiat krapkowicki	17908	6587	141	11813	1965	3989
Gminy miejsko-wiejskie: <i>Urban-rural gminas:</i>						
Gogolin	2921	984	32	1931	363	595
w tym miasto	1493	531	#	940	#	392
of which town						
Krapkowice	9525	3745	54	6357	887	2227
w tym miasto	8736	3315	#	6311	#	1575
of which town						
Zdzieszowice	4270	1278	4	3070	494	702
w tym miasto	4007	1162	-	2930	457	620
of which town						
Gminy wiejskie: <i>Rural gminas:</i>						
Strzeleczyki	601	338	51	166	95	289
Walce	591	242	-	289	126	176

^a Według faktycznego miejsca pracy i rodzaju działalności; bez podmiotów gospodarczych o liczbie pracujących do 9 osób oraz gospodarstw indywidualnych w rolnictwie. ^b Pod pojęciem "pozostałe usługi" należy rozumieć następujące sekcje PKD: „Działalność profesjonalna, naukowa i techniczna”, „Administrowanie i działalność wspierająca”, „Administracja publiczna i obrona narodowa; obowiązkowe zabezpieczenia społeczne”; „Edukacja”, „Opieka zdrowotna i pomoc społeczna”, „Działalność związana z kulturą, rozrywką i rekreacją” oraz „Pozostała działalność usługowa”.

^a By actual workplace and kind of activity; excluding economic entities employing up to 9 persons as well as private farms in agriculture. ^b The term other services is understood as following sections NACE Rev 2: "Professional, scientific and technical activities", "Administrative and support service activities", "Public administration and defence; compulsory social security", "Education", "Human health and social work activities", "Arts, entertainment and recreation", "Other service activities".

TABL. 1 /25/. **PRACUJĄCY^a W 2014 R. (cd.)**
Stan w dniu 31 XII
EMPLOYED PERSONS^a IN 2014 (cont.)
As of 31 XII

WYSZCZEGÓLNIENIE SPECIFICATION	Pracujący Employed persons		Rolnictwo, leśnictwo, łowiectwo i rybactwo Agriculture, forestry and fishing	Przemysł i budownictwo Industry and construction	Handel; napra- wa pojazdów samocho- dowych ^Δ ; transport i gospodarka magazynowa; zakwate- rowanie i gastronomia ^Δ ; informacja i komunikacja Trade; repair of motor vehicles ^Δ ; transportation and storage; accommoda- tion and catering ^Δ ; information and commu- nication	Działalność finansowa i ubezpie- czeniowa, obsługa rynku nieru- chomości ^Δ oraz pozo- stałe usługi ^b Financial and insurance activities, real estate activities and other services ^b
	ogółem total	w tym kobiety of which women				
PODREGION OPOLSKI (cd.) SUBREGION OPOLSKI (cont.)						
Powiat oleski	10502	5103	261	5111	1659	3471
Gminy miejsko-wiejskie: Urban-rural gminas:						
Dobrodzień	1985	930	18	1294	252	421
w tym miasto	1396	665	6	902	199	289
of which town						
Gorzów Śląski	724	371	101	202	164	257
w tym miasto	348	239	9	73	89	177
of which town						
Olesno	3906	2109	100	1506	608	1692
w tym miasto	3425	1890	31	1335	540	1519
of which town						
Praszka	2652	1021	12	1657	461	522
w tym miasto	2217	881	–	1390	372	455
of which town						
Gminy wiejskie: Rural gminas:						
Radłów	205	119	19	#	#	118
Rudniki	810	392	#	378	#	312
Zębowice	220	161	#	#	#	149

^a Według faktycznego miejsca pracy i rodzaju działalności; bez podmiotów gospodarczych o liczbie pracujących do 9 osób oraz gospodarstw indywidualnych w rolnictwie. ^b Pod pojęciem "pozostałe usługi" należy rozumieć następujące sekcje PKD: „Działalność profesjonalna, naukowa i techniczna”, „Administrowanie i działalność wspierająca”^{3a}, „Administracja publiczna i obrona narodowa; obowiązkowe zabezpieczenia społeczne”; „Edukacja”, „Opieka zdrowotna i pomoc społeczna”, „Działalność związana z kulturą, rozrywką i rekreacją” oraz „Pozostała działalność usługowa”.

^a By actual workplace and kind of activity; excluding economic entities employing up to 9 persons as well as private farms in agriculture. ^b The term other services is understood as following sections NACE Rev 2: "Professional, scientific and technical activities", "Administrative and support service activities", "Public administration and defence; compulsory social security", "Education", "Human health and social work activities", "Arts, entertainment and recreation", "Other service activities".

TABL. 1 /25/. **PRACUJĄCY^a W 2014 R. (cd.)**
Stan w dniu 31 XII
EMPLOYED PERSONS^a IN 2014 (cont.)
As of 31 XII

WYSZCZEGÓLNIENIE SPECIFICATION	Pracujący Employed persons		Rolnictwo, leśnictwo, łowiectwo i rybactwo Agriculture, forestry and fishing	Przemysł i budownictwo Industry and construction	Handel; napra- wa pojazdów samocho- dowych ^a ; transport i gospodarka magazynowa; zakwate- rowanie i gastronomia ^a ; informacja i komunikacja Trade; repair of motor vehicles ^a ; transportation and storage; accommoda- tion and catering ^a ; information and commu- nication	Działalność finansowa i ubezpie- czeniowa, obsługa ryнку nieru- chomości ^a oraz pozo- stałe usługi ^b Financial and insurance activities, real estate activities and other services ^b
	ogółem total	w tym kobiety of which women				
PODREGION OPOLSKI (cd.) SUBREGION OPOLSKI (cont.)						
Powiat opolski	20513	9586	656	10900	3576	5381
Gminy miejsko-wiejskie: Urban-rural gminas:						
Niemodlin	1942	934	220	622	513	587
w tym miasto	1493	735	67	479	464	483
of which town						
Ozimek	5135	2641	17	3775	532	811
w tym miasto	2565	1095	-	1550	366	649
of which town						
Prószków	1361	707	79	495	313	474
w tym miasto	786	463	48	188	216	334
of which town						
Gminy wiejskie: Rural gminas:						
Chrząstowice	741	445	12	231	239	259
Dąbrowa	793	424	62	66	330	335
Dobrzeń Wielki	4321	1459	#	2650	628	#
Komprachcice	678	354	#	#	83	307
Łubniany	1107	499	23	598	208	278
Murów	816	311	#	564	#	#
Popielów	482	260	37	178	14	253
Tarnów Opolski	1247	544	19	570	213	445
Tułowice	932	536	#	519	#	192
Turawa	958	472	#	#	262	307

a Według faktycznego miejsca pracy i rodzaju działalności; bez podmiotów gospodarczych o liczbie pracujących do 9 osób oraz gospodarstw indywidualnych w rolnictwie. b Pod pojęciem "pozostałe usługi" należy rozumieć następujące sekcje PKD: „Działalność profesjonalna, naukowa i techniczna”, „Administrowanie i działalność wspierająca^{bn}”, „Administracja publiczna i obrona narodowa; obowiązkowe zabezpieczenia społeczne”; „Edukacja”, „Opieka zdrowotna i pomoc społeczna”, „Działalność związana z kulturą, rozrywką i rekreacją” oraz „Pozostała działalność usługowa”.

a By actual workplace and kind of activity; excluding economic entities employing up to 9 persons as well as private farms in agriculture. b The term other services is understood as following sections NACE Rev 2: "Professional, scientific and technical activities", "Administrative and support service activities", "Public administration and defence; compulsory social security", "Education", "Human health and social work activities", "Arts, entertainment and recreation", "Other service activities".

TABL. 1 /25/. **PRACUJĄCY^a W 2014 R. (dok.)**
Stan w dniu 31 XII
EMPLOYED PERSONS^a IN 2014 (cont.)
As of 31 XII

WYSZCZEGÓLNIENIE SPECIFICATION	Pracujący Employed persons		Rolnictwo, leśnictwo, łowiectwo i rybactwo Agriculture, forestry and fishing	Przemysł i budownictwo Industry and construction	Handel; napra- wa pojazdów samocho- dowych ^Δ ; transport i gospodarka magazynowa; zakwate- rowanie i gastronomia ^Δ ; informacja i komunikacja Trade; repair of motor vehicles ^Δ ; transportation and storage; accommoda- tion and catering ^Δ ; information and commu- nica- tion	Działalność finansowa i ubezpie- czenia, obsługa rynku nieru- chomości ^Δ oraz pozos- tate usługi ^b Financial and insurance activities, real estate activities and other services ^b
	ogółem total	w tym kobiety of which women				
PODREGION OPOLSKI (dok.) SUBREGION OPOLSKI (cont.)						
Powiat strzelecki	13663	6571	226	5794	2369	5274
Gminy miejsko-wiejskie: Urban-rural gminas:						
Kolonowskie	885	377	15	540	147	183
w tym miasto	727	286	#	496	#	134
of which town						
Leśnica	744	393	42	238	161	303
w tym miasto	395	276	#	#	85	235
of which town						
Strzelce Opolskie	7861	3919	72	3075	1271	3443
w tym miasto	6964	3491	#	#	1140	3114
of which town						
Ujazd	883	478	31	263	311	278
w tym miasto	296	190	#	143	#	136
of which town						
Zawadzkie	2359	918	37	1308	363	651
w tym miasto	1553	688	#	#	324	512
of which town						
Gminy wiejskie: Rural gminas:						
Izbicko	404	228	8	187	42	167
Jemielnica	527	258	21	183	74	249
Miasto na prawach powiatu – – Opole	51591	26857	82	11928	13326	26255
City with powiat status – – Opole						

^a Według faktycznego miejsca pracy i rodzaju działalności; bez podmiotów gospodarczych o liczbie pracujących do 9 osób oraz gospodarstw indywidualnych w rolnictwie. ^b Pod pojęciem "pozostałe usługi" należy rozumieć następujące sekcje PKD: „Działalność profesjonalna, naukowa i techniczna”, „Administrowanie i działalność wspierająca³³”, „Administracja publiczna i obrona narodowa; obowiązkowe zabezpieczenia społeczne”; „Edukacja”, „Opieka zdrowotna i pomoc społeczna”, „Działalność związana z kulturą, rozrywką i rekreacją” oraz „Pozostała działalność usługowa”.

^a By actual workplace and kind of activity; excluding economic entities employing up to 9 persons as well as private farms in agriculture. ^b The term other services is understood as following sections NACE Rev 2: "Professional, scientific and technical activities", "Administrative and support service activities", "Public administration and defence; compulsory social security", "Education", "Human health and social work activities", "Arts, entertainment and recreation", "Other service activities".

TABL. 2 /26/. **PRZECIĘTNE ZATRUDNIENIE^a W 2014 R.**
AVERAGE PAID EMPLOYMENT^a IN 2014

WYSZCZEGÓLNIENIE SPECIFICATION	Ogółem Total	Rolnictwo, leśnictwo, i rybactwo <i>Agriculture, forestry and fishing</i>	Przemysł i budownictwo <i>Industry and construction</i>	Handel;napra- wa pojazdów samocho- dowych ^Δ ; transport i gospodarka magazynowa; zakwaterowa- nie i gas- tronomia ^Δ ; informacja i komunikacja <i>Trade; repair of motor vehicles^Δ; transportation and storage; accommodation and catering^Δ; information and communication</i>	Działalność finansowa i ubezpiecze- niowa; obsługa rynku nieruchomości ^Δ oraz pozostałe usługi ^b <i>Financial and insurance activities; real estate activities and other services^b</i>
WOJEWÓDZTWO VOIVODSHIP	157582	3408	61449	22962	69764
Podregion nyski Subregion nyski	45130	2011	16414	5595	21111
powiaty: <i>powiats:</i>					
Brzeski	10484	239	4007	1385	4854
Głubczycki	6733	603	2375	518	3237
Namysłowski	5346	345	2252	498	2251
Nyski	16573	542	5974	2341	7716
Prudnicki	5994	282	1806	853	3053
Podregion opolski Subregion opolski	112453	1399	45037	17367	48653
powiaty: <i>powiats:</i>					
Kędzierzyńsko-kozielski	16722	103	7792	2997	5830
Kluczborski	7961	299	3036	979	3647
Krapkowicki	9712	115	5724	983	2891
Oleski	9300	99	4970	1174	3057
Opolski	17651	528	9598	2834	4692
Strzelecki	10334	171	4152	1599	4412
Miasto na prawach powiatu – Opole <i>City with powiat status – Opole</i>	40773	84	9765	6801	24124

^a Bez podmiotów gospodarczych o liczbie pracujących do 9 osób oraz gospodarstw indywidualnych w rolnictwie; bez zatrudnionych za granicą. ^b Pod pojęciem „pozostałe usługi” należy rozumieć następujące sekcje PKD: „Działalność profesjonalna, naukowa i techniczna”, „Administrowanie i działalność wspierająca^{Δa}”, „Administracja publiczna i obrona narodowa; obowiązkowe zabezpieczenia społeczne”; „Edukacja”, „Opieka zdrowotna i pomoc społeczna”, „Działalność związana z kulturą, rozrywką i rekreacją” oraz „Pozostała działalność usługowa”.

^a Excluding economic entities employing up to 9 persons as well as private farms in agriculture; excluding persons employed abroad. ^b The term “other services” refers to the NACE Rev. 2 sections: “Professional, scientific and technical activities”, “Administrative and support service activities”, “Public administration and defence; compulsory social security”, “Education”, “Human health and social work activities”, “Arts, entertainment and recreation” and “Other service activities”.

TABL. 3 /27/. BEZROBOTNI ZAREJESTROWANI I STOPA BEZROBOCIA W 2014 R.
 Stan w dniu 31 XII
REGISTERED UNEMPLOYED PERSONS AND UNEMPLOYMENT RATE IN 2014
 As of 31 XII

WYSZCZEGÓLNIENIE SPECIFICATION	Bezrobotni zarejestrowani Registered unemployed persons							Stopa bezro- bocia reje- strowanego w % Registe- red unem- ployment rate in %
	ogółem grand total	ogółem grand total					posiada- jący prawo do zasiłku possess- ing benefit rights	
		zamie- szkali na wsi living in rural areas	dotych- czas niepracu- jący previously not emplo- yed	absolwenci ^a school-leavers ^a		zwolnieni z przyczyn dotyczą- cych zakładu pracy terminated for com- pany rea- sons		
razem total	w tym w szkole wyższej ^b of which in tertiary educa- tion ^b							
WOJEWÓDZTWO VOIVODSHIP	42361	19658	5382	1890	522	2442	5903	11,8
Podregion nyski Subregion nyski	20564	10110	2487	790	193	1063	3185	17,0
powiaty: powiats:								
Brzeski	5055	2386	555	125	29	441	1003	17,2
Głubczycki	2730	1370	439	144	33	68	213	16,7
Namysłowski	2308	1577	254	90	20	92	213	17,0
Nyski	7234	3465	719	274	84	353	1461	16,8
Prudnicki	3237	1312	520	157	27	109	295	17,8
Podregion opolski Subregion opolski	21797	9548	2895	1100	329	1379	2718	9,1
powiaty: powiats:								
Kędzierzyński-kozielski	4099	1261	723	193	43	212	388	12,3
Kluczborski	2626	1294	340	134	32	148	370	12,3
Krapkowicki	2340	999	246	142	44	105	245	8,6
Oleski	2048	1296	337	138	36	186	266	8,6
Opolski	4525	3726	483	207	76	331	616	11,7
Strzelecki	1958	972	337	133	34	79	230	8,2
Miasto na prawach powiatu – – Opole	4201	–	429	153	64	318	603	6,0
City with powiat status – – Opole								

a Za bezrobotnego absolwenta uważa się osobę w okresie do upływu 12 miesięcy od dnia ukończenia nauki potwierdzonej świadectwem, dyplomem lub innym dokumentem ukończenia szkoły (dotyczy absolwentów z wykształceniem zasadniczym zawodowym, średnim, policealnym lub wyższym), kursów zawodowych trwających co najmniej 24 miesiące lub nabycia uprawnień do wykonywania zawodu przez osoby niepełnosprawne. b Dotyczy osób, które nie ukończyły 27 lat.

Źródło: dane Ministerstwa Pracy i Polityki Społecznej.

a An unemployed school-leaver is a person who has, within the last 12 months graduated any school confirmed by a certificate, diploma or other document completion of education (concerns school-leavers with basic vocational, secondary, post-secondary or tertiary education), has completed a minimum of 24 months of vocational training courses or disabled persons who acquired qualifications to work in a given occupation. b Concerns persons who have not reached their 27th birthday.

Source: data of the Ministry of Labour and Social Policy.

STOPA BEZROBOCIA REJESTROWANEGO W 2014 R.

Stan w dniu 31 XII

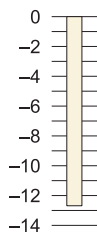
REGISTERED UNEMPLOYMENT RATE IN 2014

As of 31 XII

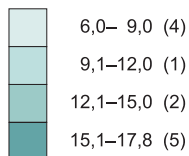
Powiaty
Powiats

Spadek
w porównaniu z 2005 r.
Decrease
in relation to 2005

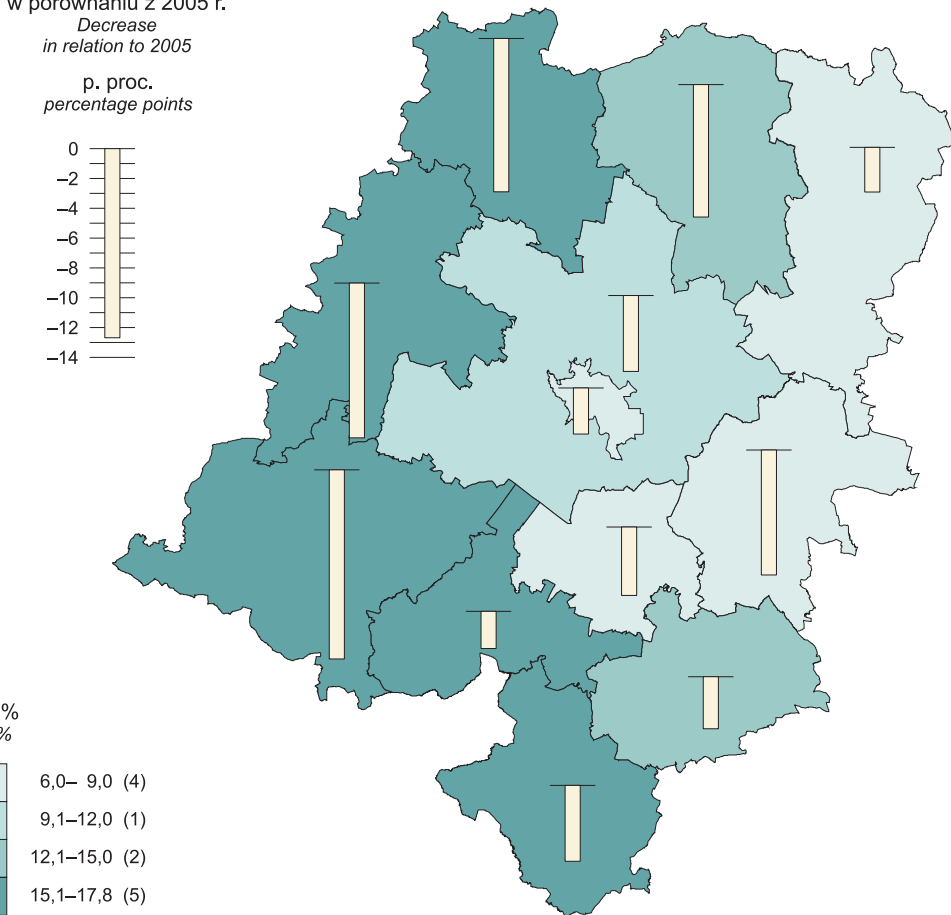
p. proc.
percentage points



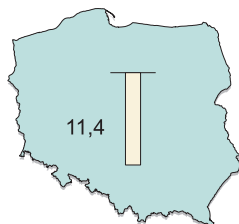
W %
In %



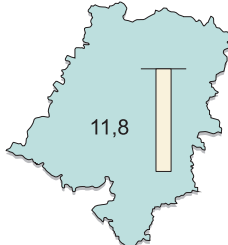
W nawiasach podano liczbę powiatów.
Number of powiats is given in brackets.



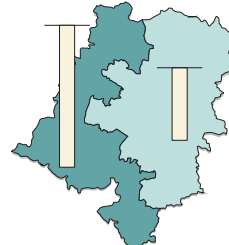
Polska
Poland



Województwo
Voivodship



Podregiony
Subregions

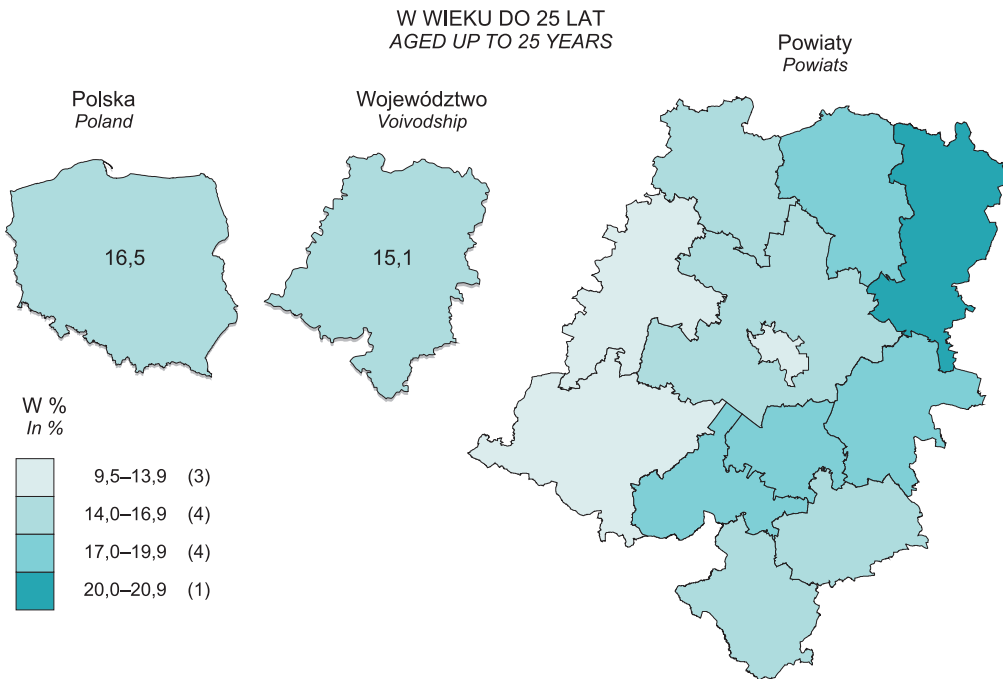


WYBRANE KATEGORIE BEZROBOTNYCH ZAREJESTROWANYCH W % OGÓŁEM W 2014 R.

Stan w dniu 31 XII

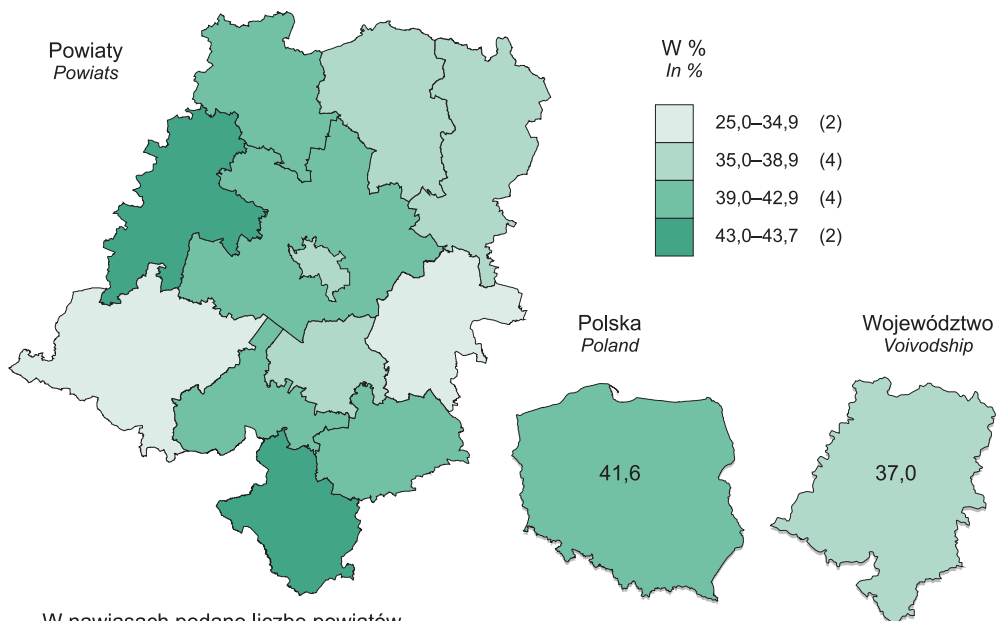
SELECTED CATEGORIES OF UNEMPLOYED PERSONS IN % OF TOTAL IN 2014

As of 31 XII



POZOSTAJĄCY BEZ PRACY DŁUŻEJ NIŻ 1 ROK

OUR OF WORK FOR LONGER THAN 1 YEAR



W nawiasach podano liczbę powiatów.
Number of powiats is given in brackets.

TABL. 4 /28/. **BEZROBOTNI NOWO ZAREJESTROWANI I WYREJESTROWANI ORAZ OFERTY PRACY W 2014 R.**
NEWLY REGISTERED UNEMPLOYED PERSONS AND PERSONS REMOVED FROM UNEMPLOYMENT ROLLS AS WELL AS JOB OFFERS IN 2014

WYSZCZEGÓLNIENIE SPECIFICATION	Bezrobotni nowo zarejestrowani ^a Newly registered unemployed persons ^a			Bezrobotni wyrejestrowani ^a Persons removed from unemployment rolls ^a			Oferty pracy Job offers	
	ogółem total	z ogółem of total		ogółem total	z ogółem of total		w ciągu roku during the year	stan w dniu 31 XII as of 31 XII
		kobiety women	po raz kolejny another time		kobiety women	z tytułu podjęcia pracy received jobs		
WOJEWÓDZTWO VOIVODSHIP	69838	33522	58123	79113	38293	39465	38747	1089
Podregion nyski Subregion nyski	35078	16459	30681	40137	18899	20556	16753	337
powiaty: <i>powiats:</i>								
Brzeski	7997	3802	6887	9847	4750	5302	4823	65
Głubczycki	3644	1668	3040	4130	1964	1863	1530	63
Namysłowski	3590	1830	3089	4052	2033	1902	2454	125
Nyski	15310	7071	13804	17042	7832	9153	6333	51
Prudnicki	4537	2088	3861	5066	2320	2336	1613	33
Podregion opolski Subregion opolski	34760	17063	27442	38976	19394	18909	21994	752
powiaty: <i>powiats:</i>								
Kędzierzyński-kozielski	5068	2450	3970	5949	2918	2892	2831	69
Kluczborski	4788	2407	3973	5340	2724	2225	2017	82
Krapkowicki	3708	1908	2962	3959	2062	1854	1881	59
Oleski	3121	1537	2408	3528	1745	1856	1079	41
Opolski	7052	3387	5436	7959	3905	4010	3080	235
Strzelecki	4059	2024	3297	4593	2301	2287	3143	–
Miasto na prawach powiatu – – Opole	6964	3350	5396	7648	3739	3785	7963	266
City with powiat status – – Opole								

^a W ciągu roku.

Źródło: dane Ministerstwa Pracy i Polityki Społecznej.

a During the year.

Source: data of the Ministry of Labour and Social Policy.

TABL. 5 /29/. **BEZROBOTNI ZAREJESTROWANI WEDŁUG PŁCI W 2014 R.**
Stan w dniu 31 XII
REGISTERED UNEMPLOYED PERSONS BY SEX IN 2014
As of 31 XII

WYSZCZEGÓLNIENIE SPECIFICATION	Ogółem Total	Mężczyźni Men	Kobiety Women
WOJEWÓDZTWO	42361	20092	22269
VOIVODSHIP			
PODREGION NYSKI	20564	10011	10553
SUBREGION NYSKI			
Powiat brzeski	5055	2399	2656
Gmina miejska: <i>Urban gmina:</i>			
Brzeg	1794	828	966
Gminy miejsko-wiejskie: <i>Urban-rural gminas:</i>			
Grodków	1316	623	693
Lewin Brzeski	805	395	410
Gminy wiejskie: <i>Rural gminas:</i>			
Lubsza	510	242	268
Olszanka	263	133	130
Skarbimierz	367	178	189
Powiat głubczycki	2730	1263	1467
Gminy miejsko-wiejskie: <i>Urban-rural gminas:</i>			
Baborów	370	146	224
Głubczyce	1359	648	711
Kietrz	636	301	335
Gmina wiejska: <i>Rural gmina:</i>			
Branice	365	168	197
Powiat namysłowski	2308	1035	1273
Gmina miejsko-wiejska: <i>Urban-rural gmina:</i>			
Namysłów	1242	541	701
Gminy wiejskie: <i>Rural gminas:</i>			
Domaszowice	226	98	128
Pokój	315	150	165
Świerczów	214	110	104
Wilków	311	136	175
Powiat nyski	7234	3711	3523
Gminy miejsko-wiejskie: <i>Urban-rural gminas:</i>			
Głuchołazy	1354	739	615
Korfantów	419	218	201
Nysa	2849	1382	1467
Otmuchów	704	372	332
Paczków	833	429	404
Gminy wiejskie: <i>Rural gminas:</i>			
Kamiennik	192	109	83
Łambinowice	358	191	167
Pakosławice	194	98	96
Skoroszyce	331	173	158

TABL. 5 /29/. **BEZROBOTNI ZAREJESTROWANI WEDŁUG PŁCI W 2014 R. (cd.)**
Stan w dniu 31 XII
REGISTERED UNEMPLOYED PERSONS BY SEX IN 2014 (cont.)
As of 31 XII

WYSZCZEGÓLNIENIE SPECIFICATION	Ogółem Total	Mężczyźni Men	Kobiety Women
PODREGION NYSKI (dok.) SUBREGION NYSKI (cont.)			
Powiat prudnicki	3237	1603	1634
Gminy miejsko-wiejskie: Urban-rural gminas:			
Biała	435	205	230
Głogówek	570	267	303
Prudnik	1950	994	956
Gmina wiejska: Rural gmina:			
Lubrza	282	137	145
PODREGION OPOLSKI	21797	10081	11716
SUBREGION OPOLSKI			
Powiat kędzierzyńsko- -kozielski	4099	1885	2214
Gmina miejska: Urban gmina:			
Kędzierzyn-Koźle	2838	1330	1508
Gminy wiejskie: Rural gminas:			
Bierawa	279	116	163
Cisiek	179	80	99
Pawłowiczki	323	146	177
Polska Cerekiew	187	87	100
Reńska Wieś	293	126	167
Powiat kluczborski	2626	1117	1509
Gminy miejsko-wiejskie: Urban rural gminas:			
Byczyna	443	182	261
Kluczbork	1307	552	755
Wolczyn	693	306	387
Gmina wiejska: Rural gmina:			
Lasowice Wielkie	183	77	106
Powiat krapkowicki	2340	942	1398
Gminy miejsko-wiejskie: Urban-rural gminas:			
Gogolin	460	178	282
Krapkowice	930	401	529
Zdzieszowice	511	200	311
Gminy wiejskie: Rural gminas:			
Strzeleczyki	289	116	173
Walce	150	47	103

TABL. 5 /29/. **BEZROBOTNI ZAREJESTROWANI WEDŁUG PŁCI W 2014 R. (dok.)**
Stan w dniu 31 XII
REGISTERED UNEMPLOYED PERSONS BY SEX IN 2014 (cont.)
As of 31 XII

WYSZCZEGÓLNIENIE SPECIFICATION	Ogółem Total	Mężczyźni Men	Kobiety Women
PODREGION OPOLSKI (dok.) SUBREGION OPOLSKI (cont.)			
Powiat oleski	2048	935	1113
Gminy miejsko-wiejskie: <i>Urban-rural gminas:</i>			
Dobrodzień	254	106	148
Gorzów Śląski	268	127	141
Olesno	511	229	282
Praszka	465	216	249
Gminy wiejskie: <i>Rural gminas:</i>			
Radłów	143	60	83
Rudniki	276	147	129
Zębowice	131	50	81
Powiat opolski	4525	2184	2341
Gminy miejsko-wiejskie: <i>Urban-rural gminas:</i>			
Niemodlin	744	374	370
Ozimek	752	357	395
Prószków	207	106	101
Gminy wiejskie: <i>Rural gminas:</i>			
Chrzastowice	173	76	97
Dąbrowa	391	188	203
Dobrzeń Wielki	346	161	185
Komprachcice	336	173	163
Łubniany	256	126	130
Murów	224	111	113
Popielów	290	139	151
Tarnów Opolski	273	117	156
Tułowice	214	95	119
Turawa	319	161	158
Powiat strzelecki	1958	905	1053
Gminy miejsko-wiejskie: <i>Urban-rural gminas:</i>			
Kolonowskie	128	54	74
Leśnica	162	67	95
Strzelce Opolskie	939	468	471
Ujazd	150	62	88
Zawadzkie	293	128	165
Gminy wiejskie: <i>Rural gminas:</i>			
Izbicko	111	48	63
Jemielnica	175	78	97
Miasto na prawach powiatu – – Opole	4201	2113	2088
<i>City with powiat status – – Opole</i>			

Źródło: dane Ministerstwa Pracy i Polityki Społecznej.

Source: data of the Ministry of Labour and Social Policy.

TABL. 6 /30/. **BEZROBOTNI ZAREJESTROWANI WEDŁUG WIEKU W 2014 R.**

Stan w dniu 31 XII

REGISTERED UNEMPLOYED PERSONS BY AGE IN 2014

As of 31 XII

WYSZCZEGÓLNIENIE SPECIFICATION	Ogółem Total	W wieku By age				55 lat i więcej 55 years and more
		24 lata i mniej 24 years and less	25–34	35–44	45–54	
WOJEWÓDZTWO VOIVODSHIP	42361	6415	11122	8147	8624	8053
Podregion nyski Subregion nyski	20564	2958	5307	4083	4227	3989
powiaty: <i>powiats:</i>						
Brzeski	5055	564	1285	1042	1077	1087
Głubczycki	2730	426	763	504	587	450
Namysłowski	2308	386	579	407	471	465
Nyski	7234	1002	1822	1514	1449	1447
Prudnicki	3237	580	858	616	643	540
Podregion opolski Subregion opolski	21797	3457	5815	4064	4397	4064
powiaty: <i>powiats:</i>						
Kędzierzyńsko-kozielski	4099	629	998	744	968	760
Kluczborski	2626	476	718	493	484	455
Krapkowicki	2340	460	604	439	474	363
Oleski	2048	428	595	347	364	314
Opolski	4525	693	1250	851	905	826
Strzelecki	1958	371	528	292	390	377
Miasto na prawach powiatu – Opole City with powiat status – – Opole	4201	400	1122	898	812	969

Źródło: dane Ministerstwa Pracy i Polityki Społecznej.

Source: data of the Ministry of Labour and Social Policy.

TABL. 7 /31/. **BEZROBOTNI ZAREJESTROWANI WEDŁUG POZIOMU WYKSZTAŁCENIA W 2014 R.**
Stan w dniu 31 XII
REGISTERED UNEMPLOYED PERSONS BY EDUCATIONAL LEVEL IN 2014
As of 31 XII

WYSZCZEGÓLNIENIE SPECIFICATION	Ogółem Total	Z wykształceniem By educational level				
		wyższym tertiary	średnim secondary		zasadniczym zawodowym basic vocational	gimnazjalnym, podstawowym i niepełnym podstawowym lower secondary, primary and incomplete primary
			zawodowym ^a vocational ^a	ogólnokształ- cącym general		
WOJEWÓDZTWO VOIVODSHIP	42361	4653	8377	4061	12408	12862
Podregion nyski Subregion nyski	20564	1886	4144	1954	6265	6315
powiaty: powiats:						
Brzeski	5055	477	1184	396	1536	1462
Głubczycki	2730	217	465	290	782	976
Namysławski	2308	173	430	258	746	701
Nyski	7234	756	1444	700	2172	2162
Prudnicki	3237	263	621	310	1029	1014
Podregion opolski Subregion opolski	21797	2767	4233	2107	6143	6547
powiaty: powiats:						
Kędzierzyńsko-kozielski	4099	367	717	333	1174	1508
Kluczborski	2626	273	633	288	711	721
Krapkowicki	2340	263	396	209	727	745
Oleski	2048	259	523	148	631	487
Opolski	4525	486	776	402	1510	1351
Strzelecki	1958	180	362	161	562	693
Miasto na prawach powiatu – Opole City with powiat status – – Opole	4201	939	826	566	828	1042

^a Łącznie z policealnym.

Źródło: dane Ministerstwa Pracy i Polityki Społecznej.

^a Including post-secondary education.

Source: data of the Ministry of Labour and Social Policy.

TABL. 8 /32/. **BEZROBOTNI ZAREJESTROWANI WEDŁUG CZASU POZOSTAWANIA
BEZ PRACY W 2014 R.**
Stan w dniu 31 XII
REGISTERED UNEMPLOYED PERSONS BY DURATION OF UNEMPLOYMENT IN 2014
As of 31 XII

WYSZCZEGÓLNIENIE SPECIFICATION	Ogółem Total	Według czasu pozostawania bez pracy ^a By duration of unemployment ^a					
		1 miesiąc i mniej 1 month and less	1–3	3–6	6–12	12–24	powyżej 24 mie- sięcy more than 24 months
WOJEWÓDZTWO VOIVODSHIP	42361	5046	8358	6615	6686	7617	8039
Podregion nyski Subregion nyski	20564	2625	4041	3148	3211	3779	3760
powiaty: <i>powiats:</i>							
Brzeski	5055	536	789	716	805	1035	1174
Głubczycki	2730	284	489	364	417	513	663
Namysłowski	2308	207	393	351	386	430	541
Nyski	7234	1197	1755	1277	1200	1212	593
Prudnicki	3237	401	615	440	403	589	789
Podregion opolski Subregion opolski	21797	2421	4317	3467	3475	3838	4279
powiaty: <i>powiats:</i>							
Kędzierzyńsko-kozielski	4099	443	793	612	630	746	875
Kluczborski	2626	319	542	409	395	494	467
Krapkowicki	2340	342	412	395	369	379	443
Oleski	2048	255	389	334	354	356	360
Opolski	4525	419	862	682	708	833	1021
Strzelecki	1958	251	496	342	326	280	263
Miasto na prawach powiatu – – Opole	4201	392	823	693	693	750	850
City with powiat status – – Opole							

^a Od momentu rejestracji w urzędzie pracy; przedziały zostały domknięte prawostronnie; np. w przedziale 3–6 uwzględniono osoby, które pozostawały bez pracy 3 miesiące i 1 dzień do 6 pełnych miesięcy włącznie.

Źródło: dane Ministerstwa Pracy i Polityki Społecznej.

^a From the date of registering in a labour office; intervals were shifted upward, e.g., in the interval 3–6 persons remaining unemployed from 3 months and 1 day to full 6 months were included.

Source: data of the Ministry of Labour and Social Policy.

TABL. 9 /33/. **BEZROBOTNI ZAREJESTROWANI WEDŁUG STAŻU PRACY W 2014 R.**
Stan w dniu 31 XII
REGISTERED UNEMPLOYED PERSONS BY WORK SENIORITY IN 2014
As of 31 XII

WYSZCZEGÓLNIENIE SPECIFICATION	Ogółem Total	Bez stażu pracy No work seniority	Ze stażem ^a With work seniority ^a					powyżej 30 lat more than 30 years
			1 rok i mniej 1 year and less	1–5	5–10	10–20	20–30	
WOJEWÓDZTWO VOIVODSHIP	42361	5382	6416	9759	5970	6837	5530	2467
Podregion nyski Subregion nyski	20564	2487	3069	4753	2995	3485	2688	1087
powiaty: <i>powiats:</i>								
Brzeski	5055	555	651	1142	792	940	692	283
Głubczycki	2730	439	404	636	396	443	312	100
Namysłowski	2308	254	383	584	339	370	253	125
Nyski	7234	719	1180	1629	1036	1223	1002	445
Prudnicki	3237	520	451	762	432	509	429	134
Podregion opolski Subregion opolski	21797	2895	3347	5006	2975	3352	2842	1380
powiaty: <i>powiats:</i>								
Kędzierzyńsko-kozielski	4099	723	514	939	489	667	490	277
Kluczborski	2626	340	509	635	348	353	295	146
Krapkowicki	2340	246	439	566	328	379	282	100
Oleski	2048	337	278	523	296	280	230	104
Opolski	4525	483	630	1055	686	713	637	321
Strzelecki	1958	337	298	462	232	263	260	106
Miasto na prawach powiatu – – Opole	4201	429	679	826	596	697	648	326
City with powiat status – – Opole								

^a Przedziały zostały domknięte prawostronnie; np. w przedziale 1–5 uwzględniono osoby, które pracowały 1 rok i 1 dzień do 5 pełnych lat włącznie.

Źródło: dane Ministerstwa Pracy i Polityki Społecznej.

^a Intervals were shifted upward, e.g., in the interval 1–5 persons who worked 1 year and 1 day to full 5 years were included.

Source: data of the Ministry of Labour and Social Policy.

TABL. 10 /34/. **BEZROBOTNI ZAREJESTROWANI BĘDĄCY W SZCZEGÓLNEJ SYTUACJI NA RYNKU PRACY W 2014 R.**

Stan w dniu 31 XII

REGISTERED UNEMPLOYED PERSONS WITH A SPECIFIC SITUATION ON THE LABOUR MARKET IN 2014

As of 31 XII

WYSZCZEGÓLNIENIE SPECIFICATION	W wieku Aged		Długotwale bezrobotni ^a Long-term unemployed ^a	Niepełnosprawni Disabled persons
	do 25 roku życia under 25 years old	powyżej 50 roku życia over 50 years old		
WOJEWÓDZTWO VOIVODSHIP	6415	12894	23583	2788
Podregion nyski Subregion nyski	2958	6332	11858	1374
powiaty: <i>powiats:</i>				
Brzeski	564	1695	2948	365
Głubczycki	426	770	1706	165
Namysłowski	386	722	1444	159
Nyski	1002	2278	3747	475
Prudnicki	580	867	2013	210
Podregion opolski Subregion opolski	3457	6562	11725	1414
powiaty: <i>powiats:</i>				
Kędzierzyńsko-kozielski	629	1308	2410	323
Kluczborski	476	731	1348	212
Krapkowicki	460	624	1244	116
Oleski	428	525	1042	96
Opolski	693	1370	2500	228
Strzelecki	371	597	973	156
Miasto na prawach powiatu – Opole City with powiat status – Opole	400	1407	2208	283

^a Pozostający w rejestrze powiatowego urzędu pracy łącznie przez okres ponad 12 miesięcy w okresie ostatnich 2 lat z wyłączeniem okresów odbywania stażu i przygotowania zawodowego.

Źródło: dane Ministerstwa Pracy i Polityki Społecznej.

^a Remaining in the register rolls of the powiat labour office for the overall period of over 12 months during the last two years, excluding the periods of undergoing a traineeship and on a job occupational training.

Source: data of the Ministry of Labour and Social Policy.

TABL. 11 /35/. **POSZKODOWANI W WYPADKACH PRZY PRACY^a ORAZ LICZBA DNI NIEZDOLNOŚCI DO PRACY SPOWODOWANEJ WYPADKAMI W 2014 R.**
PERSONS INJURED IN ACCIDENTS AT WORK^a AS WELL AS THE NUMBER OF DAYS AN INABILITY TO WORK CAUSED BY ACCIDENTS IN 2014

WYSZCZEGÓLNIENIE SPECIFICATION	Poszkodowani <i>Persons injured</i>					Liczba dni niezdolności do pracy <i>Number of days an inability to work</i>	
	ogółem <i>total</i>	w tym kobiety <i>of which women</i>	z ogółem – w wypadkach <i>of total – in accidents</i>			ogółem <i>total</i>	na jednego poszkodowanego ^b <i>per one person injured^b</i>
			śmiertelnych <i>fatal</i>	ciężkich <i>serious</i>	lżejszych <i>lighter</i>		
WOJEWÓDZTWO VOIVODSHIP	2206	693	5	18	2183	82500	37
Podregion nyski Subregion nyski	647	238	1	5	641	21773	34
powiaty: <i>powiats:</i>							
Brzeski	168	61	–	1	167	4460	27
Głubczycki	116	49	–	1	115	3882	34
Namysłowski	67	20	–	1	66	2095	31
Nyski	199	74	1	1	197	7828	39
Prudnicki	97	34	–	1	96	3508	36
Podregion opolski Subregion opolski	1559	455	4	13	1542	60727	39
powiaty: <i>powiats:</i>							
Kędzierzyńsko-kozielski	220	70	1	1	218	9122	42
Kluczborski	118	33	2	1	115	5450	46
Krapkowicki	140	32	–	3	137	5168	37
Oleski	72	28	1	1	70	2650	37
Opolski	242	62	–	1	241	9584	40
Strzelecki	195	59	–	3	192	7095	36
Miasto na prawach powiatu – – Opole	572	171	–	3	569	21658	38
City with powiat status – – Opole							

^a Zgłoszone w ciągu roku; bez wypadków w gospodarstwach indywidualnych w rolnictwie. ^b Bez osób poszkodowanych w wypadkach śmiertelnych oraz bez liczby dni niezdolności do pracy dla tych osób.

^a Registered during year; excluding accidents in private farms in agriculture. ^b Excluding persons injured in fatal accidents and without the number of days an inability to work of these persons.

TABL. 12 /36/. **ZATRUDNIENI W WARUNKACH ZAGROŻENIA^a W 2014 R.**
Stan w dniu 31 XII
PERSONS WORKING IN HAZARDOUS CONDITIONS^a IN 2014
As of 31 XII

WYSZCZEGÓLNIENIE SPECIFICATION	Ogółem Grand total		Zagrożenie Hazard					
			związane connected with		z uciążliwością pracy strenuous conditions		czynnikami mechanicznymi związanymi z maszynami szczególnie niebezpiecznymi connected with mechanical factors related to particularly dangerous machinery	
			ze środowiskiem pracy work environment		z uciążliwością pracy strenuous conditions		czynnikami mechanicznymi związanymi z maszynami szczególnie niebezpiecznymi connected with mechanical factors related to particularly dangerous machinery	
ogółem grand total	w tym przez jedną grupę czynników of which one group of factors	razem total	w tym przez jedną grupę czynników of which one group of factors	razem total	w tym przez jedną grupę czynników of which one group of factors	razem total	w tym przez jedną grupę czynników of which one group of factors	
WOJEWÓDZTWO VOIVODSHIP	13438	11640	8391	7343	3702	3302	1345	995
Podregion nyski Subregion nyski	2186	1986	932	867	932	886	322	233
powiaty: powiats:								
Brzeski	307	252	161	134	72	72	74	46
Głubczycki	234	220	60	60	94	94	80	66
Namysłowski	659	652	183	176	435	435	41	41
Nyski	602	545	365	345	168	163	69	37
Prudnicki	384	317	163	152	163	122	58	43
Podregion opolski ... Subregion opolski	11252	9654	7459	6476	2770	2416	1023	762
powiaty: powiats:								
Kędzierzyńsko-kozielski	968	886	666	629	207	207	95	50
Kluczborski	297	290	129	128	131	131	37	31
Krapkowicki	4036	3767	3761	3655	19	7	256	105
Oleski	322	309	193	181	20	20	109	108
Opolski	1448	1019	980	593	284	277	184	149
Strzelecki	921	797	499	392	297	294	125	111
Miasto na prawach powiatu – Opole City with powiat status – – Opole	3260	2586	1231	898	1812	1480	217	208

^a Liczeni tylko jeden raz w grupie czynnika przeważającego, tzn. mającego największe szkodliwe znaczenie na danym stanowisku pracy; dane dotyczą podmiotów, w których liczba pracujących przekracza 9 osób; patrz uwagi ogólne, ust. 15 na str. 115.

^a Listed only once by predominant factor, i.e., the factor having the most hazardous effect at a given work post; data concern entities employing more than 9 persons; see general notes, item 15 on page 115.

TABL. 13 /37/. ZATRUDNIENI^a W WARUNKACH ZAGROŻENIA CZYNNIKAMI SZKODLIWYMI I NIEBEZPIECZNYMI DLA ZDROWIA W 2014 R.

Stan w dniu 31 XII

PERSONS WORKING^a IN HAZARDOUS CONDITIONS TO AGENTS HARMFUL AND HAZARDOUS TO HEALTH IN 2014

As of 31 XII

WYSZCZEGÓLNIENIE SPECIFICATION	Zagrożenie Hazard									
	związane connected with									
	ze środowiskiem pracy work environment						z uciążliwością pracy strenuous conditions		czynnikami mechanicznymi związanymi z maszynami szczególnie niebezpiecznymi connected with mechanical factors related to particularly dangerous machinery	
	razem total	w tym of which						razem total		w tym niedostateczne oświetlenie stanowiska pracy of which insufficient lighting of workplace
substancje chemiczne chemical substances		pyły przemysłowe industrial dusts	hałas noise	wibracje vibrations	mikro- klimat gorący hot micro- climate	mikro- klimat zimny cold micro- climate				
WOJEWÓDZTWO VOIVODSHIP	9110	386	1245	4805	210	871	824	5605	633	1401
Podregion nyski Subregion nyski	1026	92	130	482	2	43	51	954	1	324
powiaty: powiats:										
Brzeski	231	5	45	113	–	23	10	72	–	74
Głubczycki	60	32	–	16	1	–	11	94	–	80
Namysłowski	183	–	69	51	–	7	24	435	1	41
Nyski	374	38	1	201	1	–	–	179	–	71
Prudnicki	178	17	15	101	–	13	6	174	–	58
Podregion opolski Subregion opolski	8084	294	1115	4323	208	828	773	4651	632	1077
powiaty: powiats:										
Kędzierzyńsko-kozielski	697	15	148	413	1	8	9	211	8	98
Kluczborski	217	18	2	124	–	–	–	141	–	40
Krapkowicki	3793	10	452	1764	109	755	683	1080	–	286
Oleski	207	8	10	179	2	–	–	20	–	110
Opolski	1204	11	210	750	39	54	51	369	113	200
Strzelecki	540	171	16	333	1	3	–	416	133	125
Miasto na prawach powiatu – Opole	1426	61	277	760	56	8	30	2414	378	218
City with powiat status – – Opole										

^a Liczeni tyle razy, na ile czynników szkodliwych są narażeni; dane dotyczą podmiotów, w których liczba pracujących przekracza 9 osób; patrz uwagi ogólne, ust. 15 na str. 115.

^a Listed accordingly to the number of hazards with which they are threatened; data concern entities employing more than 9 persons; see general notes, item 15 on page 115.

TABL. 14 /38/. ZATRUDNIENI NA STANOWISKACH PRACY, DLA KTÓRYCH DOKONANO OCENY RYZYKA ZAWODOWEGO^a W 2014 R.PAID EMPLOYEES ON POSITION FOR WHICH EVALUATION OF OCCUPATIONAL RISK WAS DONE^a IN 2014

WYSZCZEGÓLNIENIE SPECIFICATION	Przeprowadzenie oceny ryzyka zawodowego <i>Evaluation of occupational risk</i>	Wyeeliminowanie lub ograniczenie ryzyka zawodowego <i>Elimination or limitation of occupational risk</i>	Środki zastosowane do wyeliminowania lub ograniczenia ryzyka zawodowego <i>Appliance of means to elimination or limitation of occupational risk</i>		
			techniczne <i>technical</i>	organizacyjne <i>organizational</i>	ochrony indywidualnej <i>individuality protection</i>
	na 1000 zatrudnionych badanej zbiorowości <i>per 1000 paid employees of total surveyed</i>				
WOJEWÓDZTWO VOIVODSHIP	387,1	226,2	61,1	85,9	172,1
Podregion nyski Subregion nyski	332,8	201,6	52,4	74,3	158,5
powiaty: <i>powiats:</i>					
Brzeski	346,5	176,2	25,4	59,5	124,4
Głubczycki	203,0	216,5	33,3	15,9	177,6
Namysłowski	476,3	418,4	257,2	327,6	384,1
Nyski	308,7	146,0	14,7	32,8	108,9
Prudnicki	410,4	190,4	45,4	61,0	132,0
Podregion opolski Subregion opolski	406,4	234,8	64,2	90,0	176,9
powiaty: <i>powiats:</i>					
Kędzierzyńsko-kozielski	365,4	316,6	62,2	88,8	259,7
Kluczborski	344,0	189,2	8,0	14,4	175,4
Krapkowicki	740,9	267,1	35,8	96,8	216,1
Oleski	376,1	241,8	47,9	37,1	197,8
Opolski	334,5	268,8	138,2	135,6	207,2
Strzelecki	356,0	210,2	94,8	103,4	173,2
Miasto na prawach powiatu – Opole	349,1	174,0	42,4	84,4	98,8
<i>City with powiat status – – Opole</i>					

a Dane dotyczą podmiotów, w których liczba pracujących przekracza 9 osób; patrz uwagi ogólne, ust. 16 na str. 116.

a Data concern entities employing more than 9 persons, see general notes, item 16 on page 116.

TABL. 15 /39/. PRZECIĘTNE MIESIĘCZNE WYNAGRODZENIA BRUTTO^a W 2014 R.
AVERAGE MONTHLY GROSS WAGES AND SALARIES^a IN 2014

WYSZCZEGÓLNIENIE SPECIFICATION	Ogółem <i>Total</i>	Rolnictwo, leśnictwo, łowiectwo i rybactwo <i>Agriculture, forestry and fishing</i>	Przemysł i budownictwo <i>Industry and construction</i>	Handel; naprawa pojazdów samochodowych ^a ; transport i gospodarka magazynowa; zakwaterowanie i gastronomia ^a ; informacja i komunikacja <i>Trade; repair of motor vehicles^a; transportation and storage; accommodation and catering^a; information and communication</i>	Działalność finansowa i ubezpiecze- niowa; obsługa rynku nieruchomości ^a oraz pozostałe usługi ^b <i>Financial and insurance activities; real estate activities and other services^b</i>
WOJEWÓDZTWO VOIVODSHIP	3632,84	4231,17	3528,67	3041,22	3890,04
Podregion nyski Subregion nyski	3309,12	3953,01	3016,78	2485,29	3693,45
powiaty: <i>powiats:</i>					
Brzeski	3400,47	4231,28	3253,92	2718,88	3674,33
Głubczycki	3299,08	4295,07	2938,53	2396,40	3522,53
Namysłowski	3446,82	3970,00	3336,99	2343,91	3720,52
Nyski	3227,41	3205,89	2843,82	2477,27	3753,50
Prudnicki	3265,40	4400,92	2769,77	2264,51	3733,34
Podregion opolski Subregion opolski	3762,27	4624,97	3714,93	3219,77	3974,93
powiaty: <i>powiats:</i>					
Kędzierzyńsko-kozielski	4241,22	4847,65	4554,15	4206,42	3830,14
Kluczborski	3381,34	4259,73	3135,16	2319,97	3799,17
Krapkowicki	4125,02	3138,99	4472,88	3034,52	3844,87
Oleski	3178,31	4733,92	3047,01	2445,06	3623,00
Opolski	3210,87	4595,80	2904,11	2971,58	3826,39
Strzelecki	3434,30	5531,77	3297,73	2661,47	3761,61
Miasto na prawach powiatu – Opole	4009,85	5895,34	4095,54	3311,12	4165,41
<i>City with powiat status – – Opole</i>					

^a Bez podmiotów gospodarczych o liczbie pracujących do 9 osób. ^b Pod pojęciem "pozostałe usługi" należy rozumieć następujące sekcje PKD: „Działalność profesjonalna, naukowa i techniczna”, „Administrowanie i działalność wspierająca”¹⁶, „Administracja publiczna i obrona narodowa; obowiązkowe zabezpieczenia społeczne”, „Edukacja”, „Opieka zdrowotna i pomoc społeczna”, „Działalność związana z kulturą, rozrywką i rekreacją” oraz „Pozostała działalność usługowa”.

^a Excluding economic entities employing up to 9 persons. ^b The term "other services" refers to the NACE Rev. 2 sections: "Professional, scientific and technical activities", "Administrative and support service activities", "Public administration and defence; compulsory social security", "Education", "Human health and social work activities", "Arts, entertainment and recreation" and "Other service activities".