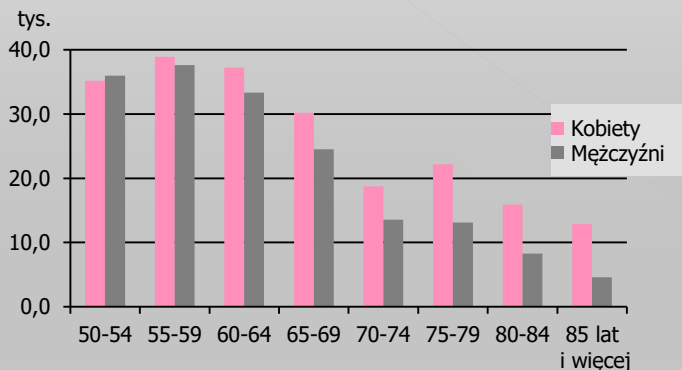


# DZIEŃ BABCI I DZIADKA 21-22 STYCZNIA

LUDNOŚĆ W WIEKU 50 LAT I WIĘCEJ WEDŁUG PŁCI  
W WOJEWÓDZTWIE OPOLSKIM W 2016 R.

Stan w dniu 30 VI

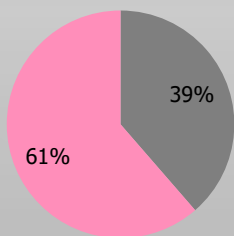


STRUKTURA LUDNOŚCI WEDŁUG WIEKU  
W WOJEWÓDZTWIE OPOLSKIM W 2016 R.

Stan w dniu 30 VI

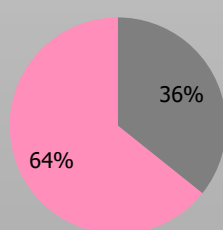
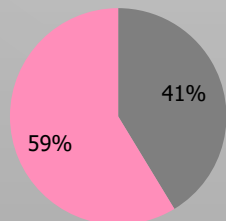
OGÓŁEM

0-49  
50 lat i więcej




KOBIETY

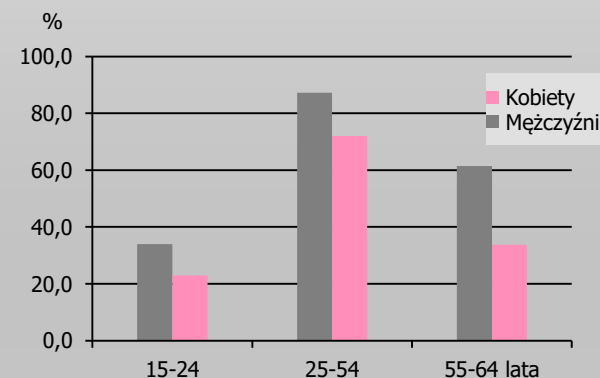
MĘZCZYŹNI



PRZECIĘTNA MIESIĘCZNA EMERYTURA I RENTA BRUTTO  
W WOJEWÓDZTWIE OPOLSKIM W OKRESIE I-IX 2016 R.



WSKAŹNIK ZATRUDNIENIA WEDŁUG WIEKU I PŁCI  
W WOJEWÓDZTWIE OPOLSKIM W III KWARTALE 2016 R.



*Na terenie województwa opolskiego  
w 2015 r. działało 69 klubów seniora  
łącznie z Uniwersytetami Trzeciego Wieku.  
Należało do nich 3871 osób.*