

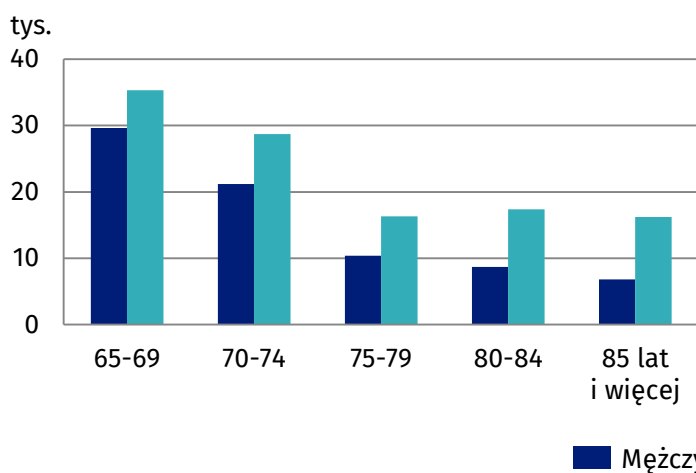
DZIEŃ BABCI DZIEŃ DZIADKA



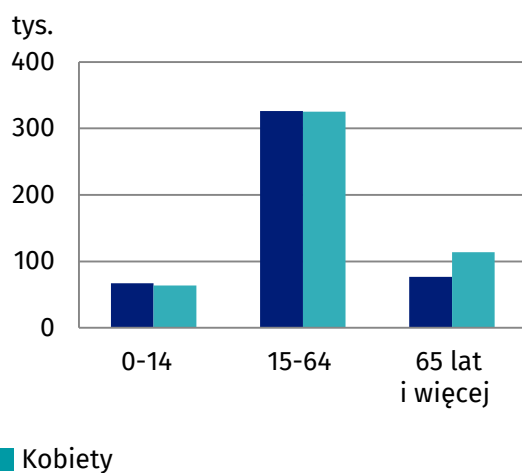
Urząd Statystyczny
w Opolu

Województwo opolskie w 2021 r. Stan w dniu 30 czerwca

Ludność w wieku 65 lat i więcej



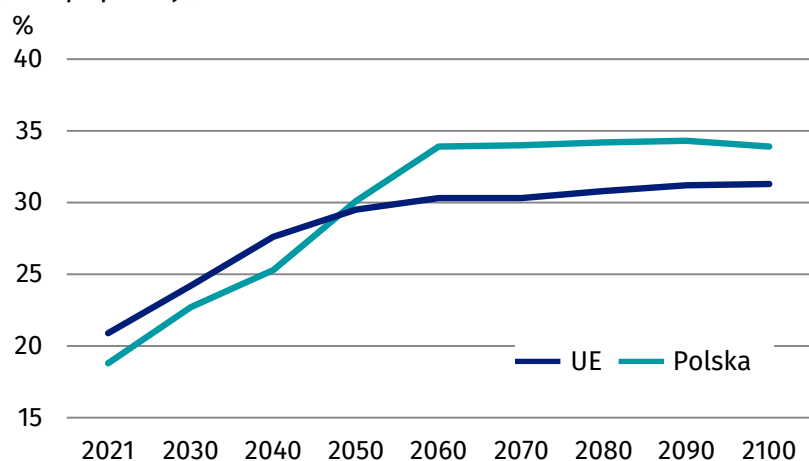
Ludność według biologicznych grup wieku



Odsetek osób w wieku **65 lat i więcej** w populacji ogółem wyniósł **19,6**.
Ludność w wieku poprodukcyjnym na 100 osób
w wieku przedprodukcyjnym wyniosła **145,9**.

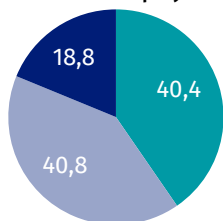
Polska i Unia Europejska

Prognoza ludności w wieku 65 lat i więcej (w % populacji)

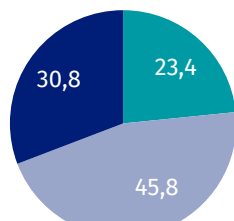


Subiektywna ocena stanu zdrowia osób w wieku 65 lat i więcej w 2019 r. (w % populacji)

Unia Europejska



Polska



■ Bardzo dobra lub dobra ■ Zadowolająca ■ Zła lub bardzo zła



W Polsce w 2020 r.
3/4 osób
w wieku 65 – 74 lata
czytało wiadomości on-line
(w UE – **68%**).



W Polsce w 2017 r.
40,9% osób
w wieku 65 – 74 lata
uprawiało aktywność
fizyczną co najmniej
3 godziny w tygodniu
(w UE – **44,5%**).