

DZIAŁ V RYNEK PRACY. WYNAGRODZENIA

Uwagi ogólne

Rynek pracy

1. Dane o **pracujących** dotyczą osób wykonujących pracę przynoszącą im zarobek lub dochód; do pracujących zalicza się:

- 1) osoby zatrudnione na podstawie stosunku pracy (umowa o pracę, powołanie, mianowanie, wybór lub stosunek służbowy);
- 2) pracodawców i pracujących na własny rachunek, a mianowicie:
 - a) właścicieli, współwłaścicieli i dzierżawców gospodarstw indywidualnych w rolnictwie – patrz ust. 4 na str. 107,
 - b) właścicieli i współwłaścicieli (łącznie z pomagającymi członkami ich rodzin; z wyłączeniem wspólników spółek, którzy nie pracują w spółce) podmiotów prowadzących działalność gospodarczą poza gospodarstwami indywidualnymi w rolnictwie,
 - c) inne osoby pracujące na własny rachunek, np. osoby wykonujące wolne zawody;
- 3) osoby wykonujące pracę nakładczą;
- 4) agentów;
- 5) członków spółdzielni produkcji rolnej (rolniczych spółdzielni produkcyjnych i innych spółdzielni zajmujących się produkcją rolną oraz spółdzielni kółek rolniczych);
- 6) duchownych pełniących obowiązki duszpasterskie.

2. Pełnozatrudnieni są to osoby zatrudnione w pełnym wymiarze czasu pracy obowiązującym w danym zakładzie pracy lub na danym stanowisku pracy, w tym również osoby, które zgodnie z obowiązującymi przepisami pracują w skróconym czasie pracy, np. z tytułu warunków szkodliwych dla zdrowia lub przedłużonym czasie pracy, np. dozorca mienia.

Niepełnozatrudnieni są to osoby, które zgodnie z umową o pracę pracują stale w niepełnym wymiarze czasu pracy. Niepełnozatrudnieni w głównym miejscu pracy są to osoby, które oświadczyły, że dany zakład jest ich głównym miejscem pracy.

3. Dane dotyczące **pracujących według stanu w dniu 31 grudnia** podano bez przeliczenia niepełnozatrudnionych na pełnozatrudnionych, przy przyjęciu zasady jednorazowego ujmowania tych osób w **głównym miejscu pracy**.

CHAPTER V LABOUR MARKET. WAGES AND SALARIES

General notes

Labour market

1. Data regarding **employment** concern persons performing work providing earnings or income and include:

- 1) employees hired on the basis of an employment contract (labour contract, posting, appointment, election or service relation);
- 2) employers and own-account workers, i.e.:
 - a) owners, co-owners and leaseholders of private farms in agriculture – see item 4 on page 107,
 - b) owners and co-owners (including contributing family workers; excluding partners in companies who do not work in them) of entities conducting economic activity excluding private farms in agriculture,
 - c) other self-employed persons, e.g., persons practising learned professions;
- 3) outworkers;
- 4) agents;
- 5) members of agricultural production cooperatives (agricultural producers' cooperatives and other cooperatives engaged in agricultural production as well as agricultural farmers' cooperatives);
- 6) clergy fulfilling priestly obligations.

2. Full-time paid employees are employed persons on a full-time basis, as defined by a given company or for a given position, as well as persons who, in accordance with regulations, work a shortened work-time period, e.g. due to hazardous conditions, or a longer work-time period, e.g. property caretaker.

Part-time paid employees are persons who, in accordance with labour contracts, regularly work on a part-time basis. Part-time paid employees in the main workplace are persons who declared that the given workplace is their main workplace.

3. Data concerning **employment as of 31st December** are presented without converting part-time paid employees into full-time paid employees, each person being listed once according to the **main workplace**.

4. Dane dotyczące **pracujących w gospodarstwach indywidualnych w rolnictwie według stanu w dniu 31 grudnia** wyszacowano na podstawie Powszechnego Spisu Rolnego 2010.

Do pracujących w gospodarstwach indywidualnych zaliczono osoby pracujące w gospodarstwach prowadzących działalność rolniczą, tj. ujęto wszystkich pracujących niezależnie od powierzchni użytków rolnych oraz przeznaczenia produkcji rolniczej (razem z produkującymi **wyłącznie** lub **głównie** na własne potrzeby).

Przeciętną liczbę pracujących w gospodarstwach indywidualnych w rolnictwie ustalono w oparciu o dokonane szacunki liczby pracujących, przy uwzględnieniu współczynników przeliczeniowych.

5. Dane dotyczące **przeciętnego zatrudnienia** ujmują wyłącznie zatrudnionych na podstawie stosunku pracy. Informacje dotyczą pracowników pełnozatrudnionych (łącznie z sezonowymi i zatrudnionymi dorywczo) oraz niepełnozatrudnionych w przeliczeniu na pełnozatrudnionych.

6. Dane o pracujących w tabl.1 prezentowane są według faktycznego (stałego) miejsca pracy i rodzaju działalności.

7. Dane o **bezrobotnych zarejestrowanych** obejmują osoby, które zgodnie z ustawą z dnia 20 kwietnia 2004 r. o promocji zatrudnienia i instytucjach rynku pracy, obowiązującą od 1 czerwca 2004 r. (tekst jednolity Dz. U. 2018, poz. 1265, z późniejszymi zmianami) określone są jako bezrobotne.

Pod pojęciem **bezrobotnego** należy rozumieć osobę, która ukończyła 18 lat i nie osiągnęła wieku emerytalnego, jest osobą niezatrudnioną i niewykonywującą innej pracy zarobkowej, zdolną i gotową do podjęcia zatrudnienia w pełnym wymiarze czasu pracy (bądź jeśli jest to osoba niepełnosprawna – zdolna i gotowa do podjęcia zatrudnienia co najmniej w połowie tego wymiaru czasu pracy), nieuczącą się w szkole, z wyjątkiem szkół dla dorosłych (lub przystępującą do egzaminu eksternistycznego z zakresu tej szkoły) lub szkół wyższych w systemie studiów niestacjonarnych, zarejestrowaną we właściwym dla miejsca zameldowania (stałego lub czasowego) powiatowym urzędzie pracy oraz poszukującą zatrudnienia lub innej pracy zarobkowej, z dodatkowymi wyłączeniami dotyczącymi źródeł dochodów, zapisanymi w ustawie.

8. **Długotrwale bezrobotni zarejestrowani** są to osoby bezrobotne pozostające w rejestrze powiatowego urzędu pracy łącznie przez okres ponad 12 miesięcy w okresie ostatnich 2 lat, z wyłączeniem okresów odbywania stażu i przygotowania zawodowego dorosłych w miejscu pracy.

9. **Stopę bezrobocia rejestrowanego** obliczono jako stosunek liczby bezrobotnych zarejestrowanych do liczby cywilnej ludności aktywnej zawodowo, tj. bez pracowników jednostek budżetowych prowadzących działalność w zakresie obrony narodowej i bezpieczeństwa publicznego.

4. Data concerning **employed persons on private farms in agriculture as of 31st December** were estimated on the basis of the Agricultural Census 2010.

The following employed persons on private farms conducting agricultural activity are included in the group of employed persons on private farms, i.e. included the whole number of employed persons independently from area of agricultural land as well as from destination of agricultural output (including producing **exclusively** or **mainly** for their own needs).

The average number of employed persons on private farms in agriculture was established on the basis of estimates of the number of employees, taking into account conversion ratios.

5. Data concerning **average paid employment** include exclusively employees hired on the basis of an employment contract. Information concerns full-time paid employees (including seasonal and temporary employees) as well as part-time paid employees in terms of full-time paid employees.

6. Data regarding employment in table 1 are presented by actual (permanent) workplace and kind of activity.

7. Data regarding **registered unemployed persons** include persons who, in accordance with the Law dated 20th April 2004 on Promotion of Employment and Labour Market Institutions, in force since 1st June 2004 (uniform text Journal of Laws 2018, item 1265, with later amendments), are classified as unemployed.

An **unemployed person** is understood as a person who is at least 18 years old and has not reached the retirement age, is not employed and not performing any other kind of paid work who is capable of work and ready to take full-time employment (or in case he/she is a disabled person – capable and ready to take employment at least half the full work-time required within a given occupation or service), not attending any full-time school with the exception of schools for adults (or taking extra curriculum exam within the scope of this school programme) or tertiary schools in part-time programme and registered in a powiat labour office, corresponding to the person's permanent or temporary place of residence, and seeking employment or any other income generating work, with additional provisions concerning the sources of income, included in the mentioned law.

8. The **registered long-term unemployed persons** are persons remaining in the register rolls of the powiat labour office for the overall period of over 12 months during the last two years, excluding the periods of undergoing a traineeship and on a job occupational training of adults in the work-place.

9. The **registered unemployment rate** is calculated as the ratio of the number of registered unemployed persons to the economically active civilian population i.e., excluding employees of budgetary units conducting activity within the scope of national defence and public safety.

10. Informacje o wypadkach przy pracy obejmują wszystkie wypadki przy pracy, jak również wypadki traktowane na równi z wypadkami przy pracy, niezależnie od tego, czy wykazana została niezdolność do pracy. Informacje o wypadkach przy pracy w jednostkach budżetowych prowadzących działalność w zakresie obrony narodowej i bezpieczeństwa publicznego dotyczą tylko pracowników cywilnych.

Dane o wypadkach przy pracy, poza gospodarstwami indywidualnymi w rolnictwie, uzyskiwane są ze „Statystycznej karty wypadku”.

Za **jeden wypadek przy pracy liczy się wypadek każdej pracującej osoby poszkodowanej w wypadku indywidualnym, jak również w wypadku zbiorowym.**

11. Za wypadek przy pracy uważa się nagłe zdarzenie wywołane przyczyną zewnętrzną, powodujące uraz lub śmierć, które nastąpiło w związku z pracą:

- 1) podczas lub w związku z wykonywaniem przez pracownika zwykłych czynności lub poleceń przełożonych oraz czynności na rzecz pracodawcy, nawet bez polecenia;
- 2) w czasie pozostawania pracownika w dyspozycji pracodawcy w drodze między siedzibą pracodawcy a miejscem wykonywania obowiązku wynikającego ze stosunku pracy.

12. Za ciężki wypadek przy pracy uważa się wypadek, w wyniku którego nastąpiło ciężkie uszkodzenie ciała, a mianowicie: utrata wzroku, słuchu, mowy, zdolności płodzenia lub inne uszkodzenie ciała albo rozstrój zdrowia, naruszające podstawowe funkcje organizmu, a także choroba nieuleczalna lub zagrażająca życiu, trwała choroba psychiczna, trwała, całkowita lub znaczna niezdolność do pracy w zawodzie albo trwałe poważne zeszpecenie lub zniekształcenie ciała.

13. Za śmiertelny wypadek przy pracy uważa się wypadek, w wyniku którego nastąpiła śmierć osoby poszkodowanej na miejscu wypadku lub w okresie 6 miesięcy od chwili wypadku.

14. Informacje o zatrudnionych w warunkach zagrożenia czynnikami szkodliwymi dla zdrowia opracowano na podstawie sprawozdawczości. Dane:

- 1) obejmują zatrudnionych w jednostkach zaliczanych do sekcji: „Rolnictwo, leśnictwo, łowiectwo i rybactwo” (bez gospodarstw indywidualnych w rolnictwie, łowiectwa i pozyskiwania zwierząt łownych, włączając działalność usługową oraz rybołówstwa w wodach morskich); „Górnictwo i wydobywanie”; „Przetwórstwo przemysłowe”; „Wytwarzanie i zaopatrywanie w energię elektryczną, gaz, parę wodną, gorącą wodę i powietrze do układów klimatyzacyjnych”; „Dostawa wody; gospodarowanie ściekami i odpadami oraz działalność związana z rekultywacją”; „Budownictwo” (bez realizacji projektów budowlanych związanych ze wznoszeniem budynków); „Handel hurtowy i detaliczny; naprawa pojazdów samochodowych, włączając motocykle”; „Tran-

10. Information on accidents at work includes all accidents at work, as well as accidents treated equally to accidents at work, regardless of whether incapacity for work was indicated. Information on accidents at work in budgetary units conducting activity within the scope of national defence and public safety concerns only civilian employees.

Data on accidents at work, excluding private farms in agriculture, are obtained from “Statistical accident report”.

Each accident, regardless whether the victim was injured during a single or multiple casualty incident is counted as one accident at work.

11. Accident at work is understood as a sudden event, caused by external reason which leads to injury or death, which happened in connection with work:

- 1) during or in connection with performance of ordinary activities or instructions by the employee and activities for the employers, even without instructions;
- 2) when the employee remains at the disposal of the employer on the way between the seat of the employer and the place of performing the duty, which is a result of work relations.

12. A serious accident at work is an accident which results in serious bodily harm, i.e. loss of sight, hearing, speech, fertility, or which results in other bodily harm or in health-related problems, disrupting primary bodily functions, as well as which results in incurable and life-threatening diseases, permanent mental illness, a permanent, total or significant inability to work in the profession or in a permanent significant disfigurement or distortion of the body.

13. A fatal accident at work is an accident during which the person injured dies at the site of the accident or within a period of 6 months from the date of the accident.

14. Information on persons exposed to physical health risk factors is compiled on the basis of reports.

Data:

- 1) concern persons employed by entities included in the sections: “Agriculture, forestry and fishing” (excluding private farms in agriculture, hunting, trapping and related service activities as well as marine fishing); “Mining and quarrying”; “Manufacturing”; “Electricity, gas, steam and air conditioning supply”; “Water supply; sewerage, waste management and remediation activities”; “Construction” (excluding development of building projects); “Wholesale and retail trade; repair of motor vehicles and motorcycles”; “Transportation and storage”; “Information and communication” (excluding motion picture, video and television programme production, sound recording and music publishing activities as well as other information service activities); “Professional,

- sport i gospodarka magazynowa”; „Informacja i komunikacja” (bez działalności związanej z produkcją filmów, nagrań wideo, programów telewizyjnych, nagrań dźwiękowych i muzycznych oraz pozostałej działalności usługowej w zakresie informacji); „Działalność profesjonalna, naukowa i techniczna” (w zakresie badań naukowych i prac rozwojowych oraz działalności weterynaryjnej); „Działalność w zakresie usług administrowania i działalność wspierająca (w zakresie wynajmu i dzierżawy, działalności organizatorów turystyki, pośredników i agentów turystycznych oraz pozostałej działalności usługowej w zakresie rezerwacji i działalności z nią związanej oraz pozostałego sprzętania); „Edukacja” (w zakresie szkół wyższych); „Opieka zdrowotna i pomoc społeczna” (w zakresie opieki zdrowotnej); „Pozostała działalność usługowa” (w zakresie naprawy i konserwacji komputerów i artykułów użytku osobistego i domowego);
- 2) dotyczą zatrudnionych w warunkach zagrożenia: związanego ze środowiskiem pracy (substancje chemiczne, pyły, hałas, wibracje (drżania mechaniczne), gorący lub zimny mikroklimat itp.), związanego z uciążliwością pracy (wymuszona pozycja ciała, nadmierne obciążenie fizyczne itp.) oraz z czynnikami mechanicznymi związanymi z maszynami szczególnie niebezpiecznymi;
 - 3) do obliczenia wskaźnika na 1000 zatrudnionych przyjęto liczbę zatrudnionych na podstawie stosunku pracy według stanu w dniu 31 grudnia z roku badanego.

15. Ocena ryzyka zawodowego to proces analizowania i wyznaczania dopuszczalności ryzyka w obszarze bezpieczeństwa i higieny pracy, związanego z zagrożeniami występującymi w miejscu pracy.

Wynagrodzenia

1. Wynagrodzenia obejmują wypłaty pieniężne oraz wartość świadczeń w naturze bądź ich ekwiwalenty należne pracownikom z tytułu pracy. Prezentowane dane nie obejmują wynagrodzeń pracowników jednostek budżetowych prowadzących działalność w zakresie obrony narodowej i bezpieczeństwa publicznego.

2. Przeciętne miesięczne wynagrodzenie (nominalne) przypadające na 1 zatrudnionego obliczono przyjmując:

- wynagrodzenia osobowe, bez wynagrodzeń osób wykonujących pracę nakładczą oraz uczniów, a także osób zatrudnionych za granicą,
- wypłaty z tytułu udziału w zysku i w nadwyżce bilansowej w spółdzielniach,
- dodatkowe wynagrodzenia roczne dla pracowników jednostek sfery budżetowej,
- honoraria wypłacone niektórym grupom pracowników za prace wynikające z umowy

scientific and technical activities” (in the scope scientific research and development as well as veterinary activities); “Administrative and support service activities” (in the scope rental and leasing activities; travel agency, tour operator as well as other reservation service and related activities and other cleaning activities); “Education” (only tertiary education); “Human health and social work activities” (in the scope of human health activities); “Other service activities” (in the scope repair of computers and personal and household goods);

- 2) concern persons exposed to factors arising from the work environment (chemicals, dusts, noise, vibrations, hot or cold microclimate, etc.), strenuous work (awkward postures, excessive physical exertion, etc.) as well as mechanical factors associated with particularly dangerous machinery;
- 3) the number of employees hired on the basis of an employment contract as of 31st December from the surveyed year was assumed to calculate the ratio per 1000 paid employees.

15. Occupational risk assessments is the process of analysing and determining the acceptability of risk related to workplace hazards in the area of occupational health and safety.

Wages and salaries

1. Wages and salaries include monetary payments as well as the value of benefits in kind or their equivalents due to employees for work performed. The data presented do not include wages and salaries of employees in budgetary units conducting activity within the scope of national defence and public safety.

2. The average monthly (nominal) wages and salaries per paid employee were calculated assuming:

- personal wages and salaries, excluding wages and salaries of persons engaged in outwork as well as apprentices and persons employed abroad,
- payments from profit and balance surplus in co-operatives,
- annual extra wages and salaries for employees of budgetary sphere entities,
- fees paid to selected groups of employees for performing work in accordance with a labour con-

o pracę, np. dziennikarzom, realizatorom filmów, programów radiowych i telewizyjnych.

Dane o przeciętnych wynagrodzeniach dotyczą osób pełnozatrudnionych oraz niepełnozatrudnionych w przeliczeniu na pełnozatrudnionych.

3. Dane o wynagrodzeniach podaje się **w ujęciu brutto**, tj. łącznie z zaliczkami na poczet podatku dochodowego od osób fizycznych oraz ze składkami na obowiązkowe ubezpieczenia społeczne (emerytalne, rentowe i chorobowe) płaconymi przez ubezpieczonego pracownika.

tract, e.g., to journalists, film producers, radio and television programme producers.

Data regarding average wages and salaries concern full-time paid employees as well as part-time paid employees, the wages and salaries of whom have been converted into those of full-time paid employees.

3. Data regarding wages and salaries are given **in gross terms**, i.e., including deductions for personal income tax and also employee's contributions to compulsory social security (retirement, pension and illness) paid by the insured employee.

Rynek pracy

Labour market

TABLE 1 (26). **PRACUJĄCY^a W 2018 R.**
 Stan w dniu 31 grudnia
 EMPLOYED PERSONS^a IN 2018
 As of 31st December

WYSZCZEGÓLNIENIE SPECIFICATION	Pracujący Employed persons		Rolnictwo, leśnictwo, łowiectwo i rybactwo Agriculture, forestry and fishing	Przemysł i budownictwo Industry and construction	Handel; naprawa pojazdów samocho- dowych ^a ; transport i gospodarka magazynowa; zakwate- rowanie i gastronomia ^a ; informacja i komunikacja Trade; repair of motor vehicles ^a ; transportation and storage; accommo- dation and catering ^a ; information and commu- nication	Działalność finansowa i ubezpie- czeniowa, obsługa ryнку nieru- chomości ^a oraz pozos- tałe usługi ^b Financial and insurance activities, real estate activities and other services ^b
	ogółem total	w tym kobiety of which women				
WOJEWÓDZTWO	217469	104117	5014	86721	44088	81646
VOIVODSHIP						
PODREGION NYSKI	60984	31917	2877	21885	11647	24575
SUBREGION NYSKI						
Powiat brzeski	15407	7780	427	5863	3402	5715
Gmina miejska:						
Urban gmina:						
Brzeg	7209	4114	82	2342	1311	3474
Gminy miejsko-wiejskie:						
Urban-rural gminas:						
Grodków	2711	1392	161	786	741	1023
w tym miasto	1954	1048	22	640	548	744
of which town						
Lewin Brzeski	1296	653	46	487	293	470
w tym miasto	818	405	#	360	#	273
of which town						
Gminy wiejskie:						
Rural gminas:						
Lubsza	557	299	55	160	77	265
Olszanka	381	210	53	98	36	194
Skarbimierz	3253	1112	30	1990	944	289
Powiat głubczycki	8152	4056	652	2796	948	3756
Gminy miejsko-wiejskie:						
Urban-rural gminas:						
Baborów	545	273	89	169	88	199
w tym miasto	366	233	#	105	#	183
of which town						
Głubczyce	5042	2303	235	2082	585	2140
w tym miasto	3913	1858	20	#	#	1700
of which town						
Kietrz	1385	749	256	456	252	421
w tym miasto	1150	602	#	#	#	310
of which town						

a Według faktycznego miejsca pracy i rodzaju działalności; bez podmiotów gospodarczych o liczbie pracujących do 9 osób oraz gospodarstw indywidualnych w rolnictwie. b Pod pojęciem "pozostałe usługi" należy rozumieć następujące sekcje PKD: „Działalność profesjonalna, naukowa i techniczna”, „Administrowanie i działalność wspierająca^{am}”, „Administracja publiczna i obrona narodowa; obowiązkowe zabezpieczenia społeczne”; „Edukacja”, „Opieka zdrowotna i pomoc społeczna”, „Działalność związana z kulturą, rozrywką i rekreacją” oraz „Pozostała działalność usługowa”.

a By actual workplace and kind of activity; excluding economic entities employing up to 9 persons as well as private farms in agriculture. b The term "other services" is understood as following sections NACE Rev 2: "Professional, scientific and technical activities", "Administrative and support service activities", "Public administration and defence; compulsory social security", "Education", "Human health and social work activities", "Arts, entertainment and recreation", "Other service activities".

TABL. 1 (26). **PRACUJĄCY^a W 2018 R. (cd.)**
Stan w dniu 31 grudnia
EMPLOYED PERSONS^a IN 2018 (cont.)
As of 31st December

WYSZCZEGÓLNIENIE SPECIFICATION	Pracujący Employed persons		Rolnictwo, leśnictwo, łowiectwo i rybactwo Agriculture, forestry and fishing	Przemysł i budownictwo Industry and construction	Handel; napra- wa pojazdów samocho- dowych ^a ; transport i gospodarka magazynowa; zakwate- rowanie i gastronomia ^a ; informacja i komunikacja Trade; repair of motor vehicles ^a ; transportation and storage; accommo- dation and catering ^a ; information and commu- nication	Działalność finansowa i ubezpie- czeniowa, obsługa rynku nieru- chomości ^a oraz pozos- tałe usługi ^b Financial and insurance activities, real estate activities and other services ^b
	ogółem total	w tym kobiety of which women				
PODREGION NYSKI (cd.) SUBREGION NYSKI (cont.)						
Powiat głubczycki (dok.) (cont.)						
Gmina wiejska: Rural gmina:						
Branice	1180	731	72	89	23	996
Powiat namysłowski	7205	3898	417	3189	965	2634
Gmina miejsko-wiejska: Urban-rural gmina:						
Namysłów	5510	3098	161	2575	766	2008
w tym miasto	4869	2788	60	2377	665	1767
of which town						
Gminy wiejskie: Rural gminas:						
Domaszowice	248	136	88	#	#	116
Pokój	777	352	55	378	97	247
Świerczów	207	111	31	#	#	102
Wilków	463	201	82	194	26	161
Powiat nyski	22256	11818	901	7746	4513	9096
Gminy miejsko-wiejskie: Urban-rural gminas:						
Glucholazy	4013	2118	131	1728	639	1515
w tym miasto	3092	1775	-	1307	505	1280
of which town						
Korfantów	890	598	57	166	166	501
w tym miasto	625	454	#	128	#	423
of which town						
Nysa	12769	6635	199	4462	2747	5361
w tym miasto	11539	6097	#	#	2642	5131
of which town						

a Według faktycznego miejsca pracy i rodzaju działalności; bez podmiotów gospodarczych o liczbie pracujących do 9 osób oraz gospodarstw indywidualnych w rolnictwie. b Pod pojęciem "pozostałe usługi" należy rozumieć następujące sekcje PKD: „Działalność profesjonalna, naukowa i techniczna”, „Administrowanie i działalność wspierająca”^a, „Administracja publiczna i obrona narodowa; obowiązkowe zabezpieczenia społeczne”; „Edukacja”, „Opieka zdrowotna i pomoc społeczna”, „Działalność związana z kulturą, rozrywką i rekreacją” oraz „Pozostała działalność usługowa”.

a By actual workplace and kind of activity; excluding economic entities employing up to 9 persons as well as private farms in agriculture. b The term "other services" is understood as following sections NACE Rev 2: "Professional, scientific and technical activities", "Administrative and support service activities", "Public administration and defence; compulsory social security", "Education", "Human health and social work activities", "Arts, entertainment and recreation", "Other service activities".

TABLE 1 (26). **PRACUJĄCY^a W 2018 R. (cd.)**
Stan w dniu 31 grudnia
EMPLOYED PERSONS^a IN 2018 (cont.)
As of 31st December

WYSZCZEGÓLNIENIE SPECIFICATION	Pracujący Employed persons		Rolnictwo, leśnictwo, łowiectwo i rybactwo Agriculture, forestry and fishing	Przemysł i budownictwo Industry and construction	Handel; naprawa pojazdów samochodowych ^Δ ; transport i gospodarka magazynowa; zakwaterowanie ^Δ ; gastronomia ^Δ ; informacja i komunikacja Trade; repair of motor vehicles ^Δ ; transportation and storage; accommodation and catering ^Δ ; information and communication	Działalność finansowa i ubezpieczeniowa, obsługa rynku nieruchomości ^Δ oraz pozostałe usługi ^b Financial and insurance activities, real estate activities and other services ^b
	ogółem total	w tym kobiety of which women				
PODREGION NYSKI (dok.) SUBREGION NYSKI (cont.)						
Powiat nyski (dok.) (cont.) Gminy miejsko-wiejskie: (dok.) Urban-rural gminas: (cont.)						
Otmuchów	1541	895	213	395	389	544
w tym miasto	1058	642	#	#	333	381
of which town						
Paczków	1380	688	106	563	163	548
w tym miasto	1025	564	10	411	145	459
of which town						
Gminy wiejskie: Rural gminas:						
Kamiennik	195	122	#	#	63	106
Łambinowice	723	370	#	#	141	277
Pakosławice	280	125	78	44	58	100
Skoroszyce	465	267	70	104	147	144
Powiat prudnicki	7964	4365	480	2291	1819	3374
Gminy miejsko-wiejskie: Urban-rural gminas:						
Biała	927	541	94	342	108	383
w tym miasto	593	335	#	#	96	253
of which town						
Głogówek	2209	1012	121	617	902	569
w tym miasto	1691	777	#	#	698	411
of which town						
Prudnik	4438	2619	172	1246	741	2279
w tym miasto	4069	2401	131	1104	697	2137
of which town						
Gmina wiejska: Rural gmina:						
Lubrza	390	193	93	86	68	143

^a Według faktycznego miejsca pracy i rodzaju działalności; bez podmiotów gospodarczych o liczbie pracujących do 9 osób oraz gospodarstw indywidualnych w rolnictwie. ^b Pod pojęciem "pozostałe usługi" należy rozumieć następujące sekcje PKD: „Działalność profesjonalna, naukowa i techniczna”, „Administrowanie i działalność wspierająca^Δ”, „Administracja publiczna i obrona narodowa; obowiązkowe zabezpieczenia społeczne”; „Edukacja”, „Opieka zdrowotna i pomoc społeczna”, „Działalność związana z kulturą, rozrywką i rekreacją” oraz „Pozostała działalność usługowa”.

^a By actual workplace and kind of activity; excluding economic entities employing up to 9 persons as well as private farms in agriculture. ^b The term "other services" is understood as following sections NACE Rev 2: "Professional, scientific and technical activities", "Administrative and support service activities", "Public administration and defence; compulsory social security", "Education", "Human health and social work activities", "Arts, entertainment and recreation", "Other service activities".

TABL. 1 (26). **PRACUJĄCY^a W 2018 R. (cd.)**
Stan w dniu 31 grudnia
EMPLOYED PERSONS^a IN 2018 (cont.)
As of 31st December

WYSZCZEGÓLNIENIE SPECIFICATION	Pracujący Employed persons		Rolnictwo, leśnictwo, łowiectwo i rybactwo Agriculture, forestry and fishing	Przemysł i budownictwo Industry and construction	Handel; napra- wa pojazdów samocho- dowych ^Δ ; transport i gospodarka magazynowa; zakwate- rowanie i gastronomia ^Δ ; informacja i komunikacja Trade; repair of motor vehicles ^Δ ; transportation and storage; accommo- dation and catering ^Δ ; information and commu- nication	Działalność finansowa i ubezpie- czeniowa, obsługa rynków nieru- chomości ^Δ oraz pozos- tałe usługi ^b Financial and insurance activities, real estate activities and other services ^b
	ogółem total	w tym kobiety of which women				
PODREGION OPOLSKI SUBREGION OPOLSKI	156485	72200	2137	64836	32441	57071
Powiat kędzierzyńsko- -kozielski	21031	9409	426	9363	4794	6448
Gmina miejska: Urban gmina:						
Kędzierzyn-Koźle	16729	7666	68	7823	3365	5473
Gminy wiejskie: Rural gminas:						
Bierawa	1218	404	#	554	#	232
Cisek	597	315	30	182	241	144
Pawłowiczki	734	344	#	#	#	229
Polska Cerekiew	733	231	23	#	#	158
Reńska Wieś	1020	449	20	532	256	212
Powiat kluczborski	11322	5575	398	4441	2334	4149
Gminy miejsko-wiejskie: Urban-rural gminas:						
Byczyna	816	493	75	292	87	362
w tym miasto	633	398	#	#	72	272
of which town						
Kluczbork	8521	4080	149	3416	1892	3064
w tym miasto	7031	3502	32	2480	1729	2790
of which town						
Wolczyn	1545	771	112	609	284	540
w tym miasto	992	542	#	#	150	383
of which town						
Gmina wiejska: Rural gmina:						
Lasowice Wielkie	440	231	62	124	71	183

a Według faktycznego miejsca pracy i rodzaju działalności; bez podmiotów gospodarczych o liczbie pracujących do 9 osób oraz gospodarstw indywidualnych w rolnictwie. b Pod pojęciem "pozostałe usługi" należy rozumieć następujące sekcje PKD: „Działalność profesjonalna, naukowa i techniczna”, „Administrowanie i działalność wspierająca”^Δ, „Administracja publiczna i obrona narodowa; obowiązkowe zabezpieczenia społeczne”; „Edukacja”, „Opieka zdrowotna i pomoc społeczna”, „Działalność związana z kulturą, rozrywką i rekreacją” oraz „Pozostała działalność usługowa”.

a By actual workplace and kind of activity; excluding economic entities employing up to 9 persons as well as private farms in agriculture. b The term "other services" is understood as following sections NACE Rev 2: "Professional, scientific and technical activities", "Administrative and support service activities", "Public administration and defence; compulsory social security", "Education", "Human health and social work activities", "Arts, entertainment and recreation", "Other service activities".

TABL. 1 (26). **PRACUJĄCY^a W 2018 R. (cd.)**
Stan w dniu 31 grudnia
EMPLOYED PERSONS^a IN 2018 (cont.)
As of 31st December

WYSZCZEGÓLNIENIE SPECIFICATION	Pracujący Employed persons		Rolnictwo, leśnictwo, łowiectwo i rybactwo Agriculture, forestry and fishing	Przemysł i budownictwo Industry and construction	Handel; naprawa pojazdów samochodowych ^Δ ; transport i gospodarka magazynowa; zakwaterowanie i gastronomia ^Δ ; informacja i komunikacja Trade; repair of motor vehicles ^Δ ; transportation and storage; accommodation and catering ^Δ ; information and communication	Działalność finansowa i ubezpieczeniowa, obsługa rynku nieruchomości ^Δ oraz pozostałe usługi ^b Financial and insurance activities, real estate activities and other services ^b
	ogółem total	w tym kobiety of which women				
PODREGION OPOLSKI (cd.) SUBREGION OPOLSKI (cont.)						
Powiat krapkowicki	17831	5962	128	12010	2224	3469
Gminy miejsko-wiejskie: Urban-rural gminas:						
Gogolin	3490	1194	30	2358	446	656
w tym miasto	1697	666	#	1002	#	452
of which town						
Krapkowice	9210	2984	50	6400	977	1783
w tym miasto	8691	2721	#	6253	#	1543
of which town						
Zdzieszowice	3853	1190	#	2669	#	647
w tym miasto	3591	1058	-	2536	469	586
of which town						
Gminy wiejskie: Rural gminas:						
Strzeleczki	661	346	#	201	#	225
Walce	617	248	-	382	77	158
Powiat oleski	11911	5772	250	5914	2070	3677
Gminy miejsko-wiejskie: Urban-rural gminas:						
Dobrodzień	2268	1066	21	1485	269	493
w tym miasto	1545	722	11	982	190	362
of which town						
Gorzów Śląski	892	476	63	284	282	263
w tym miasto	392	258	8	120	94	170
of which town						
Olesno	4309	2293	97	1705	796	1711
w tym miasto	3682	2027	#	#	637	1522
of which town						
Praszka	3101	1200	11	2006	455	629
w tym miasto	2553	997	-	1701	338	514
of which town						

a Według faktycznego miejsca pracy i rodzaju działalności; bez podmiotów gospodarczych o liczbie pracujących do 9 osób oraz gospodarstw indywidualnych w rolnictwie. b Pod pojęciem "pozostałe usługi" należy rozumieć następujące sekcje PKD: „Działalność profesjonalna, naukowa i techniczna”, „Administrowanie i działalność wspierająca^Δ”, „Administracja publiczna i obrona narodowa; obowiązkowe zabezpieczenia społeczne”; „Edukacja”, „Opieka zdrowotna i pomoc społeczna”, „Działalność związana z kulturą, rozrywką i rekreacją” oraz „Pozostała działalność usługowa”.

a By actual workplace and kind of activity; excluding economic entities employing up to 9 persons as well as private farms in agriculture. b The term "other services" is understood as following sections NACE Rev 2: "Professional, scientific and technical activities", "Administrative and support service activities", "Public administration and defence; compulsory social security", "Education", "Human health and social work activities", "Arts, entertainment and recreation", "Other service activities".

TABL. 1 (26). **PRACUJĄCY^a W 2018 R. (cd.)**
Stan w dniu 31 grudnia
EMPLOYED PERSONS^a IN 2018 (cont.)
As of 31st December

WYSZCZEGÓLNIENIE SPECIFICATION	Pracujący Employed persons		Rolnictwo, leśnictwo, łowiectwo i rybactwo Agriculture, forestry and fishing	Przemysł i budownictwo Industry and construction	Handel; napra- wa pojazdów samocho- dowych ^Δ ; transport i gospodarka magazynowa; zakwate- rowanie i gastronomia ^Δ ; informacja i komunikacja Trade; repair of motor vehicles ^Δ ; transportation and storage; accommo- dation and catering ^Δ ; information and commu- nication	Działalność finansowa i ubezpie- czeniowa, obsługa ryнку nieru- chomości ^Δ oraz pozos- tałe usługi ^b Financial and insurance activities, real estate activities and other services ^b
	ogółem total	w tym kobiety of which women				
PODREGION OPOLSKI (cd.) SUBREGION OPOLSKI (cont.)						
Powiat oleski (dok.) (cont.) Gminy wiejskie: Rural gminas:						
Radłów	213	115	30	#	#	126
Rudniki	916	461	#	#	227	308
Zębowice	212	161	#	#	#	147
Powiat opolski	18141	8375	633	8905	3574	5029
Gminy miejsko-wiejskie: Urban-rural gminas:						
Niemodlin	1950	946	256	583	532	579
w tym miasto	1552	762	#	478	#	475
of which town						
Ozimek	4318	1987	19	2729	685	885
w tym miasto	2489	1086	-	1373	450	666
of which town						
Prószków	1646	835	69	579	434	564
w tym miasto	926	539	47	220	262	397
of which town						
Tułowice	742	379	52	484	37	169
w tym miasto	690	372	52	#	#	#
of which town						
Gminy wiejskie: Rural gminas:						
Chrzastowice	793	442	13	254	260	266
Dąbrowa	626	311	37	91	245	253
Dobrzeń Wielki	2344	1037	#	1143	#	704
Komprachcice	649	306	#	300	#	267
Łubniany	1167	519	24	623	189	331
Murów	950	365	#	692	#	147

a Według faktycznego miejsca pracy i rodzaju działalności; bez podmiotów gospodarczych o liczbie pracujących do 9 osób oraz gospodarstw indywidualnych w rolnictwie. b Pod pojęciem "pozostałe usługi" należy rozumieć następujące sekcje PKD: „Działalność profesjonalna, naukowa i techniczna”, „Administrowanie i działalność wspierająca”^Δ, „Administracja publiczna i obrona narodowa; obowiązkowe zabezpieczenia społeczne”; „Edukacja”, „Opieka zdrowotna i pomoc społeczna”, „Działalność związana z kulturą, rozrywką i rekreacją” oraz „Pozostała działalność usługowa”.

a By actual workplace and kind of activity; excluding economic entities employing up to 9 persons as well as private farms in agriculture. b The term "other services" is understood as following sections NACE Rev 2: "Professional, scientific and technical activities", "Administrative and support service activities", "Public administration and defence; compulsory social security", "Education", "Human health and social work activities", "Arts, entertainment and recreation", "Other service activities".

TABL. 1 (26). **PRACUJĄCY^a W 2018 R. (dok.)**
Stan w dniu 31 grudnia
EMPLOYED PERSONS^a IN 2018 (cont.)
As of 31st December

WYSZCZEGÓLNIENIE SPECIFICATION	Pracujący Employed persons		Rolnictwo, leśnictwo, łowiectwo i rybactwo Agriculture, forestry and fishing	Przemysł i budownictwo Industry and construction	Handel; napra- wa pojazdów samocho- dowych ^Δ ; transport i gospodarka magazynowa; zakwate- rowanie i gastronomia ^Δ ; informacja i komunikacja Trade; repair of motor vehicles ^Δ ; transportation and storage; accommo- dation and catering ^Δ ; information and commu- nication	Działalność finansowa i ubezpie- czeniowa, obsługa ryнку nieru- chomości ^Δ oraz pozos- tałe usługi ^b Financial and insurance activities, real estate activities and other services ^b
	ogółem total	w tym kobiety of which women				
PODREGION OPOLSKI (dok.) SUBREGION OPOLSKI (cont.)						
Powiat opolski (dok.) (cont.) Gminy wiejskie: (dok.) Rural gminas: (cont.)						
Popielów	602	295	19	278	28	277
Tarnów Opolski	1413	492	6	744	368	295
Turawa	941	461	43	405	201	292
Powiat strzelecki	15282	7113	234	7015	2954	5079
Gminy miejsko-wiejskie: Urban-rural gminas:						
Kolonowskie	1033	406	32	653	160	188
w tym miasto	915	346	#	#	125	138
of which town						
Leśnica	939	503	42	284	293	320
w tym miasto	459	329	#	#	142	253
of which town						
Strzelce Opolskie	8459	4091	57	3467	1500	3435
w tym miasto	7439	3632	#	#	1247	3105
of which town						
Ujazd	1951	792	26	1147	545	233
w tym miasto	284	172	#	140	#	126
of which town						
Zawadzkie	1923	841	37	1064	277	545
w tym miasto	1696	723	#	991	#	475
of which town						
Gminy wiejskie: Rural gminas:						
Izbicko	477	245	9	197	104	167
Jemielnica	500	235	31	203	75	191
Miasto na prawach powiatu – – Opole	60967	29994	68	17188	14491	29220
City with powiat status – Opole						

a Według faktycznego miejsca pracy i rodzaju działalności; bez podmiotów gospodarczych o liczbie pracujących do 9 osób oraz gospodarstw indywidualnych w rolnictwie. b Pod pojęciem "pozostałe usługi" należy rozumieć następujące sekcje PKD: „Działalność profesjonalna, naukowa i techniczna”, „Administrowanie i działalność wspierająca”^Δ, „Administracja publiczna i obrona narodowa; obowiązkowe zabezpieczenia społeczne”; „Edukacja”, „Opieka zdrowotna i pomoc społeczna”, „Działalność związana z kulturą, rozrywką i rekreacją” oraz „Pozostała działalność usługowa”.

a By actual workplace and kind of activity; excluding economic entities employing up to 9 persons as well as private farms in agriculture. b The term "other services" is understood as following sections NACE Rev 2: "Professional, scientific and technical activities", "Administrative and support service activities", "Public administration and defence; compulsory social security", "Education", "Human health and social work activities", "Arts, entertainment and recreation", "Other service activities".

TABL. 2 (27). PRZECIĘTNE ZATRUDNIENIE^a W 2018 R.
AVERAGE PAID EMPLOYMENT^a IN 2018

WYSZCZEGÓLNIENIE SPECIFICATION	Ogółem Total	Rolnictwo, leśnictwo, łowiectwo i rybactwo Agriculture, forestry and fishing	Przemysł i budownictwo Industry and construction	Handel;napra- wa pojazdów samocho- dowych ^a ; transport i gospodarka magazynowa; zakwaterowa- nie i gas- tronomia ^a ; informacja i komunikacja Trade; repair of motor vehicles ^a ; transportation and storage; accommodation and catering ^a ; information and communication	Działalność finansowa i ubezpiecze- niowa; obsługa rynku nieruchomości ^a oraz pozostałe usługi ^b Financial and insurance activities; real estate activities and other services ^b
WOJEWÓDZTWO VOIVODSHIP	169703	3052	66727	27159	72765
Podregion nyski Subregion nyski	46752	1750	17459	6626	20916
powiaty: powiats:					
Brzeski	10706	193	4175	1694	4644
Głubczycki	6617	538	2225	645	3210
Namysłowski	5974	320	2868	479	2307
Nyski	16851	435	6054	2655	7706
Prudnicki	6604	264	2137	1154	3049
Podregion opolski Subregion opolski	122952	1302	49268	20533	51849
powiaty: powiats:					
Kędzierzyńsko-kozielski	16588	101	7564	3427	5496
Kluczborski	8061	238	3219	1089	3516
Krapkowicki	10391	108	5949	1430	2904
Oleski	10442	110	5483	1701	3149
Opolski	13753	481	6496	2334	4442
Strzelecki	13883	176	7296	1989	4423
Miasto na prawach powiatu – Opole City with powiat status – Opole	49832	88	13261	8564	27920

a Bez podmiotów gospodarczych o liczbie pracujących do 9 osób oraz gospodarstw indywidualnych w rolnictwie; bez zatrudnionych za granicą. b Pod pojęciem „pozostałe usługi” należy rozumieć następujące sekcje PKD: „Działalność profesjonalna, naukowa i techniczna”, „Administrowanie i działalność wspierająca”, „Administracja publiczna i obrona narodowa; obowiązkowe zabezpieczenia społeczne”; „Edukacja”, „Opieka zdrowotna i pomoc społeczna”, „Działalność związana z kulturą, rozrywką i rekreacją” oraz „Pozostała działalność usługowa”.

a Excluding economic entities employing up to 9 persons as well as private farms in agriculture; excluding persons employed abroad. b The term "other services" is understood as following sections NACE Rev. 2: "Professional, scientific and technical activities", "Administrative and support service activities", "Public administration and defence; compulsory social security", "Education", "Human health and social work activities", "Arts, entertainment and recreation" and "Other service activities".

TABLE 3 (28). **BEZROBOTNI ZAREJESTROWANI I STOPA BEZROBOCIA W 2018 R.**
Stan w dniu 31 grudnia
REGISTERED UNEMPLOYED PERSONS AND UNEMPLOYMENT RATE IN 2018
As of 31st December

WYSZCZEGÓLNIENIE SPECIFICATION	Bezrobotni zarejestrowani Registered unemployed persons						Stopa bezrobocia rejestrowanego w % Registered unemployment rate in %
	ogółem total	z ogółem of total					
		zamieszka- ni na wsi living in rural areas	dotychczas niepracu- jący previously not employ- ed	absolwenci ^a school- leavers ^a	zwolnieni z przyczyn dotyczą- cych zakładu pracy terminated for company reasons	posiada- jący prawo do zasiłku possessing benefit rights	
WOJEWÓDZTWO VOIVODSHIP	22663	10248	2342	842	882	3276	6,3
Podregion nyski Subregion nyski	9882	4845	935	338	393	1666	8,6
powiaty: powiats:							
Brzeski	2479	1125	206	68	125	573	8,9
Głubczycki	1472	772	200	45	36	201	9,5
Namysłowski	1026	685	103	63	24	138	7,8
Nyski	3250	1642	229	93	123	524	7,8
Prudnicki	1655	621	197	69	85	230	9,9
Podregion opolski Subregion opolski	12781	5403	1407	504	489	1610	5,2
powiaty: powiats:							
Kędzierzyńsko-kozielski	2705	889	395	81	134	260	8,1
Kluczborski	1561	749	161	76	62	195	7,6
Krapkowicki	1435	631	117	66	44	160	5,4
Oleski	1027	657	137	52	53	148	4,1
Opolski	2226	1820	170	86	92	334	6,4
Strzelecki	1273	657	167	60	11	161	5,1
Miasto na prawach powiatu – – Opole	2554	–	260	83	93	352	3,2
City with powiat status – Opole							

a Za bezrobotnego absolwenta uważa się osobę w okresie do upływu 12 miesięcy od dnia ukończenia nauki potwierdzonej świadectwem, dyplomem lub innym dokumentem ukończenia szkoły (dotyczy absolwentów z wykształceniem zasadniczym zawodowym, średnim, policealnym lub wyższym), kursów zawodowych trwających co najmniej 24 miesiące lub nabycia uprawnień do wykonywania zawodu przez osoby niepełnosprawne.

Źródło: dane Ministerstwa Rodziny, Pracy i Polityki Społecznej.

a An unemployed school-leaver is a person who has, within the last 12 months graduated any school confirmed by a certificate, diploma or other document completion of education (concerns school-leavers with basic vocational, secondary, post-secondary or tertiary education), has completed a minimum of 24 months of vocational training courses or disabled persons who acquired qualifications to work in a given occupation.

Source: data of the Ministry of Family, Labour and Social Policy.

TABL. 4 (29). **BEZROBOTNI NOWO ZAREJESTROWANI I WYREJESTROWANI ORAZ OFERTY PRACY W 2018 R.**
NEWLY REGISTERED UNEMPLOYED PERSONS AND PERSONS REMOVED FROM
UNEMPLOYMENT ROLLS AS WELL AS JOB OFFERS IN 2018

WYSZCZEGÓLNIENIE SPECIFICATION	Bezrobotni nowo zarejestrowani ^a Newly registered unemployed persons ^a			Bezrobotni wyrejestrowani ^a Persons removed from unemployment rolls ^a			Oferty pracy Job offers	
	ogółem total	z ogółem of total		ogółem total	z ogółem of total		w ciągu roku during the year	stan w dniu 31 XII as of 31 XII
		kobiety women	po raz kolejny another time		kobiety women	z tytułu podjęcia pracy received jobs		
WOJEWÓDZTWO VOIVODSHIP	43924	22617	36550	47327	24276	24541	54322	2301
Podregion nyski Subregion nyski	20231	10305	17461	21845	11045	11287	14926	680
powiaty: powiats:								
Brzeski	5491	2945	4785	5921	3164	2983	3784	203
Głubczycki	2369	1170	2015	2626	1320	1389	1546	210
Namysłowski	2018	1143	1703	2253	1261	1088	3872	118
Nyski	7290	3605	6343	7880	3846	4309	4316	93
Prudnicki	3063	1442	2615	3165	1454	1518	1408	56
Podregion opolski Subregion opolski	23693	12312	19089	25482	13231	13254	39396	1621
powiaty: powiats:								
Kędzierzyńsko-kozielski	4089	2192	3354	4442	2354	2268	4568	229
Kluczborski	2832	1582	2386	2970	1620	1508	6040	224
Krapkowicki	2342	1219	1832	2400	1253	1350	3133	78
Oleski	1978	1098	1520	2139	1172	1094	1746	50
Opolski	4645	2284	3756	5186	2555	2484	5024	186
Strzelecki	2556	1348	2058	2667	1407	1570	3702	276
Miasto na prawach powiatu – – Opole	5251	2589	4183	5678	2870	2980	15183	578
City with powiat status – Opole								

a W ciągu roku.

Źródło: dane Ministerstwa Rodziny, Pracy i Polityki Społecznej.

a During the year.

Source: data of the Ministry of Family, Labour and Social Policy.

TABL. 5 (30). **BEZROBOTNI ZAREJESTROWANI WEDŁUG PŁCI W 2018 R.**
Stan w dniu 31 grudnia
REGISTERED UNEMPLOYED PERSONS BY SEX IN 2018
As of 31st December

WYSZCZEGÓLNIENIE SPECIFICATION	Ogółem Total	Mężczyźni Men	Kobiety Women
WOJEWÓDZTWO VOIVODSHIP	22663	9316	13347
PODREGION NYSKI SUBREGION NYSKI	9882	4239	5643
Powiat brzeski Gmina miejska: Urban gmina:	2479	999	1480
Brzeg	960	403	557
Gminy miejsko-wiejskie: Urban-rural gminas:			
Grodków	566	227	339
Lewin Brzeski	371	137	234
Gminy wiejskie: Rural gminas:			
Lubsza	252	107	145
Olszanka	124	55	69
Skarbimierz	206	70	136

TABL. 5 (30). **BEZROBOTNI ZAREJESTROWANI WEDŁUG PŁCI W 2018 R. (cd.)**
Stan w dniu 31 grudnia
REGISTERED UNEMPLOYED PERSONS BY SEX IN 2018 (cont.)
As of 31st December

WYSZCZEGÓLNIENIE SPECIFICATION	Ogółem Total	Mężczyźni Men	Kobiety Women
PODREGION NYSKI (dok.) SUBREGION NYSKI (cont.)			
Powiat głubczycki	1472	601	871
Gminy miejsko-wiejskie: Urban-rural gminas:			
Baborów	213	81	132
Głubczyce	738	293	445
Kietrz	321	145	176
Gmina wiejska: Rural gmina:			
Branice	200	82	118
Powiat namysłowski	1026	381	645
Gmina miejsko-wiejska: Urban-rural gmina:			
Namysłów	563	207	356
Gminy wiejskie: Rural gminas:			
Domaszowice	97	32	65
Pokój	127	52	75
Świerczów	106	37	69
Wilków	133	53	80
Powiat nyski	3250	1511	1739
Gminy miejsko-wiejskie: Urban-rural gminas:			
Głuchołazy	633	319	314
Korfantów	220	117	103
Nysa	1133	503	630
Otmuchów	304	123	181
Paczków	383	179	204
Gminy wiejskie: Rural gminas:			
Kamiennik	119	52	67
Łambinowice	205	95	110
Pakosławice	102	51	51
Skoroszyce	151	72	79
Powiat prudnicki	1655	747	908
Gminy miejsko-wiejskie: Urban-rural gminas:			
Biała	218	90	128
Głogówek	220	95	125
Prudnik	1075	505	570
Gmina wiejska: Rural gmina:			
Lubrza	142	57	85
PODREGION OPOLSKI	12781	5077	7704
SUBREGION OPOLSKI			
Powiat kędzierzyńsko-kozielski ...	2705	1024	1681
Gmina miejska: Urban gmina:			
Kędzierzyn-Koźle	1816	718	1098
Gminy wiejskie: Rural gminas:			
Bierawa	182	66	116
Cisiek	137	51	86
Pawłowiczki	220	76	144
Polska Cerekiew	121	38	83
Reńska Wieś	229	75	154

TABL. 5 (30). **BEZROBOTNI ZAREJESTROWANI WEDŁUG PŁCI W 2018 R. (cd.)**
 Stan w dniu 31 grudnia
 REGISTERED UNEMPLOYED PERSONS BY SEX IN 2018 (cont.)
 As of 31st December

WYSZCZEGÓLNIENIE SPECIFICATION	Ogółem Total	Mężczyźni Men	Kobiety Women
PODREGION OPOLSKI (cd.) SUBREGION OPOLSKI (cont.)			
Powiat kluczborski	1561	577	984
Gminy miejsko-wiejskie: Urban rural gminas:			
Byczyna	267	88	179
Kluczbork	728	246	482
Wolczyn	446	193	253
Gmina wiejska: Rural gmina:			
Lasowice Wielkie	120	50	70
Powiat krapkowicki	1435	476	959
Gminy miejsko-wiejskie: Urban-rural gminas:			
Gogolin	289	82	207
Krapkowice	558	204	354
Zdzieszowice	303	96	207
Gminy wiejskie: Rural gminas:			
Strzeleczy	200	72	128
Walce	85	22	63
Powiat oleski	1027	355	672
Gminy miejsko-wiejskie: Urban-rural gminas:			
Dobrodzień	126	44	82
Gorzów Śląski	134	39	95
Olesno	264	108	156
Praszka	202	52	150
Gminy wiejskie: Rural gminas:			
Radłów	79	30	49
Rudniki	141	63	78
Zębowice	81	19	62
Powiat opolski	2226	951	1275
Gminy miejsko-wiejskie: Urban-rural gminas:			
Niemodlin	308	155	153
Ozimek	342	145	197
Prószków	136	70	66
Tułowice	82	34	48
Gminy wiejskie: Rural gminas:			
Chrzastowice	113	44	69
Dąbrowa	200	87	113
Dobrzeń Wielki	161	62	99
Komprachcice	155	75	80
Łubniany	175	73	102
Murów	129	51	78
Popielów	110	38	72
Tarnów Opolski	148	44	104
Turawa	167	73	94

TABL. 5 (30). **BEZROBOTNI ZAREJESTROWANI WEDŁUG PŁCI W 2018 R. (dok.)**
 Stan w dniu 31 grudnia
 REGISTERED UNEMPLOYED PERSONS BY SEX IN 2018 (cont.)
 As of 31st December

WYSZCZEGÓLNIENIE SPECIFICATION	Ogółem Total	Mężczyźni Men	Kobiety Women
PODREGION OPOLSKI (dok.) SUBREGION OPOLSKI (cont.)			
Powiat strzelecki	1273	508	765
Gminy miejsko-wiejskie: Urban-rural gminas:			
Kolonowskie	70	27	43
Leśnica	111	40	71
Strzelce Opolskie	605	262	343
Ujazd	99	33	66
Zawadzkie	177	63	114
Gminy wiejskie: Rural gminas:			
Izbicko	95	32	63
Jemielnica	116	51	65
Miasto na prawach powiatu – – Opole	2554	1186	1368
City with powiat status – Opole			

Źródło: dane Ministerstwa Rodziny, Pracy i Polityki Społecznej.

Source: data of the Ministry of Family, Labour and Social Policy.

TABL. 6 (31). **BEZROBOTNI ZAREJESTROWANI WEDŁUG WIEKU W 2018 R.**
 Stan w dniu 31 grudnia
 REGISTERED UNEMPLOYED PERSONS BY AGE IN 2018
 As of 31st December

WYSZCZEGÓLNIENIE SPECIFICATION	Ogółem Total	W wieku By age				
		24 lata i mniej 24 years and less	25–34	35–44	45–54	55 lat i więcej 55 years and more
WOJEWÓDZTWO VOIVODSHIP	22663	2743	6167	4812	4113	4828
Podregion nyski Subregion nyski	9882	1184	2631	2134	1787	2146
powiaty: powiats:						
Brzeski	2479	304	683	561	430	501
Głubczycki	1472	160	395	288	286	343
Namysłowski	1026	174	286	201	141	224
Nyski	3250	311	828	748	599	764
Prudnicki	1655	235	439	336	331	314
Podregion opolski Subregion opolski	12781	1559	3536	2678	2326	2682
powiaty: powiats:						
Kędzierzyńsko-kozielski	2705	343	735	560	503	564
Kluczborski	1561	187	463	348	252	311
Krapkowicki	1435	191	426	280	279	259
Oleski	1027	174	309	192	165	187
Opolski	2226	274	613	458	395	486
Strzelecki	1273	197	338	235	228	275
Miasto na prawach powiatu – Opole	2554	193	652	605	504	600
City with powiat status – – Opole						

Źródło: dane Ministerstwa Rodziny, Pracy i Polityki Społecznej.

Source: data of the Ministry of Family, Labour and Social Policy.

TABL. 7 (32). **BEZROBOTNI ZAREJESTROWANI WEDŁUG POZIOMU WYKSZTAŁCENIA W 2018 R.**
Stan w dniu 31 grudnia
REGISTERED UNEMPLOYED PERSONS BY EDUCATIONAL LEVEL IN 2018
As of 31st December

WYSZCZEGÓLNIENIE SPECIFICATION	Ogółem Total	Z wykształceniem By educational level				
		wyższym tertiary	średnim secondary		zasadniczym zawodowym basic vocational	gimnazjalnym, podstawowym i niepełnym podstawowym lower secondary, primary and incomplete primary
			zawodowym ^a vocational ^a	ogólnokształ- cącym general		
WOJEWÓDZTWO VOIVODSHIP	22663	2772	4462	2406	6167	6856
Podregion nyski Subregion nyski	9882	1017	1976	1034	2778	3077
powiaty: powiats:						
Brzeski	2479	309	632	234	607	697
Głubczycki	1472	98	239	154	424	557
Namysłowski	1026	96	203	125	300	302
Nyski	3250	383	599	334	932	1002
Prudnicki	1655	131	303	187	515	519
Podregion opolski Subregion opolski	12781	1755	2486	1372	3389	3779
powiaty: powiats:						
Kędzierzyńsko-kozielski	2705	252	527	279	705	942
Kluczborski	1561	168	320	148	440	485
Krapkowicki	1435	154	291	142	422	426
Oleski	1027	141	225	95	299	267
Opolski	2226	291	385	248	702	600
Strzelecki	1273	101	254	118	373	427
Miasto na prawach powiatu – Opole City with powiat status – – Opole	2554	648	484	342	448	632

a łącznie z policealnym.

Ź r ó d ł o: dane Ministerstwa Rodziny, Pracy i Polityki Społecznej.

a Including post-secondary education.

S o u r c e: data of the Ministry of Family, Labour and Social Policy.

STOPA BEZROBOCIA REJESTROWANEGO W 2018 R.

Stan w dniu 31 grudnia

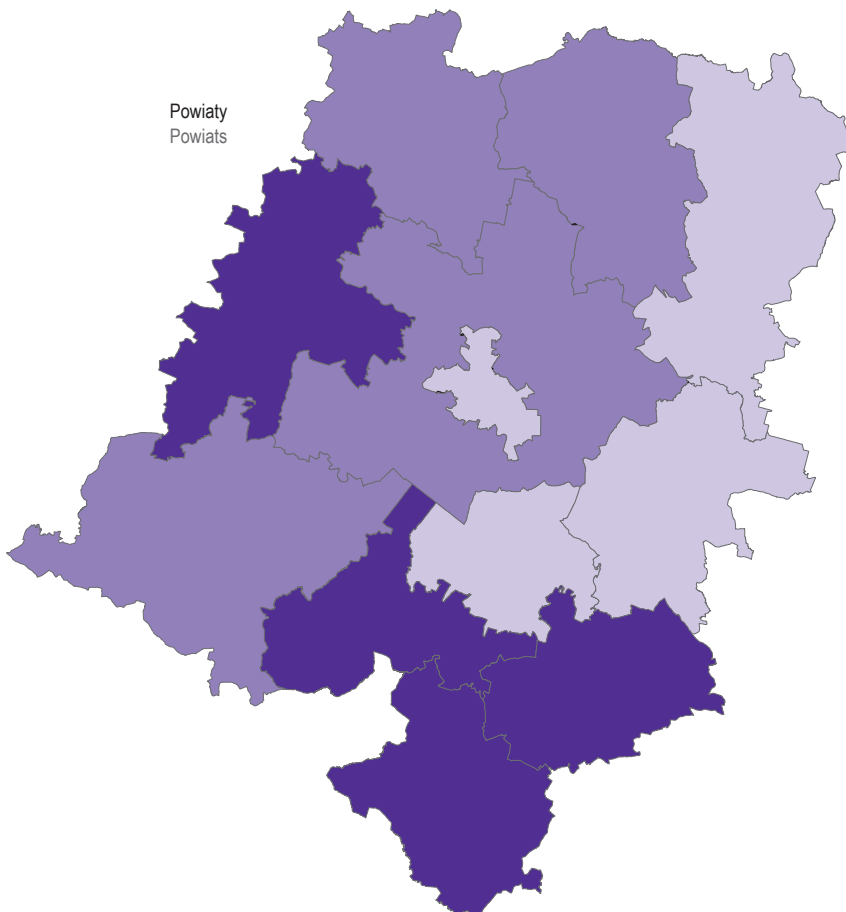
REGISTERED UNEMPLOYMENT RATE IN 2018

As of 31st December

Polska = 5,8%
Poland

Województwo = 6,3%
Voivodship

Powiaty
Powiats



%

(4) 8,1-9,9

(4) 6,1-8,0

(4) 3,2-6,0

W nawiasach podano liczbę powiatów.

Number of powiats is given in brackets.

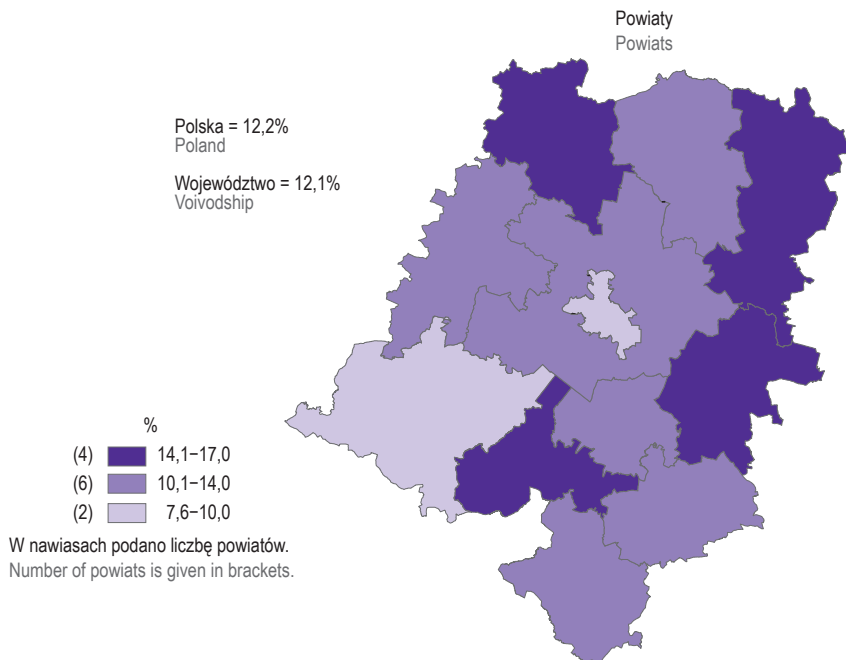
WYBRANE KATEGORIE BEZROBOTNYCH ZAREJESTROWANYCH W % OGÓŁEM W 2018 R.

Stan w dniu 31 grudnia

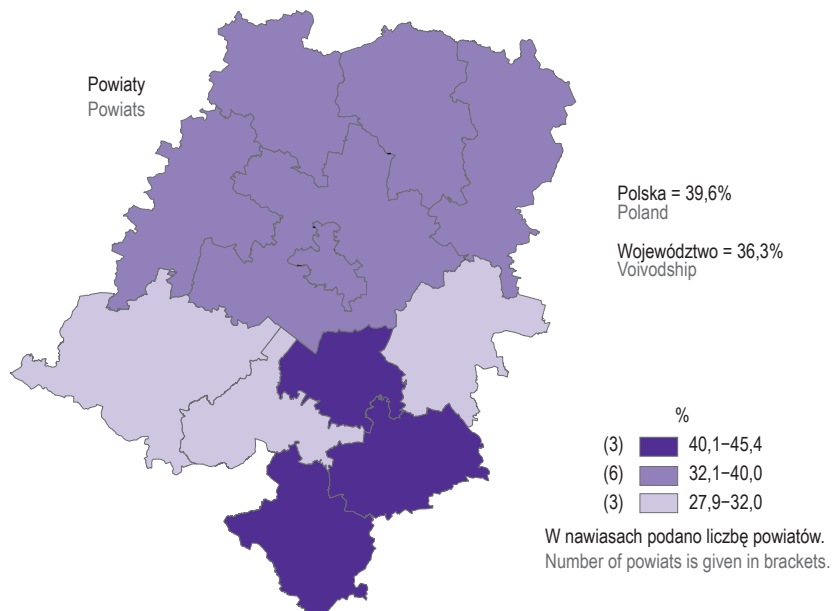
SELECTED CATEGORIES OF UNEMPLOYED PERSONS IN % OF TOTAL IN 2018

As of 31st December

W WIEKU DO 25 LAT
AGED UP TO 25 YEARS



POZOSTAJĄCY BEZ PRACY DŁUŻEJ NIŻ 1 ROK
OUR OF WORK FOR LONGER THAN 1 YEAR



TABL. 8 (33). **BEZROBOTNI ZAREJESTROWANI WEDŁUG CZASU POZOSTAWANIA BEZ PRACY W 2018 R.**
Stan w dniu 31 grudnia
REGISTERED UNEMPLOYED PERSONS BY DURATION OF UNEMPLOYMENT IN 2018
As of 31st December

WYSZCZEGÓLNIENIE SPECIFICATION	Ogółem Total	Według czasu pozostawania bez pracy ^a By duration of unemployment ^a					
		1 miesiąc i mniej 1 month and less	1–3	3–6	6–12	12–24	powyżej 24 mie- sięcy more than 24 months
WOJEWÓDZTWO VOIVODSHIP	22663	2927	4749	3478	3273	3036	5200
Podregion nyski Subregion nyski	9882	1319	2164	1652	1496	1366	1885
powiaty: powiats:							
Brzeski	2479	337	533	409	404	349	447
Głubczycki	1472	122	264	193	225	209	459
Namysłowski	1026	113	209	185	146	157	216
Nyski	3250	499	769	586	490	460	446
Prudnicki	1655	248	389	279	231	191	317
Podregion opolski Subregion opolski	12781	1608	2585	1826	1777	1670	3315
powiaty: powiats:							
Kędzierzyński-kozielski	2705	322	489	352	370	375	797
Kluczborski	1561	182	309	255	246	204	365
Krapkowicki	1435	195	256	191	193	193	407
Oleski	1027	127	228	132	138	111	291
Opolski	2226	288	465	310	277	299	587
Strzelecki	1273	190	300	221	159	169	234
Miasto na prawach powiatu – – Opole	2554	304	538	365	394	319	634
City with powiat status – – Opole							

a Od momentu rejestracji w urzędzie pracy; przedziały zostały domknięte prawostronnie; np. w przedziale 3–6 uwzględniono osoby, które pozostawały bez pracy 3 miesiące i 1 dzień do 6 pełnych miesięcy włącznie.

Źródło: dane Ministerstwa Rodziny, Pracy i Polityki Społecznej.

a From the date of registering in a labour office; intervals were shifted upward, e.g., in the interval 3–6 persons remaining unemployed from 3 months and 1 day to full 6 months were included.

Source: data of the Ministry of Family, Labour and Social Policy.

TABL. 9 (34). **BEZROBOTNI ZAREJESTROWANI WEDŁUG STAŻU PRACY W 2018 R.**
Stan w dniu 31 grudnia
REGISTERED UNEMPLOYED PERSONS BY WORK SENIORITY IN 2018
As of 31st December

WYSZCZEGÓLNIENIE SPECIFICATION	Ogółem Total	Bez stażu pracy No work seniority	Ze stażem ^a With work seniority ^a					powyżej 30 lat more than 30 years
			1 rok i mniej 1 year and less	1–5	5–10	10–20	20–30	
WOJEWÓDZTWO VOIVODSHIP	22663	2342	4149	5751	3379	3569	2484	989
Podregion nyski Subregion nyski	9882	935	1837	2563	1503	1598	1023	423
powiaty: powiats:								
Brzeski	2479	206	468	673	376	407	243	106
Głubczycki	1472	200	252	331	235	252	148	54
Namysłowski	1026	103	199	296	151	157	77	43
Nyski	3250	229	607	843	520	522	376	153
Prudnicki	1655	197	311	420	221	260	179	67
Podregion opolski Subregion opolski	12781	1407	2312	3188	1876	1971	1461	566
powiaty: powiats:								
Kędzierzyńsko-kozielski	2705	395	431	738	358	402	253	128
Kluczborski	1561	161	351	371	243	222	153	60
Krapkowicki	1435	117	288	359	232	237	154	48
Oleski	1027	137	157	302	148	153	99	31
Opolski	2226	170	402	536	345	349	311	113
Strzelecki	1273	167	219	320	166	199	146	56
Miasto na prawach powiatu – – Opole	2554	260	464	562	384	409	345	130
City with powiat status – – Opole								

a Przedziały zostały domknięte prawostronnie; np. w przedziale 1–5 uwzględniono osoby, które pracowały 1 rok i 1 dzień do 5 pełnych lat włącznie.

Źródło: dane Ministerstwa Rodziny, Pracy i Polityki Społecznej.

a Intervals were shifted upward, e.g., in the interval 1–5 persons who worked 1 year and 1 day to full 5 years were included.

Source: data of the Ministry of Family, Labour and Social Policy.

TABL. 10 (35). **BEZROBOTNI ZAREJESTROWANI BĘDĄCY W SZCZEGÓLNEJ SYTUACJI NA RYNKU PRACY W 2018 R.**

Stan w dniu 31 grudnia

REGISTERED UNEMPLOYED PERSONS WITH A SPECIFIC SITUATION ON THE LABOUR MARKET IN 2018

As of 31st December

WYSZCZEGÓLNIENIE SPECIFICATION	W wieku Aged			Długo- trwale bezro- botni ^a Long- term unem- ployed ^a	Osoby korzy- stające ze świad- czeń pomocy społe- cznej Unem- ployed persons benefit- ing from social assise- stance	Osoby posiadające co najmniej jedno dziecko Unemployed persons with at least one child		Nie- pełno- sprawni Disabled persons
	do 30 roku życia up to 30 year old		powyżej 50 roku życia over 50 years old			do 6 roku życia under 6 years of age	niepełno- sprawne do 18 roku życia disabled child under 18 years of age	
	ogółem total	w tym do 25 roku życia of which up to 25 years old						
WOJEWÓDZTWO VOIVODSHIP	5830	2743	7068	11421	753	5050	112	1725
Podregion nyski Subregion nyski	2524	1184	3112	4813	227	2036	55	821
powiaty: powiats:								
Brzeski	629	304	703	1148	–	441	15	223
Głubczycki	357	160	512	903	–	237	–	97
Namysłowski	333	174	308	501	28	278	2	103
Nyski	751	311	1105	1451	53	786	33	264
Prudnicki	454	235	484	810	146	294	5	134
Podregion opolski Subregion opolski	3306	1559	3956	6608	526	3014	57	904
powiaty: powiats:								
Kędzierzyńsko-kozielski	701	343	849	1570	399	660	15	239
Kluczborski	424	187	441	757	8	375	6	117
Krapkowicki	401	191	406	775	51	370	6	78
Oleski	332	174	288	503	–	292	6	47
Opolski	575	274	701	1150	66	555	11	139
Strzelecki	381	197	403	575	–	261	2	107
Miasto na prawach powiatu – – Opole	492	193	868	1278	2	501	11	177
City with powiat status – – Opole								

^a Pozostający w rejestrze powiatowego urzędu pracy łącznie przez okres ponad 12 miesięcy w okresie ostatnich 2 lat, z wyłączeniem okresów odbywania stażu i przygotowania zawodowego dorosłych w miejscu pracy.

Źródło: dane Ministerstwa Rodziny, Pracy i Polityki Społecznej.

^a Remaining in the register rolls of the powiat labour office for the overall period of over 12 months during the last two years, excluding the periods of undergoing a traineeship and on a job occupational training of adults in the workplace.

Source: data of the Ministry of Family, Labour and Social Policy.

TABL. 11 (36). **POSZKODOWANI W WYPADKACH PRZY PRACY^a ORAZ LICZBA DNI NIEZDOLNOŚCI DO PRACY SPOWODOWANEJ WYPADKAMI W 2018 R.**
PERSONS INJURED IN ACCIDENTS AT WORK^a AND DAYS LOST DUE TO ACCIDENTS IN 2018

WYSZCZEGÓLNIENIE SPECIFICATION	Poszkodowani Persons injured					Dni niezdolności do pracy Days lost	
	ogółem total	w tym kobiety of which women	z ogółem – w wypadkach of total – in accidents			w liczbach bezwzględnych in absolute numbers	na 1 poszkodowanego ^b per 1 person injured ^b
			śmiertelnych fatal	ciężkich serious	z innym skutkiem with other effect		
WOJEWÓDZTWO VOIVODSHIP	2141	700	10	27	2104	85124	39,9
Podregion nyski Subregion nyski	599	235	2	6	591	20981	35,1
powiaty: powiats:							
Brzeski	137	62	–	1	136	4528	33,1
Głubczycki	76	41	–	–	76	2970	39,1
Namysłowski	67	19	–	2	65	1896	28,3
Nyski	211	68	2	3	206	7956	38,1
Prudnicki	108	45	–	–	108	3631	33,6
Podregion opolski Subregion opolski	1542	465	8	21	1513	64143	41,8
powiaty: powiats:							
Kędzierzyńsko-kozielski	188	57	–	6	182	7953	42,3
Kluczborski	119	38	2	–	117	5390	46,1
Krapkowicki	203	33	1	2	200	8129	40,2
Oleski	79	26	1	2	76	3222	41,3
Opolski	185	50	1	2	182	7430	40,4
Strzelecki	177	52	2	5	170	7095	40,5
Miasto na prawach powiatu – – Opole	591	209	1	4	586	24924	42,2
City with powiat status – – Opole							

a Zgłoszone w danym roku; bez wypadków w gospodarstwach indywidualnych w rolnictwie. b Bez osób poszkodowanych w wypadkach śmiertelnych oraz bez liczby dni niezdolności do pracy dla tych osób.

a Registered in a given year; excluding accidents on private farms in agriculture. b Excluding persons injured in fatal accidents and the number of days of their incapacity for work.

TABL. 12 (37). ZATRUDNIENI W WARUNKACH ZAGROŻENIA^a W 2018 R.
 Stan w dniu 31 grudnia
EXPOSURE TO RISK FACTORS AT WORK^a IN 2018
 As of 31st December

WYSZCZEGÓLNIENIE SPECIFICATION	Ogółem Grand total		Zagrożenia Risks arising from					
			związane ze środowiskiem pracy work environment		związane z uciążliwością pracy strenuous work		czynnikami mecha- nicznymi związanymi z maszynami szczególnie niebezpiecznymi mechanical factors associated with particularly dangerous machinery	
	ogółem grand total	w tym przez jedną grupę czynników of which one group of factors	razem total	w tym przez jedną grupę czynników of which one group of factors	razem total	w tym przez jedną grupę czynników of which one group of factors	razem total	w tym przez jedną grupę czynników of which one group of factors
WOJEWÓDZTWO VOIVODSHIP	9553	8427	5473	4713	2621	2525	1459	1189
Podregion nyski Subregion nyski	2077	1829	814	691	854	847	409	291
powiaty: powiats:								
Brzeski	519	425	274	238	76	76	169	111
Głubczycki	234	223	60	60	91	91	83	72
Namysłowski	780	780	180	180	574	574	26	26
Nyski	307	248	202	157	27	20	78	71
Prudnicki	237	153	98	56	86	86	53	11
Podregion opolski ... Subregion opolski	7476	6598	4659	4022	1767	1678	1050	898
powiaty: powiats:								
Kędzierzyńsko-kozielski	646	566	496	447	41	37	109	82
Kluczborski	296	296	191	191	93	93	12	12
Krapkowicki	858	643	733	584	5	–	120	59
Oleski	329	325	177	175	–	–	152	150
Opolski	1056	863	865	715	22	13	169	135
Strzelecki	1682	1566	818	775	663	605	201	186
Miasto na prawach powiatu – Opole City with powiat status – – Opole	2609	2339	1379	1135	943	930	287	274

a Liczeni tylko jeden raz w grupie czynnika przeważającego, tzn. mającego największe szkodliwe znaczenie na danym stanowisku pracy; dane dotyczą podmiotów, w których liczba pracujących przekracza 9 osób; patrz uwagi ogólne, ust. 14 na str. 110.

a Employees listed only once by predominant factor, i.e., the factor having the most hazardous effect at a given workstation; data concern entities employing more than 9 persons; see general notes, item 14 on page 110.

TABL. 13 (38). **ZATRUDNIENI W WARUNKACH ZAGROŻENIA^a CZYNNIKAMI SZKODLIWYMI I NIEBEZPIECZNYMI DLA ZDROWIA W 2018 R.**

Stan w dniu 31 grudnia

EXPOSURE^a TO PHYSICAL HEALTH RISK FACTORS IN 2018

As of 31st December

WYSZCZEGÓLNIENIE SPECIFICATION	Zagrożenia Risks arising from									
	związane ze środowiskiem pracy work environment							związane z uciążliwością pracy strenuous work		czynnikami mechanicznymi związanymi z maszynami szczególnie niebezpiecznymi mechanical factors associated with particularly dangerous machinery
	razem total	w tym of which						razem total	w tym niedostateczne oświetlenie stanowiska pracy of which insufficient lighting of workstation	
		substancje chemiczne chemicals	pyły dusts	hałas noise	wibracje (drżania mechaniczne) vibrations	mikro-klimat gorący hot micro-climate	mikro-klimat zimny cold micro-climate			
WOJEWÓDZTWO VOIVODSHIP	5977	296	318	4341	148	639	51	2924	818	1596
Podregion nyski Subregion nyski	916	90	89	636	6	29	19	881	55	426
powiaty: powiats:										
Brzeski	331	–	34	232	2	29	19	103	55	177
Głubczycki	60	23	–	36	1	–	–	91	–	83
Namysłowski	180	4	7	137	–	–	–	574	–	26
Nyski	247	39	48	157	3	–	–	27	–	87
Prudnicki	98	24	–	74	–	–	–	86	–	53
Podregion opolski Subregion opolski	5061	206	229	3705	142	610	32	2043	763	1170
powiaty: powiats:										
Kędzierzyńsko-kozielski	679	115	3	524	4	12	–	102	–	111
Kluczborski	191	–	–	134	1	–	–	93	–	12
Krapkowicki	869	7	21	279	27	513	–	5	–	120
Oleski	177	–	48	117	12	–	–	–	–	152
Opolski	896	1	59	731	28	62	13	22	4	287
Strzelecki	849	18	8	798	14	11	–	702	407	201
Miasto na prawach powiatu – Opole City with powiat status – – Opole	1400	65	90	1122	56	12	19	1119	352	287

a Liczeni tyle razy, na ile czynników szkodliwych są narażeni; dane dotyczą podmiotów, w których liczba pracujących przekracza 9 osób; patrz uwagi ogólne, ust. 14 na str. 110.

a Employees listed as many times as many risks they are exposed to; data concern entities employing more than 9 persons; see general notes, item 14 on page 110.

TABL. 14 (39). ZATRUDNIENI^a NA STANOWISKACH PRACY, DLA KTÓRYCH DOKONANO OCENY RYZYKA ZAWODOWEGO^b W 2018 R.EMPLOYEES^a AT WORKSTATIONS ASSESSED FOR OCCUPATIONAL RISK^b IN 2018

WYSZCZEGÓLNIENIE SPECIFICATION	Przeprowadzenie oceny ryzyka zawodowego Assessment of occupational risk	Wyeliminowanie lub ograniczenie ryzyka zawodowego Elimination or reduction of occupational risk	Środki zastosowane do wyeliminowania lub ograniczenia ryzyka zawodowego Measures taken to eliminate or reduce the occupational risk		
			techniczne technical	organizacyjne organisational	ochrony indywidualnej personal protection
na 1000 zatrudnionych w zakładach objętych badaniem per 1000 employees in units covered by the survey					
WOJEWÓDZTWO VOIVODSHIP	377,7	185,3	67,3	94,8	132,6
Podregion nyski Subregion nyski	299,1	156,0	48,0	56,5	120,1
powiaty: powiats:					
Brzeski	421,7	198,6	64,3	42,6	138,7
Głubczycki	125,9	72,7	10,7	25,9	51,1
Namysłowski	331,1	397,8	168,5	193,1	368,6
Nyski	249,6	91,3	18,5	36,3	65,8
Prudnicki	333,9	107,0	21,9	43,0	70,2
Podregion opolski Subregion opolski	405,4	195,6	74,1	108,2	137,0
powiaty: powiats:					
Kędzierzyńsko-kozielski	376,5	170,8	63,7	93,5	157,7
Kluczborski	241,7	135,5	25,9	33,2	123,5
Krapkowicki	701,5	237,7	20,8	174,2	62,8
Oleski	337,1	153,9	48,6	27,2	123,2
Opolski	278,9	226,8	102,3	98,9	194,2
Strzelecki	333,4	157,6	47,1	78,0	122,2
Miasto na prawach powiatu – Opole	397,4	209,2	111,2	128,8	150,9
City with powiat status – – Opole					

a Dane dotyczą podmiotów, w których liczba pracujących przekracza 9 osób; patrz uwagi ogólne, ust.14 na str. 110.
b Patrz uwagi ogólne, ust. 15 na str. 111.

a Data concern entities employing more than 9 persons; see general notes, item 14 on page 110. b See general notes, item 15 on page 111.

Wynagrodzenia

Wages and salaries

TABL. 15 (40). **PRZECIĘTNE MIESIĘCZNE WYNAGRODZENIA BRUTTO^a W 2018 R.**
AVERAGE MONTHLY GROSS WAGES AND SALARIES^a IN 2018

WYSZCZEGÓLNIENIE SPECIFICATION	Ogółem Total	Rolnictwo, leśnictwo, łowiectwo i rybactwo Agriculture, forestry and fishing	Przemysł i budownictwo Industry and construction	Handel; naprawa pojazdów samochodowych ^a ; transport i gospodarka magazynowa; zakwaterowanie i gastronomia ^a ; informacja i komunikacja Trade; repair of motor vehicles ^a ; transportation and storage; accommodation and catering ^a ; information and communication	Działalność finansowa i ubezpiecze- niowa; obsługa rynku nieruchomości ^a oraz pozostałe usługi ^b Financial and insurance activities; real estate activities and other services ^b
				w zł in PLN	
WOJEWÓDZTWO VOIVODSHIP	4379,25	5117,81	4424,15	3831,57	4511,50
Podregion nyski Subregion nyski	3997,58	4723,99	3807,42	3394,52	4286,78
powiaty: powiats:					
Brzeski	4227,04	5415,72	4165,99	4239,06	4228,13
Głubczycki	3924,49	4866,08	3539,59	3000,30	4217,95
Namysłowski	4176,14	4740,99	4273,40	3078,65	4204,76
Nyski	3875,88	4034,31	3531,28	3103,51	4404,27
Prudnicki	3847,86	5044,51	3542,62	3172,84	4213,68
Podregion opolski Subregion opolski	4524,34	5647,15	4642,70	3972,61	4602,16
powiaty: powiats:					
Kędzierzyński-kozielski	4928,19	5728,30	5250,25	4966,34	4446,47
Kluczborski	4159,52	5085,82	4326,63	2925,41	4324,87
Krapkowicki	4858,78	3460,19	5434,60	3439,94	4429,88
Oleski	3827,13	5148,26	3780,78	3164,03	4218,64
Opolski	4018,89	5981,13	3942,01	3520,47	4180,72
Strzelecki	4049,69	6486,03	3991,54	3421,79	4330,11
Miasto na prawach powiatu – – Opole	4797,19	6876,42	5075,51	4208,36	4838,88
City with powiat status – Opole					

a Bez podmiotów gospodarczych o liczbie pracujących do 9 osób. b Pod pojęciem "pozostałe usługi" należy rozumieć następujące sekcje PKD: „Działalność profesjonalna, naukowa i techniczna”, „Administrowanie i działalność wspierająca”¹, „Administracja publiczna i obrona narodowa; obowiązkowe zabezpieczenia społeczne”, „Edukacja”, „Opieka zdrowotna i pomoc społeczna”, „Działalność związana z kulturą, rozrywką i rekreacją” oraz „Pozostała działalność usługowa”.

a Excluding economic entities employing up to 9 persons. b The term "other services" refers to the NACE Rev. 2 sections: "Professional, scientific and technical activities", "Administrative and support service activities", "Public administration and defence; compulsory social security", "Education", "Human health and social work activities", "Arts, entertainment and recreation" and "Other service activities".