

## Dział XX. Inwestycje. Środki trwałe Chapter XX. Investments. Fixed assets

### Inwestycje Investments

TABL. 1 (135). **NAKLĄDY INWESTYCYJNE<sup>a</sup> (ceny bieżące)**  
INVESTMENT OUTLAYS<sup>a</sup> (current prices)

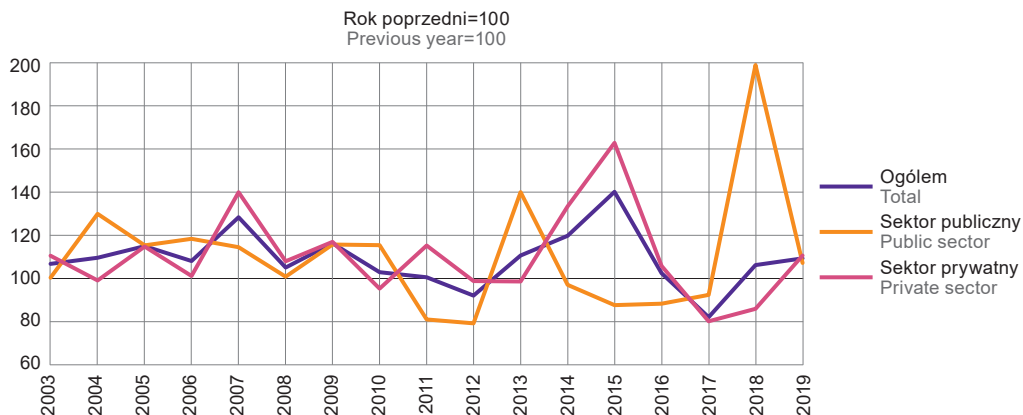
WYSZCZEGÓLNIENIE	2010	2015	2018	2019	SPECIFICATION
	w mln zł		in million PLN		
<b>O G Ó Ł E M</b>	<b>4675,3</b>	<b>8052,6</b>	<b>7164,2</b>	<b>7833,6</b>	<b>T O T A L</b>
sektor publiczny	1987,7	1498,3	2425,5	2594,4	public sector
sektor prywatny	2687,6	6554,3	4738,7	5239,1	private sector
Rolnictwo, leśnictwo, łowiectwo i rybactwo	137,3	223,4	252,6	295,6	Agriculture, forestry and fishing
Przemysł	2131,0	5412,3	3479,1	3774,5	Industry
górnictwo i wydobywanie	14,3	11,3	6,6	21,0	mining and quarrying
przetwórstwo przemysłowe	1522,5	2092,6	1753,0	1955,2	manufacturing
wytwarzanie i zaopatrywanie w energię elektryczną, gaz, parę wodną i gorącą wodę <sup>a</sup>	294,2	3040,3	1456,6	1536,7	electricity, gas, steam and air conditioning supply
dostawa wody; gospodarowanie ściekami i odpadami; rekultywacja <sup>a</sup>	300,0	268,0	263,0	261,6	water supply; sewerage, waste management and remediation activities
Budownictwo	169,3	143,5	67,3	146,3	Construction
Handel; naprawa pojazdów samochodowych <sup>a</sup>	392,9	291,7	482,3	366,9	Trade; repair of motor vehicles <sup>a</sup>
Transport i gospodarka magazynowa <sup>b</sup>	563,7	613,5	1382,5	1508,0	Transportation and storage <sup>b</sup>
Zakwaterowanie i gastronomia <sup>a</sup>	35,6	40,1	29,0	57,1	Accommodation and catering <sup>a</sup>
Informacja i komunikacja	10,0	28,8	87,2	29,1	Information and communication
Działalność finansowa i ubezpieczeniowa	25,1	23,6	13,8	20,0	Financial and insurance activities
Obsługa rynku nieruchomości <sup>a</sup>	403,0	564,1	495,3	609,8	Real estate activities
Działalność profesjonalna, naukowa i techniczna	20,4	21,7	52,4	60,1	Professional, scientific and technical activities
Administrowanie i działalność wspierająca <sup>a</sup>	26,3	77,4	50,7	73,1	Administrative and support service activities
Administracja publiczna i obrona narodowa; obowiązkowe zabezpieczenia społeczne	212,4	302,2	162,0	233,0	Public administration and defence; compulsory social security
Edukacja	152,0	97,5	143,0	121,1	Education
Opieka zdrowotna i pomoc społeczna	134,8	118,5	261,6	235,1	Human health and social work activities
Działalność związana z kulturą, rozrywką i rekreacją	248,8	80,0	193,7	203,7	Arts, entertainment and recreation
Pozostała działalność usługowa	12,3	14,4	11,7	100,3	Other service activities

a Według lokalizacji inwestycji. b Łącznie z nakładami inwestycyjnymi na drogi publiczne, ulice i place.

a According to investment location. b Including investment outlays on public roads, streets and squares.

### WYKRES 1 (82). **DYNAMIKA NAKŁADÓW INWESTYCYJNYCH<sup>a</sup> WEDŁUG SEKTORÓW WŁASNOŚCI (ceny bieżące)**

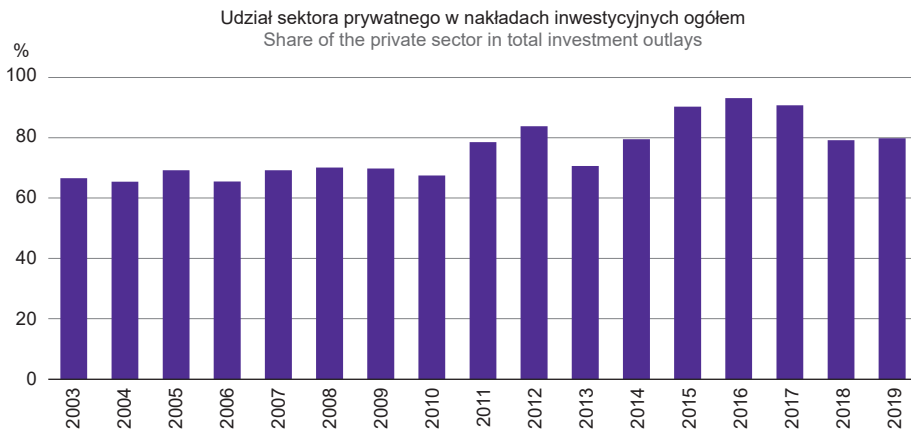
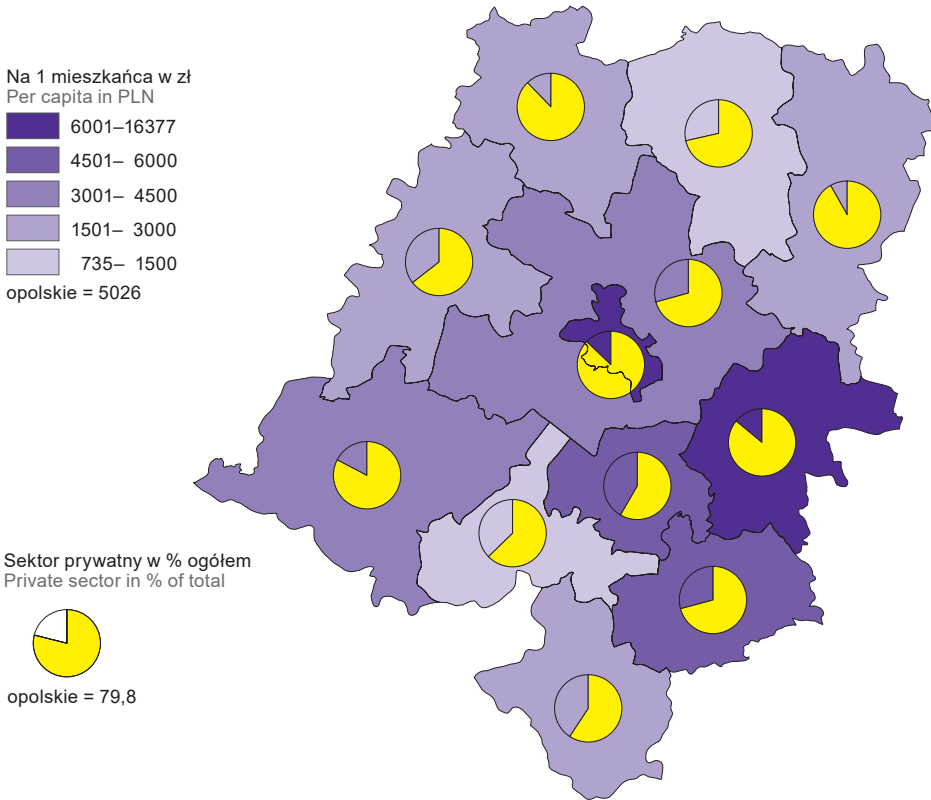
CHART 1 (82). **INDICES OF INVESTMENT OUTLAYS<sup>a</sup> BY OWNERSHIP SECTORS (current prices)**



a Według lokalizacji inwestycji.

a According to investment location.

MAPA 1 (38) **NAKLADY INWESTYCYJNE W PRZEDSIĘBIORSTWACH<sup>a</sup> W 2019 R. (ceny bieżące)**  
 MAP 1 (38) **INVESTMENT OUTLAYS IN ENTERPRISES<sup>a</sup> IN 2019 (current prices)**

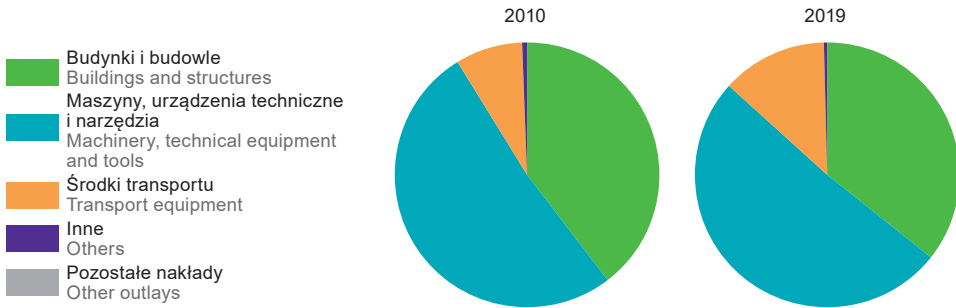


a Dane dotyczą podmiotów gospodarczych, w których liczba pracujących przekracza 9 osób; według lokalizacji inwestycji.  
 a Data concern economic entities employing more than 9 persons; according to investment location.

TABL. 2 (136). **NAKLĄDY INWESTYCYJNE W PRZEDSIĘBIORSTWACH<sup>a</sup> WEDŁUG GRUP (ceny bieżące)**  
**INVESTMENT OUTLAYS IN ENTERPRISES<sup>a</sup> BY GROUPS (current prices)**

WYSZCZEGÓLNIENIE SPECIFICATION		Ogółem Total	W tym Of which		
			budynki i budowle buildings and structures	maszyny, urządzenia techniczne i narzędzia machinery, technical equipment and tools	środki transportu transport equipment
			w mln zł in million PLN		
<b>OGÓŁEM</b>	2010	1880,2	744,5	969,8	154,8
<b>TOTAL</b>	2015	2196,3	945,6	995,3	250,6
	2018	2161,7	799,9	1082,6	270,8
	<b>2019</b>	<b>2472,1</b>	<b>882,0</b>	<b>1260,0</b>	<b>319,6</b>
w tym: of which:					
Rolnictwo, leśnictwo, łowiectwo i rybactwo Agriculture, forestry and fishing		82,7	49,2	23,6	9,6
Przemysł Industry		1737,6	561,3	1067,5	99,7
górnictwo i wydobywanie mining and quarrying		23,1	1,5	19,3	2,3
przetwórstwo przemysłowe manufacturing		1503,3	413,4	1000,3	80,4
wytwarzanie i zaopatrywanie w energię elektryczną, gaz, parę wodną i gorącą wodę <sup>a</sup> electricity, gas, steam and air conditioning supply		54,7	29,9	23,6	1,1
dostawa wody; gospodarowanie ściekami i odpadami; rekultywacja <sup>a</sup> water supply; sewerage, waste management and remediation activities		156,6	116,5	24,3	15,8
Budownictwo Construction		41,3	14,2	12,7	14,4
Handel; naprawa pojazdów samochodowych <sup>a</sup> Trade; repair of motor vehicles <sup>a</sup>		169,8	68,8	46,7	54,3
Transport i gospodarka magazynowa Transportation and storage		149,8	26,5	6,0	116,9
Zakwaterowanie i gastronomia <sup>a</sup> Accommodation and catering <sup>a</sup>		10,4	8,2	2,0	0,1
Informacja i komunikacja Information and communication		3,8	2,9	0,9	0,0
Działalność finansowa i ubezpieczeniowa Financial and insurance activities		6,5	3,7	2,4	0,4
Obsługa rynku nieruchomości <sup>a</sup> Real estate activities		23,8	16,8	5,8	1,2
Działalność profesjonalna, naukowa i techniczna Professional, scientific and technical activities		38,9	29,5	8,9	0,5
Edukacja Education		1,1	0,2	0,5	0,5
Opieka zdrowotna i pomoc społeczna Human health and social work activities		153,3	77,7	67,5	8,1
Działalność związana z kulturą, rozrywką i rekreacją Arts, entertainment and recreation		24,4	18,1	6,1	0,2

a Dane dotyczą podmiotów gospodarczych, w których liczba pracujących przekracza 9 osób; według siedziby inwestora.  
a Data concern economic entities employing more than 9 persons; according to investor seat.

**WYKRES 2 (83). NAKŁADY INWESTYCYJNE W PRZEDSIĘBIORSTWACH<sup>a</sup> WEDŁUG RODZAJÓW (ceny bieżące)**
**CHART 2 (83). INVESTMENT OUTLAYS IN ENTERPRISES<sup>a</sup> BY TYPE (current prices)**


<sup>a</sup> Dane dotyczą podmiotów gospodarczych, w których liczba pracujących przekracza 9 osób; według siedziby inwestora.  
<sup>a</sup> Data concern economic entities employing more than 9 persons; according to investor seat.

**Środki trwałe**  
**Fixed assets**

**TABL. 3 (137). WARTOŚĆ BRUTTO ŚRODKÓW TRWAŁYCH<sup>a</sup> (bieżące ceny ewidencyjne)**  
 Stan w dniu 31 grudnia  
**GROSS VALUE OF FIXED ASSETS<sup>a</sup> (current book-keeping prices)**  
 As of 31 December

WYSZCZEGÓLNIENIE	2010	2015	2018	2019	SPECIFICATION
	w mln zł		in million PLN		
<b>O G Ó Ł E M</b>	<b>67939,0</b>	<b>81693,6</b>	<b>92145,8</b>	<b>105807,8</b>	<b>T O T A L</b>
sektor publiczny	32539,7	28459,6	31768,1	33638,8	public sector
sektor prywatny	35399,3	53234,0	60377,7	72169,0	private sector
Rolnictwo, leśnictwo, łowiectwo i rybactwo	4836,6	5561,3	6023,1	6157,5	Agriculture, forestry and fishing
Przemysł	27882,4	32292,9	36182,3	47810,4	Industry
górnictwo i wydobywanie	497,8	443,5	427,7	416,9	mining and quarrying
przetwórstwo przemysłowe	14334,6	19759,0	22032,0	24742,1	manufacturing
wytwarzanie i zaopatrywanie w energię elektryczną, gaz, parę wodną i gorącą wodę <sup>a</sup>	10173,6	7616,6	8770,3	17421,1	electricity, gas, steam and air conditioning supply
dostawa wody; gospodarowanie ściekami i odpadami; rekultywacja <sup>a</sup>	2876,4	4473,9	4952,3	5230,2	water supply; sewerage, waste management and remediation activities
Budownictwo	1143,4	2145,5	1700,9	1933,8	Construction
Handel; naprawa pojazdów samochodowych <sup>a</sup>	3242,0	3757,5	5019,1	4703,3	Trade; repair of motor vehicles <sup>a</sup>
Transport i gospodarka magazynowa <sup>b</sup>	11316,2	14222,9	16722,0	17461,1	Transportation and storage <sup>b</sup>
Zakwaterowanie i gastronomia <sup>a</sup>	360,5	754,9	743,9	817,0	Accommodation and catering <sup>a</sup>
Informacja i komunikacja	2331,1	1241,1	1352,3	1354,9	Information and communication
Działalność finansowa i ubezpieczeniowa	373,2	421,4	420,7	423,1	Financial and insurance activities
Obsługa rynku nieruchomości <sup>a</sup>	10050,3	12121,7	13482,3	13849,6	Real estate activities
Działalność profesjonalna, naukowa i techniczna	353,5	589,5	845,5	779,7	Professional, scientific and technical activities
Administrowanie i działalność wspierająca <sup>a</sup>	201,8	536,9	582,1	680,5	Administrative and support service activities
Administracja publiczna i obrona narodowa; obowiązkowe zabezpieczenia społeczne	1834,7	2196,6	2338,6	2549,0	Public administration and defence; compulsory social security
Edukacja	1754,3	2298,4	2579,2	2763,7	Education
Opieka zdrowotna i pomoc społeczna	1224,8	1807,1	2117,5	2330,7	Human health and social work activities
Działalność związana z kulturą, rozrywką i rekreacją	928,8	1531,1	1800,9	1944,3	Arts, entertainment and recreation
Pozostała działalność usługowa	105,5	214,5	235,4	249,2	Other service activities

<sup>a</sup> Podziału środków trwałych według sekcji PKD 2007 dokonano zgodnie z siedzibą jednostki lokalnej rodzaju działalności. <sup>b</sup> Łącznie z wartościami dróg publicznych, ulic i placów.

<sup>a</sup> The division of fixed assets by NACE Rev. 2 sections was made according to the abode of local kind-of-activity unit. <sup>b</sup> Including value of public roads, streets and squares.