

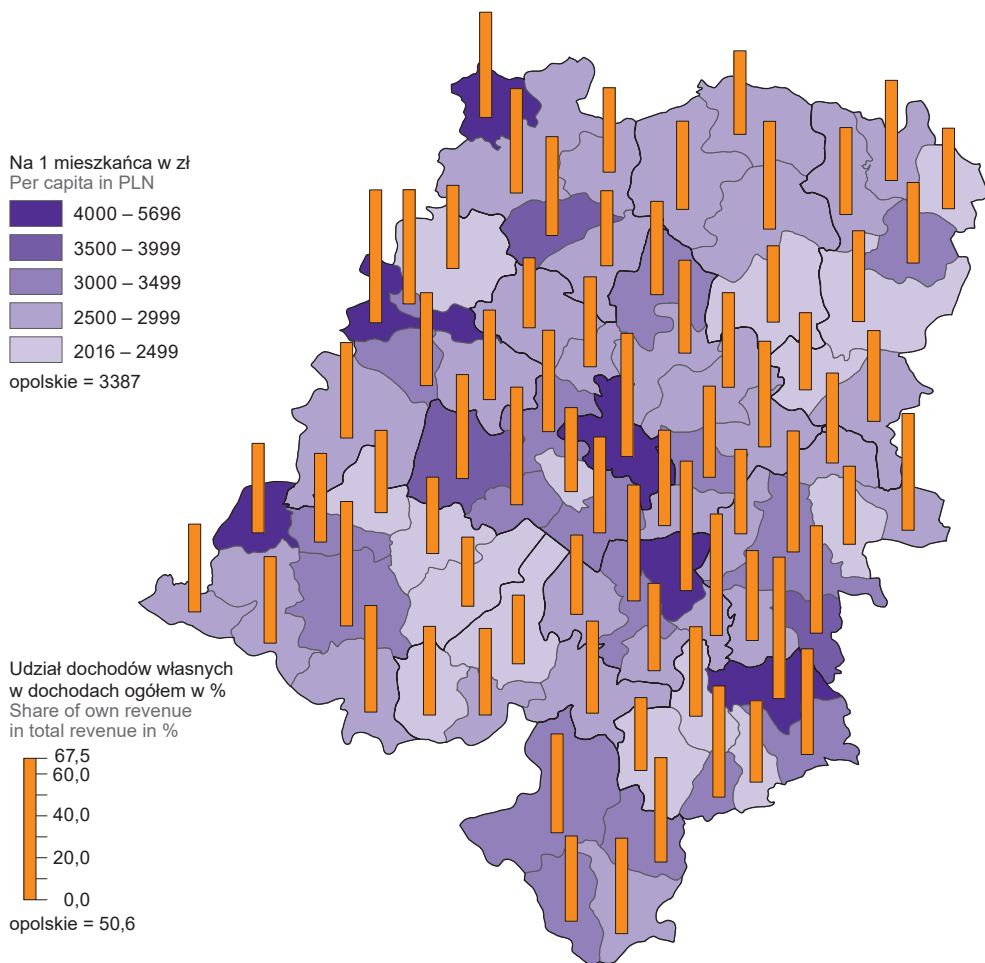
Dział XVIII. Finanse publiczne
Chapter XVIII. Public finance

TABL. 1 (143). DOCHODY BUDŻETÓW JEDNOSTEK SAMORZĄDU TERYTORIALNEGO
REVENUE OF BUDGETS OF LOCAL GOVERNMENT UNITS

WYSZCZEGÓLNIENIE SPECIFICATION		Ogółem	Gminy ^a	Miasto na	Powiaty	Woje- wództwo
		Total	Gminas ^a	prawach powiatu		
		w tys. zł		in thousand PLN		
O G Ó Ł E M	2015	4564487,6	2726677,5	647865,1	764910,9	425034,1
TOTAL	2019	6665327,3	4037113,1	1141372,5	936009,7	550831,9
	2020	7324513,5	4363441,1	1286647,0	1042826,5	631598,9
	2022	8143565,6	5099385,0	1229296,5	1139681,7	675202,3
Dochody własne		3933648,2	2480204,3	721233,9	463958,3	268251,7
Own revenue						
w tym: of which:						
Udziały w podatku dochodowym		1668427,3	918973,4	279391,5	252336,5	217725,9
Share in income tax						
od osób prawnych		231746,4	45394,0	26515,4	9551,7	150285,3
corporate income tax						
od osób fizycznych		1436681,0	873579,4	252876,1	242784,8	67440,6
personal income tax						
Podatek od nieruchomości		809233,7	626970,7	182263,0	.	.
Tax on real estate						
Podatek rolny		81449,0	80783,5	665,5	.	.
Agricultural tax						
Podatek od środków transportowych		30528,7	23609,4	6919,3	.	.
Tax on means of transport						
Podatek od czynności cywilnoprawnych		66187,0	49260,0	16926,9	.	.
Tax on civil law transactions						
Oplata skarbowa		12297,7	6115,9	6181,8	.	.
Stamp duty						
Dochody z majątku		256431,1	190603,9	53775,2	11164,8	887,2
Revenue from property						
w tym dochody z najmu i dzierżawy oraz innych umów o podobnym charakterze		99244,3	62653,7	30291,3	6189,0	110,3
of which income from renting and tenancy as well as agreements of a similar type						
Wpływ z usług		198634,1	62558,7	41832,2	93334,8	908,4
Services revenue						
Dotacje		2281510,9	1583430,3	255223,2	231615,3	211242,1
Grants						
Dotacje celowe		1872157,4	1440463,4	185897,3	204035,7	41761,0
Targeted grants						
w tym: of which:						
z budżetu państwa		1148384,4	815922,8	134770,5	159789,3	37901,8
from the state budget						
na zadania:						
for tasks:						
z zakresu administracji rządowej		985428,0	703159,1	118905,7	126484,5	36878,8
government administration tasks						
własne		154484,6	109344,3	14769,0	29774,3	596,9
own tasks						
realizowane na podstawie porozumień z organami administracji rządowej		8471,8	3419,4	1095,9	3530,5	426,0
realised on the basis of agreements with government administration bodies						
na zadania realizowane na podstawie porozumień między jednostkami samorządu terytorialnego		24322,8	9102,6	3415,4	11714,9	90,0
for tasks realised on the basis of agreements between local government units						
otrzymane z państwowych funduszy celowych		7074,1	5166,1	274,4	1633,7	-
received from state appropriated funds						
z tytułu pomocy finansowej udzielanej między jednostkami samorządu terytorialnego na dofinansowanie własnych zadań		12883,3	4559,1	-	4707,0	3617,1
for financial assistance between local government units for additional financing of own tasks						
Dotacje z paragrafów 200 i 620 oraz 205 i 625 ^b		409353,5	142966,9	69325,9	27579,5	169481,1
Grants from paragraphs 200 and 620; 205 and 625 ^b						
Subwencja ogólna z budżetu państwa		1928406,5	1035750,3	252839,4	444108,1	195708,6
General subvention from the state budget						
W tym część oświatowa		1352223,0	778470,9	230865,5	329656,1	13230,5
Of which educational part						

a Bez dochodów gminy mającej również status miasta na prawach powiatu. b Klasyfikacji dochodów i wydatków budżetowych.
a Excluding revenue of gmina which is also city with powiat status. b Of the classification of budgetary revenue and expenditure.

MAPA 1 (34). **DOCHODY WŁASNE BUDŻETÓW GMIN^a W 2022 R.**
 MAP 1 (34). **OWN REVENUE OF GMINAS' BUDGETS^a IN 2022**

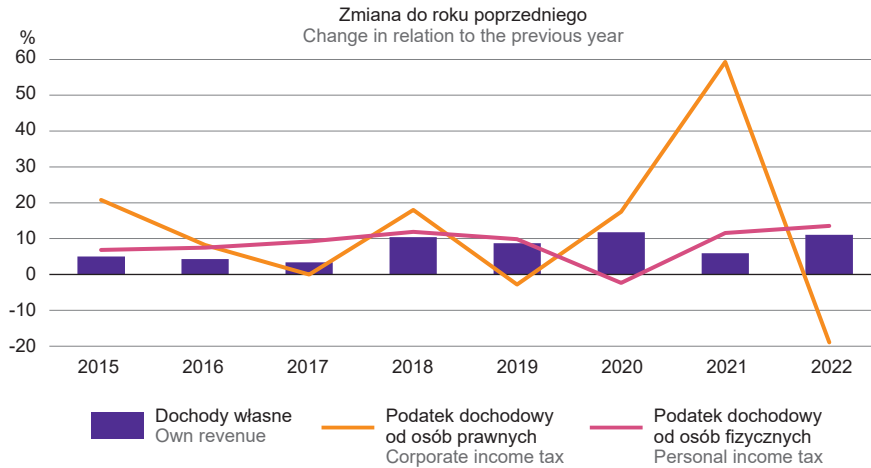


Udział dochodów własnych w dochodach ogółem
Share of own revenue in total revenue



^a Łącznie z dochodami gminy mającej również status miasta na prawach powiatu.
^a Including revenue of gmina which is also city with powiat status.

WYKRES 1 (87). **WYBRANE RODZAJE DOCHODÓW WŁASNYCH JEDNOSTEK SAMORZĄDU TERYTORIALNEGO**
 CHART 1 (87). **SELECTED TYPES OF OWN REVENUE OF LOCAL GOVERNMENT UNITS**



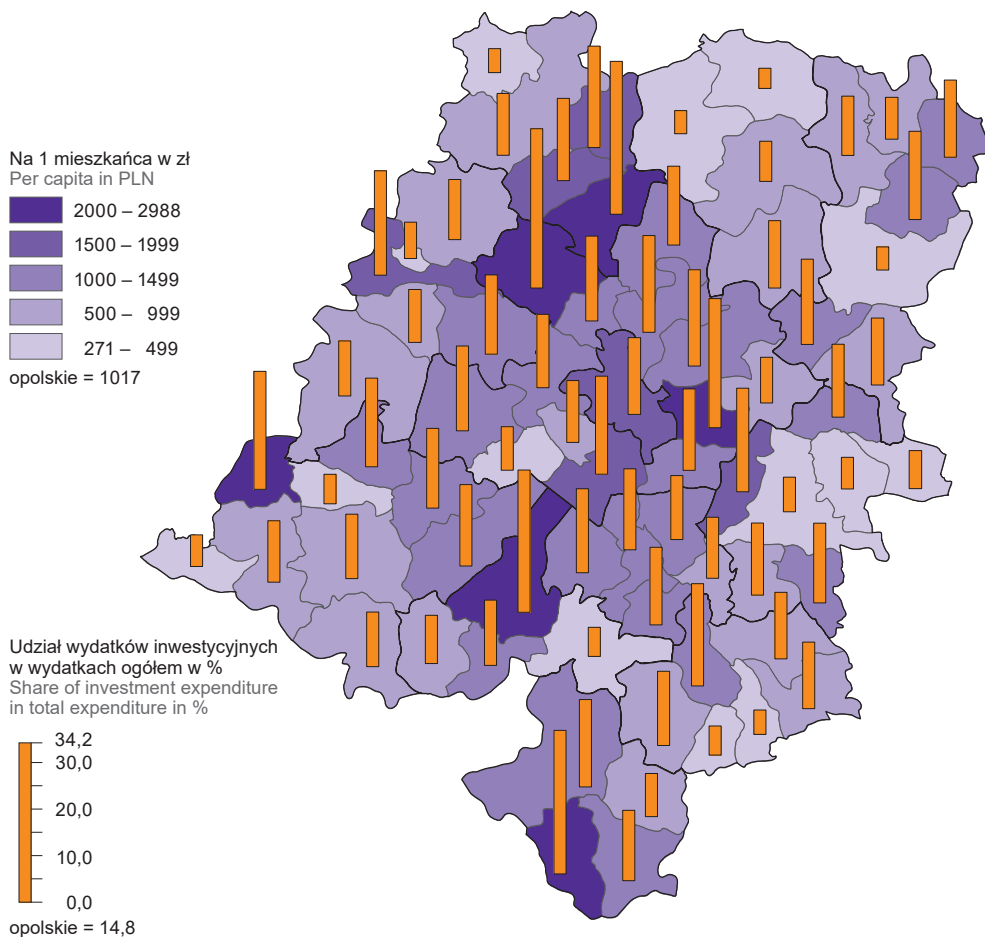
TABL. 2 (144). **WYDATKI BUDŻETÓW JEDNOSTEK SAMORZĄDU TERYTORIALNEGO WEDŁUG RODZAJÓW**
 EXPENDITURE OF BUDGETS OF LOCAL GOVERNMENT UNITS BY TYPE

WYSZCZEGÓLNIENIE SPECIFICATION		Ogółem Total	Gminy ^a Gminas ^a	Miasto na prawach powiatu City with powiat status	Powiaty Powiats	Województwo Voivodship
		w tys. zł in thousand PLN				
OGÓŁEM	2015	4470761,0	2679092,5	640242,7	759916,7	391509,1
TOTAL	2019	6778399,1	4109712,4	1181431,2	977033,6	510221,9
	2020	6940296,2	4155224,3	1251838,1	986282,5	546951,4
	2022	8366061,7	5203372,4	1314587,1	1167948,9	680153,3
Wydatki bieżące Current expenditure		6966907,4	4395572,8	1081325,0	1030897,5	459112,1
w tym: of which:						
Dotacje Grants		686636,1	297494,9	107418,6	67517,3	214205,3
w tym dla samorządowych zakładów budżetowych of which for local government budgetary establishments		3620,8	3620,8	–	–	–
Świadczenia na rzecz osób fizycznych Benefits for natural persons		1373302,1	1189187,3	127244,3	47161,9	9708,6
Wydatki bieżące jednostek budżetowych Current expenditure of budgetary units		4815609,8	2857242,4	822614,3	904201,5	231551,6
w tym: of which:						
wynagrodzenia wages and salaries		2505720,6	1419714,5	410398,1	567642,7	107965,4
pochodne od wynagrodzeń ^b wages and salaries related expenditure ^b		460623,7	275750,6	73969,9	90865,7	20037,6
zakup materiałów i usług purchase of materials and services		1546068,7	968679,1	294760,3	196455,0	86174,3
Obsługa długu publicznego Public debt servicing		91359,4	51648,2	24047,8	12016,7	3646,5
Wydatki majątkowe Property expenditure		1399154,3	807799,6	233262,1	137051,4	221041,3
W tym inwestycyjne ^c Of which investment expenditure ^c		1290027,8	744709,6	216923,1	130553,9	197841,3

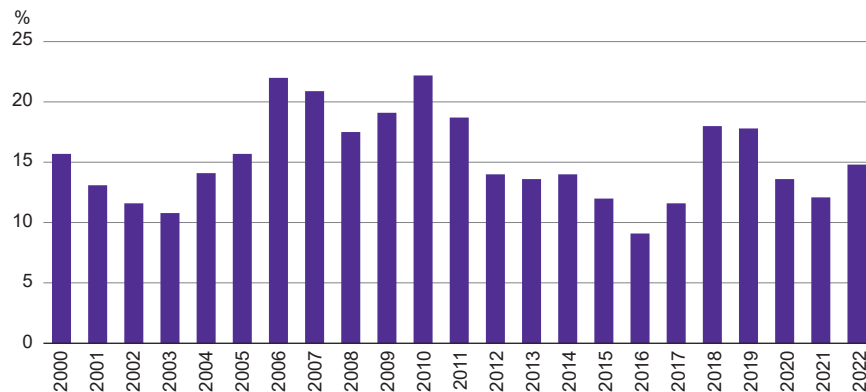
a Bez wydatków gminy mającej również status miasta na prawach powiatu. b Obejmują w tym składki na ubezpieczenia społeczne, Fundusz Pracy i Fundusz Solidarnościowy oraz składkę na Fundusz Emerytur Pomostowych. c Łącznie z dotacjami na finansowanie zadań inwestycyjnych samorządowych zakładów budżetowych.

a Excluding expenditure of gmina which is also city with powiat status. b These include social security contributions, the Labour Fund and the Solidarity Fund as well as the contribution to the Bridging Pension Fund. c Including grants for financing investment tasks of local government budgetary establishments.

MAPA 2 (35). **WYDATKI INWESTYCYJNE BUDŻETÓW GMIN^a W 2022 R.**
 MAP 2 (35). **INVESTMENT EXPENDITURE OF GMINAS' BUDGETS^a IN 2022**



Udział wydatków inwestycyjnych w wydatkach ogółem
Share of investment expenditure in total expenditure



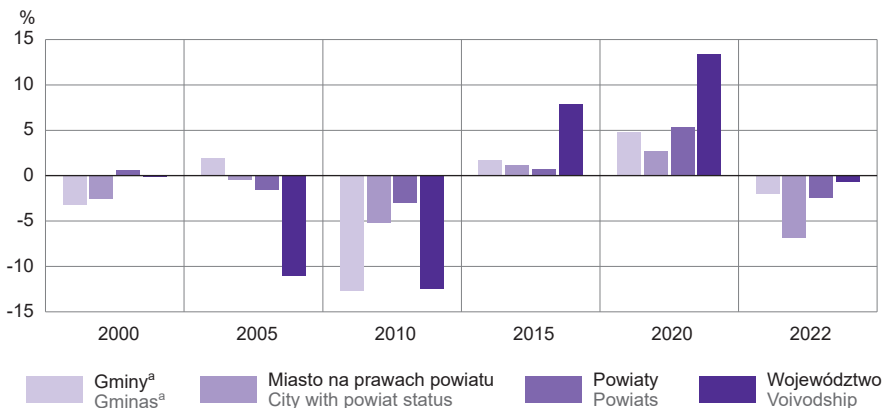
^a Łącznie z wydatkami gminy mającej również status miasta na prawach powiatu.
^a Including expenditure of gmina which is also city with powiat status.

TABL. 3 (145). **WYDATKI BUDŻETÓW JEDNOSTEK SAMORZĄDU TERYTORIALNEGO WEDŁUG DZIAŁÓW W 2022 R.**
EXPENDITURE OF BUDGETS OF LOCAL GOVERNMENT UNITS BY DIVISION IN 2022

WYSZCZEGÓLNIENIE SPECIFICATION	Ogółem Total	Gminy ^a Gminas ^a	Miasto na prawach powiatu City with po- wiat status	Powiaty Powiats	Woje- wództwo Voivodship
	w odsetkach in percent				
OGÓŁEM TOTAL	100,0	100,0	100,0	100,0	100,0
w tym: of which:					
Rolnictwo i łowiectwo Agriculture and hunting	1,2	1,8	0,1	0,1	1,6
Transport i łączność Transport and communication	11,7	7,6	15,3	10,9	37,2
Gospodarka mieszkaniowa Dwelling economy	2,6	3,1	3,3	1,1	0,7
Administracja publiczna Public administration	9,8	9,4	7,0	12,1	14,5
Bezpieczeństwo publiczne i ochrona przeciwpożarowa Public safety and fire care	2,5	1,5	2,5	8,4	0,8
Oświata i wychowanie Education	29,0	30,4	32,0	31,8	7,8
Ochrona zdrowia Health care	1,9	0,5	1,1	3,3	12,0
Pomoc społeczna Social assistance	7,5	7,5	5,5	12,7	3,1
Pozostałe zadania w zakresie polityki społecznej Other tasks in the sphere of social policy	6,9	8,7	3,6	4,3	4,6
Edukacyjna opieka wychowawcza Educational care	1,1	0,2	1,7	5,4	0,1
Rodzina Family	9,9	12,4	8,7	6,1	0,2
Gospodarka komunalna i ochrona środowiska Municipal economy and environmental protection	7,3	9,5	7,8	0,3	1,7
Kultura i ochrona dziedzictwa narodowego Culture and national heritage	3,1	3,4	1,9	0,6	7,3
Kultura fizyczna Physical education	2,0	2,3	3,2	0,2	1,2

a Bez wydatków gminy mającej również status miasta na prawach powiatu.
a Excluding expenditure of gmina which is also city with powiat status.

WYKRES 2 (88). **RELACJA WYNIKÓW BUDŻETÓW JEDNOSTEK SAMORZĄDU TERYTORIALNEGO DO DOCHODÓW OGÓŁEM**
CHART 2 (88). **RELATION OF RESULTS OF BUDGETS OF LOCAL GOVERNMENT UNITS TO TOTAL REVENUE**



a Bez gminy mającej również status miasta na prawach powiatu.
a Excluding gmina which is also city with powiat status.