

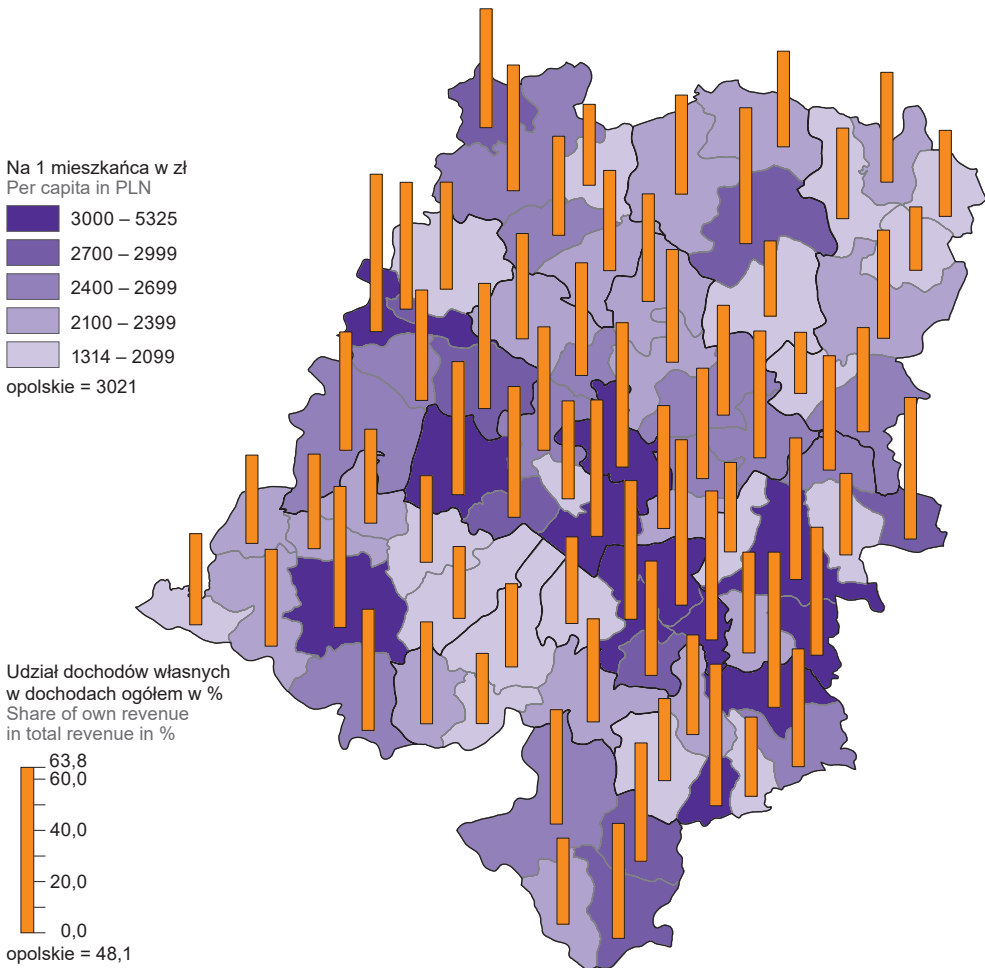
Dział XVIII. Finanse publiczne
Chapter XVIII. Public finance

TABL. 1 (137). DOCHODY BUDŻETÓW JEDNOSTEK SAMORZĄDU TERYTORIALNEGO
REVENUE OF BUDGETS OF LOCAL GOVERNMENT UNITS

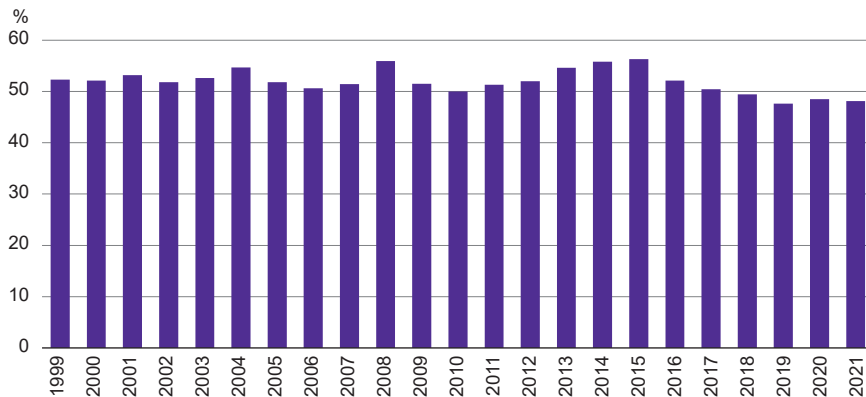
WYSZCZEGÓLNIENIE SPECIFICATION		Ogółem	Gminy ^a	Miasto na	Powiaty	Woje- wództwo
		Total	Gminas ^a	prawkach powiatu		
		w tys. zł		in thousand PLN		
OGÓŁEM	2010	4124964,8	2364888,0	540625,3	726258,4	493193,1
TOTAL	2015	4564487,6	2726677,5	647865,1	764910,9	425034,1
	2020	7324513,5	4363441,1	1286647,0	1042826,5	631598,9
	2021	7685681,9	4769511,2	1214427,2	1073243,7	628499,8
Dochody własne		3542220,0	2199716,0	677648,5	407739,5	257116,0
Own revenue						
w tym: of which:						
Udziały w podatku dochodowym		1550178,4	821138,2	287475,9	216675,1	224889,3
Share in income tax						
od osób prawnych		286529,8	58374,8	31470,3	12167,5	184517,1
corporate income tax						
od osób fizycznych		1263648,6	762763,3	256005,6	204507,6	40372,2
personal income tax						
Podatek od nieruchomości		755243,2	584332,3	170910,9	.	.
Tax on real estate						
Podatek rolny		78781,4	78228,0	553,4	.	.
Agricultural tax						
Podatek od środków transportowych		28609,1	21903,2	6706,0	.	.
Tax on means of transport						
Podatek od czynności cywilnoprawnych		66437,5	51239,7	15197,8	.	.
Tax on civil law transactions						
Oplata skarbowa		11928,1	6558,8	5369,3	.	.
Stamp duty						
Dochody z majątku		200376,6	137686,8	52252,8	10179,0	257,9
Revenue from property						
w tym dochody z najmu i dzierżawy oraz innych umów o podobnym charakterze		89570,1	58337,9	25856,0	5287,1	89,1
of which income from renting and tenancy as well as agreements of a similar type						
Wpływy z usług		159728,5	46834,9	31612,7	80480,9	799,9
Services revenue						
Dotacje		2090259,7	1407914,6	278558,4	210203,4	193583,3
Grants						
Dotacje celowe		1762476,5	1316369,0	222672,9	189154,6	34280,0
Targeted grants						
z budżetu państwa		1584553,4	1194322,1	200427,8	161912,5	27891,0
from the state budget						
na zadania:						
for tasks:						
z zakresu administracji rządowej		1420842,7	1081174,7	184994,0	127723,7	26950,3
government administration tasks						
własne		158506,1	111418,4	14427,9	32080,9	578,9
own tasks						
realizowane na podstawie porozumień z organami administracji rządowej		5204,6	1729,0	1005,9	2107,9	361,8
realised on the basis of agreements with government administration bodies						
na zadania realizowane na podstawie porozumień między jednostkami samorządu terytorialnego		22429,2	8271,8	4025,5	10041,9	90,0
for tasks realised on the basis of agreements between local government units						
otrzymane z państwowych funduszy celowych		10658,5	7147,2	1708,7	1802,6	-
received from state appropriated funds						
z tytułu pomocy finansowej udzielanej między jednostkami samorządu terytorialnego na dofinansowanie własnych zadań		14323,4	2609,1	-	6415,3	5299,1
for financial assistance between local government units for additional financing of own tasks						
Dotacje z paragrafów 200 i 620 oraz 205 i 625 ^b		327783,2	91545,6	55885,5	21048,7	159303,3
Grants from paragraphs 200 and 620; 205 and 625 ^b						
Subwencja ogólna z budżetu państwa		2053202,2	1161880,6	258220,3	455300,8	177800,5
General subvention from the state budget						
W tym część oświatowa		1280799,4	738886,0	213476,9	315225,0	13211,4
Of which educational part						

a Bez dochodów gminy mającej również status miasta na prawach powiatu. b Klasyfikacji dochodów i wydatków budżetowych.
a Excluding revenue of gmina which is also city with powiat status. b Of the classification of budgetary revenue and expenditure.

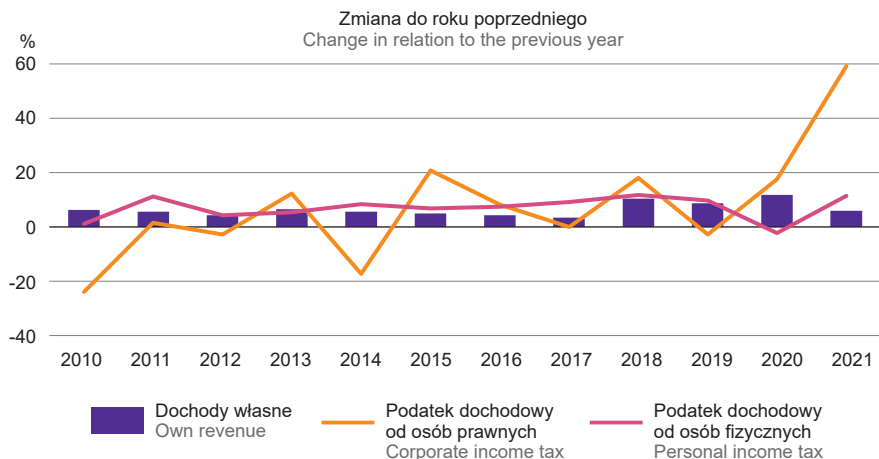
MAPA 1 (34). **DOCHODY WŁASNE BUDŻETÓW GMIN^a W 2021 R.**
 MAP 1 (34). **OWN REVENUE OF GMINAS' BUDGETS^a IN 2021**



Udział dochodów własnych w dochodach ogółem
Share of own revenue in total revenue



^a Łącznie z dochodami gminy mającej również status miasta na prawach powiatu.
^a Including revenue of gmina which is also city with powiat status.

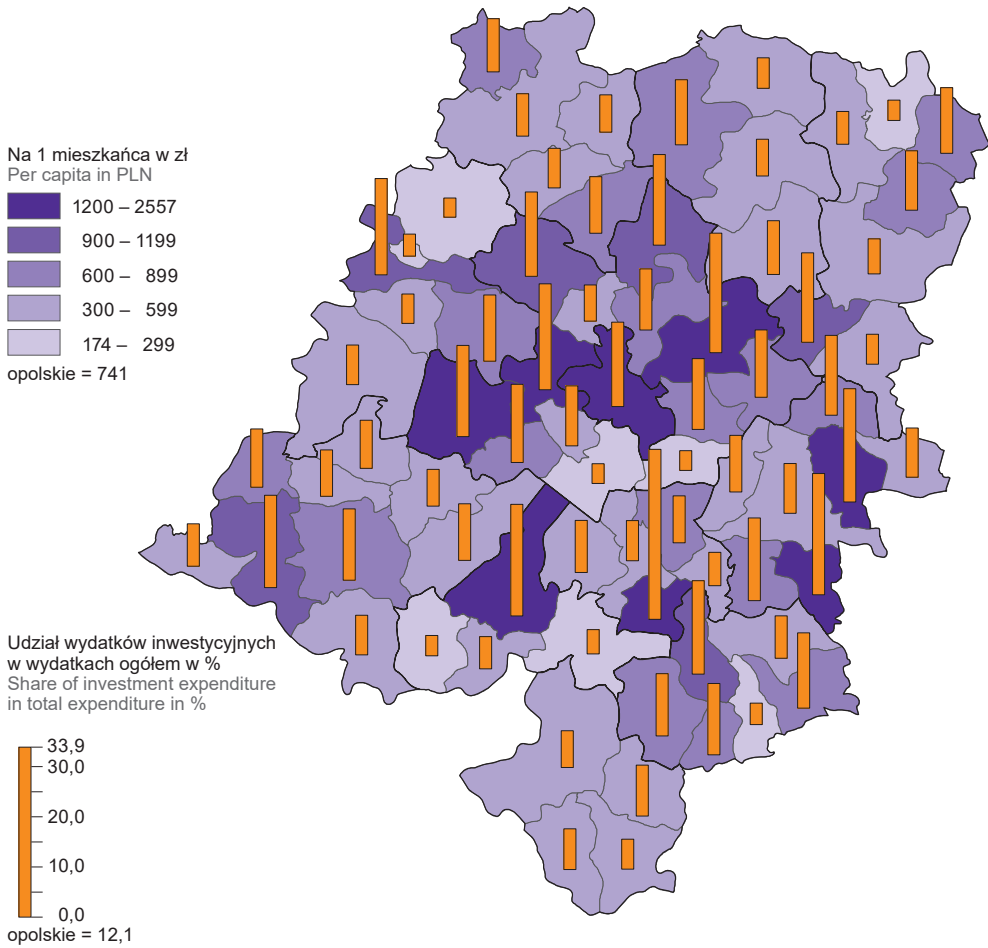
WYKRES 1 (77). WYBRANE RODZAJE DOCHODÓW WŁASNYCH JEDNOSTEK SAMORZĄDU TERYTORIALNEGO
CHART 1 (77). SELECTED TYPES OF OWN REVENUE OF LOCAL GOVERNMENT UNITS

TABL. 2 (138). WYDATKI BUDŻETÓW JEDNOSTEK SAMORZĄDU TERYTORIALNEGO WEDŁUG RODZAJÓW
EXPENDITURE OF BUDGETS OF LOCAL GOVERNMENT UNITS BY TYPE

WYSZCZEGÓLNIENIE SPECIFICATION		Ogółem Total	Gminy ^a Gminas ^a	Miasto na prawach powiatu City with powiat status	Powiaty Powiats	Województwo Voivodship
		w tys. zł in thousand PLN				
OGÓŁEM	2010	4537030,1	2665258,9	568839,9	747976,4	554954,9
TOTAL	2015	4470761,0	2679092,5	640242,7	759916,7	391509,1
	2020	6940296,2	4155224,3	1251838,1	986282,5	546951,4
	2021	7390880,4	4477135,2	1338999,6	1033440,3	541305,2
Wydatki bieżące Current expenditure		6234472,8	3891300,1	1011151,9	917378,2	414642,5
w tym: of which:						
Dotacje Grants		606411,3	266829,0	96637,8	62175,1	180769,4
w tym dla samorządowych zakładów budżetowych of which for local government budgetary establishments		4049,6	4049,6	–	–	–
Świadczenia na rzecz osób fizycznych Benefits for natural persons		1293871,0	1086192,1	160756,8	41506,0	5416,2
Wydatki bieżące jednostek budżetowych Current expenditure of budgetary units		4313581,0	2525703,9	750455,8	810283,2	227138,1
w tym: of which:						
wynagrodzenia wages and salaries		2291734,9	1301507,9	374334,4	523322,5	92570,1
pochodne od wynagrodzeń ^b wages and salaries related expenditure ^b		419369,8	251112,2	67117,8	84015,8	17123,9
zakup materiałów i usług purchase of materials and services		1328207,6	802728,7	263550,5	155680,0	106248,5
Obsługa długu publicznego Public debt servicing		20609,5	12575,1	3301,6	3414,0	1318,9
Wydatki majątkowe Property expenditure		1156407,6	585835,1	327847,7	116062,1	126662,7
W tym inwestycyjne ^c Of which investment expenditure ^c		939833,5	479663,8	225986,9	113520,1	120662,7

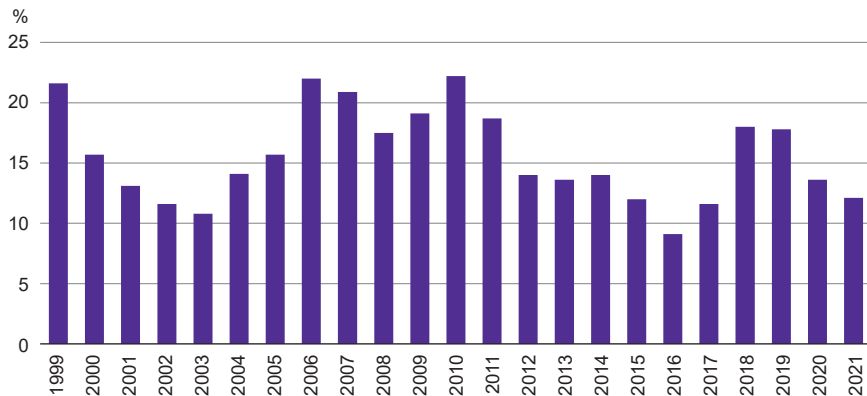
a Bez wydatków gminy mającej również status miasta na prawach powiatu. b Obejmują w tym składki na ubezpieczenia społeczne, Fundusz Pracy i Fundusz Solidarnościowy oraz składkę na Fundusz Emerytur Pomostowych. c Łącznie z dotacjami na finansowanie zadań inwestycyjnych samorządowych zakładów budżetowych.

a Excluding expenditure of gmina which is also city with powiat status. b These include social security contributions, the Labour Fund and the Solidarity Fund as well as the contribution to the Bridging Pension Fund. c Including grants for financing investment tasks of local government budgetary establishments.

MAPA 2 (35). **WYDATKI INWESTYCYJNE BUDŻETÓW GMIN^a W 2021 R.**
 MAP 2 (35). **INVESTMENT EXPENDITURE OF GMINAS' BUDGETS^a IN 2021**



Udział wydatków inwestycyjnych w wydatkach ogółem
Share of investment expenditure in total expenditure



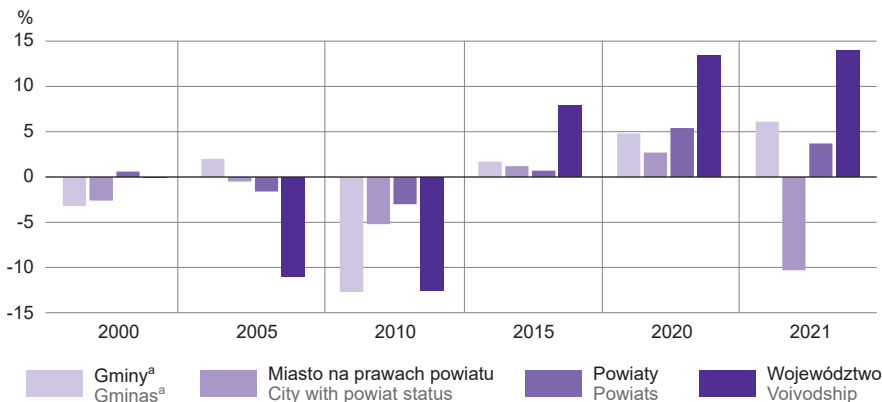
^a Łącznie z wydatkami gminy mającej również status miasta na prawach powiatu.
^a Including expenditure of gmina which is also city with powiat status.

TABL. 3 (139). **WYDATKI BUDŻETÓW JEDNOSTEK SAMORZĄDU TERYTORIALNEGO WEDŁUG DZIAŁÓW W 2021 R.**
EXPENDITURE OF BUDGETS OF LOCAL GOVERNMENT UNITS BY DIVISION IN 2021

WYSZCZEGÓLNIENIE SPECIFICATION	Ogółem Total	Gminy ^a Gminas ^a	Miasto na prawach powiatu City with po- wiat status	Powiaty Powiats	Woje- wództwo Voivodship
	w odsetkach in percent				
OGÓŁEM TOTAL	100,0	100,0	100,0	100,0	100,0
w tym: of which:					
Rolnictwo i łowiectwo Agriculture and hunting	1,1	1,4	0,1	0,4	2,3
Transport i łączność Transport and communication	10,5	5,9	16,7	9,6	33,9
Gospodarka mieszkaniowa Dwelling economy	3,8	4,3	4,6	1,4	1,7
Administracja publiczna Public administration	8,9	9,1	5,5	11,5	11,2
Bezpieczeństwo publiczne i ochrona przeciwpożarowa Public safety and fire care	2,1	1,0	2,1	7,6	0,2
Oświata i wychowanie Education	29,6	31,4	27,7	33,7	11,6
Ochrona zdrowia Health care	1,4	0,5	0,5	3,1	8,1
Pomoc społeczna Social assistance	6,2	5,9	4,3	12,3	2,6
Pozostałe zadania w zakresie polityki społecznej Other tasks in the sphere of social policy	1,2	0,1	1,2	3,5	6,1
Edukacyjna opieka wychowawcza Educational care	1,8	0,9	2,2	6,1	0,2
Rodzina Family	17,9	24,0	13,6	6,1	0,2
Gospodarka komunalna i ochrona środowiska Municipal economy and environmental protection	7,1	9,1	7,5	0,7	1,8
Kultura i ochrona dziedzictwa narodowego Culture and national heritage	3,0	3,2	1,8	0,5	9,4
Kultura fizyczna Physical education	2,6	2,1	6,4	0,5	1,5

a Bez wydatków gminy mającej również status miasta na prawach powiatu.
a Excluding expenditure of gmina which is also city with powiat status.

WYKRES 2 (78). **RELACJA WYNIKÓW BUDŻETÓW JEDNOSTEK SAMORZĄDU TERYTORIALNEGO DO DOCHODÓW OGÓŁEM**
CHART 2 (78). **RELATION OF RESULTS OF BUDGETS OF LOCAL GOVERNMENT UNITS TO TOTAL REVENUE**



a Bez gminy mającej również status miasta na prawach powiatu.
a Excluding gmina which is also city with powiat status.