

WARUNKI ŻYCIA LUDNOŚCI

w województwie opolskim w latach 2018–2019

**LIVING CONDITIONS OF THE POPULATION
IN OPOLSKIE VOIVODSHIP IN THE YEARS 2018–2019**

Opole 2020

Opracowanie merytoryczne

Content-related works

Urząd Statystyczny w Opolu, Opolski Ośrodek Badań Regionalnych
Statistical Office in Opole, Opolski Centre for Regional Surveys

Zespół autorski

Editorial team

Joanna Biernacka, Beata Dzierżanowska, Brygida Grzesiak, Sylwia Hulbój, Maria Mołodowicz, Joanna Sobiech

Kierujący

Supervisor

Janina Kuźmicka

Skład i opracowanie graficzne

Typesetting and graphics

Jolanta Bardoń, Maja Kwiecień

Projekt okładki

Cover design

Maja Kwiecień

ISSN 2391-9868

Publikacja dostępna na stronie

Publication available on website

<http://opole.stat.gov.pl>

Przy publikowaniu danych GUS prosimy o podanie źródła

When publishing Statistics Poland data – please indicate the source

Spis treści Contents

Wybrane dane dotyczące warunków życia ludności w 2019 r. Selected data of living conditions of the population in 2019	5	Infrastruktura komunalna. Mieszkania Municipal infrastructure. Dwellings	23
Wybrane informacje według województw Selected information by voivodships	7	Ochrona zdrowia i pomoc społeczna Health care and social welfare	29
Bezpieczeństwo publiczne Public safety	12	Kultura Culture	36
Gospodarstwa domowe Households	14	Turystyka. Sport Tourism. Sport	40
Dochody ludności Revenue of the population	19		

Źródła danych Sources of data

Kasa Rolniczego Ubezpieczenia Społecznego Agricultural Social Insurance Fund	Ministerstwo Spraw Wewnętrznych i Administracji The Ministry of Interior and Administration
Komenda Główna Policji The National Police Headquarters	Ministerstwo Sprawiedliwości The Ministry of Justice
Komenda Wojewódzka Państwowej Straży Pożarnej w Opolu The Voivodship Headquarters of the State	Ministerstwo Zdrowia The Ministry of Health
Ministerstwo Energii The Ministry of Energy	Zakład Ubezpieczeń Społecznych The Social Insurance Institution
Ministerstwo Obrony Narodowej The Ministry of National Defence	

Objaśnienia znaków umownych Symbols

Symbol Symbol	Opis Description
Kreska (-)	zjawisko nie wystąpiło. magnitude zero.
Kropka (.)	oznacza brak informacji, konieczność zachowania tajemnicy statystycznej lub że wypełnienie pozycji jest niemożliwe albo niecelowe. data not available, classified data (statistical confidentiality) or providing data impossible or purposeless.
Znak Δ	oznacza, że nazwy zostały skrócone w stosunku do obowiązującej klasyfikacji. categories of applied classification are presented in abbreviated form.
„W tym” „Of which”	oznacza, że nie podaje się wszystkich składników sumy. indicates that not all elements of the sum are given.

Skróty Abbreviations

Skrót Abbreviation	Znaczenie Meaning
dcm ³	dekametr sześcienny cubic decametre
zł PLN	złoty Polish zloty
szt. pcs	sztuka pieces
wol. vol.	wolumin volume
kg	kilogram kilogram
km	kilometr kilometre

Skrót Abbreviation	Znaczenie Meaning
m ²	metr kwadratowy square metre
ha	hektar hectare
km ²	kilometr kwadratowy square kilometre
l	litr litre
m ³	metr sześcienny cubic metre
kWh	kilowatogodzina kilowatt hour

Skrót Abbreviation	Znaczenie Meaning
Gwh	gigawatogodzina gigawatt hour
tys.	tysiąc thousand
NFZ NHF	Narodowy Fundusz Zdrowia National Health Found
ZUS SII	Zakład Ubezpieczeń Społecznych Social Insurance Institution











Województwo opolskie – powiaty Opolskie voivodship – powiats



Polska – województwa Poland – voivodships



Wybrane dane dotyczące warunków życia ludności w 2019 r.
Selected data of living conditions of the population in 2019

Wyszczególnienie	Województwo opolskie Opolskie Voivodship		Polska Poland	Specification
	2019	2010=100		
Wskaźnik wykrywalności sprawców przestępstw stwierdzonych przez Policję ^a w%	71,3	 1,7 p. proc. percentage point	73,1%	Rates of detectability of delinquents in ascertained crimes by the Police ^a in %
Przeciętny miesięczny dochód rozporządzalny na 1 osobę w gospodarstwach domowych w zł	1687,29	 571,56	1819,14	Average monthly available income per capita in households in PLN
Przeciętne miesięczne wydatki na 1 osobę w gospodarstwach domowych w zł	1332,12	 310,22	1251,73	Average monthly per capita expenditures in households in PLN
Wskaźniki zagrożenia ubóstwem w gospodarstwach domowych w %:				At-risk of poverty rates in households in %:
relatywna granica ubóstwa	7,9	 5,9 p. proc. percentage point	13,0	relative poverty thresholds
ustawowa granica ubóstwa	4,3	 0,3 p. proc. percentage point	9,0	legal poverty treshold
minimum egzystencji	1,3	 2,3 p. proc. percentage point	4,2	subsistence minimum
Przeciętne miesięczne wynagrodzenie brutto ^b w zł	4712,47	 1575,18	5181,63	Average monthly gross wages and salaries ^b in PLN
Przeciętne miesięczna emerytura i renta brutto wypłacana przez ZUS w zł	2228,55	 668,41	2327,07	Average monthly gross retirement and other pension paid by SII in PLN
Zużycie energii elektrycznej w gospodarstwach domowych na 1 mieszkańca w kWh	836,7	 74,9	797,5	Consumption of electricity in households per capita in kWh
Ludność korzystająca z oczyszczalni ścieków w % ogólnej liczby ludności	76,8	 10,7 p.proc. percentage point	74,5	Population connected to wastewater treatment plants in % of total number of population

a W 2010 r. łącznie z prokuraturą, w 2019 r. bez czynów karalnych popełnionych przez nieletnich. b Dane dotyczą podmiotów gospodarczych o liczbie pracujących powyżej 9 osób oraz jednostek sfery budżetowej niezależnie od liczby pracujących.

a In 2010 including prosecutor's office; in 2019 excluding punishable acts committed by juveniles. b Data concern economic entities employing more than 9 persons and entities of the budgetary sphere regardless of the number of employees.

  Wzrost/spadek w porównaniu z 2010 r.
Increase/decrease in relation to 2010

Wybrane dane dotyczące warunków życia ludności w 2019 r. (dok.)
 Selected data of living conditions of the population in 2019 (cont.)

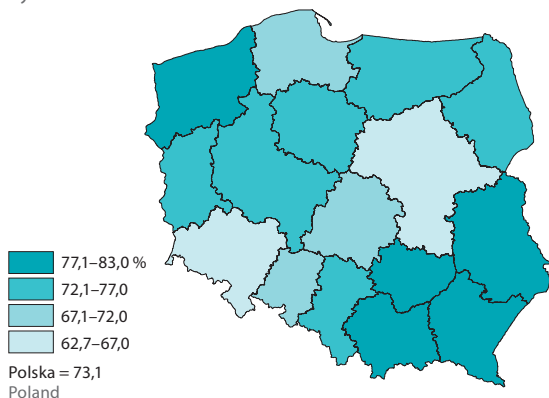
Wyszczególnienie	Województwo opolskie Opolskie Voivodship		Polska Poland	Specification
	2019	2010=100		
Mieszkania oddane do użytkowania na 10 tys. ludności	27,7	6,6	54,0	Dwellings completed per 10 thousand population
Tereny zieleni ogólnodostępnej i osiedlowej na 1 mieszkańca w m ² (stan w dniu 31 XII)	17,9	2,9	16,1	Generally accessible and estate area green belts per capita in m ² (as of 31 XII)
Wyjazdy ratownictwa medycznego na 1000 ludności	73,1	8,5	80,8	Interventions of emergency rescue teams per 1000 population
Porady ^{ab} udzielone w ambulatoryjnej opiece zdrowotnej na 1 mieszkańca	7,5	0,7	8,6	Consultations ^{ab} provided in out-patient health care per capita
Miejsca ^c w żłobkach i klubach dziecięcych na 1000 dzieci w wieku do lat 3 (stan w dniu 31 XII)	193	151	138	Places ^c in nurseries and children's club per 1000 children up to the age of 3 (as of 31 XII)
Osoby korzystające ze świadczeń pomocy społecznej na 10 tys. ludności	268	154	314	Beneficiaries of social assistance benefits per 10 thousand population
Czytelnicy bibliotek publicznych na 1000 ludności	156	4	156	Borrowers of public library per 1000 population
Zwiedzający muzea na 10 tys. ludności	3480	1709	10477	Museums per 10 thousand population
Stożenie wykorzystania miejsc noclegowych w %	32,5	7,7 p. proc. percentage point	40,6	Occupancy rate of bed places in %
Ćwiczący w klubach sportowych na 1000 ludności ^d (stan w dniu 31 XII)	31	10	27	Persons practising sports per 1000 population ^d (as of 31 XII)

a Wskaźnik wyliczony w retrospekcji do 2012 r. b Łącznie z danymi Ministerstwa Obrony Narodowej oraz Ministerstwa Spraw Wewnętrznych i Administracji; łącznie z poradami finansowanymi przez pacjentów (środki niepubliczne). c Łącznie z oddziałami żłobkowymi. d Wskaźnik wyliczony dla 2018 r.

a Indicator calculated due to 2012. b Including data of the Ministry of National Defence and the Ministry of Interior and Administration; including consultations paid by patients (non-public funds). c Including nursery wards. d Indicator calculated for 2018.

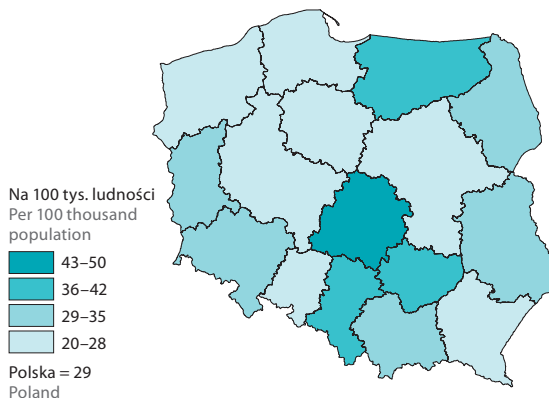
Wzrost/spadek w porównaniu z 2010 r.
 Increase/decrease in relation to 2010

Wskaźnik wykrywalności sprawców przestępstw stwierdzonych przez Policję^a w 2019 r.
Rates of detectability of delinquents in ascertained crimes by the Police^a in 2019

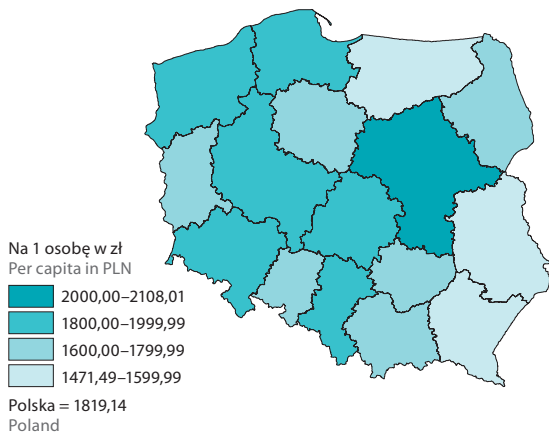


^a Bez czynów karalnych popełnionych przez nieletnich.
^a Excluding punishable acts committed by juveniles.

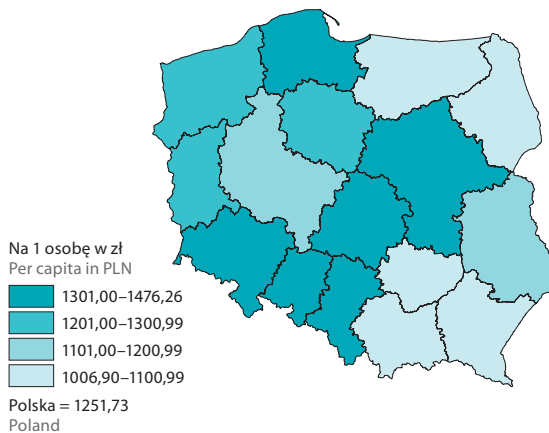
Samobójstwa w 2018 r.
Homicide in 2018



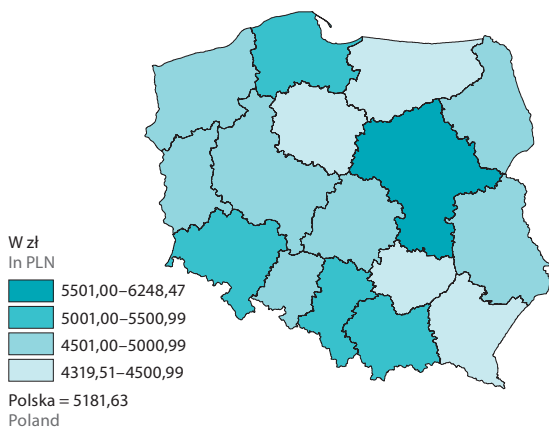
Przeciętny miesięczny dochód rozporządzalny w gospodarstwach domowych w 2019 r.
Average monthly available income in households in 2019



Przeciętne miesięczne wydatki w gospodarstwach domowych w 2019 r.
Average monthly expenditures in households in 2019

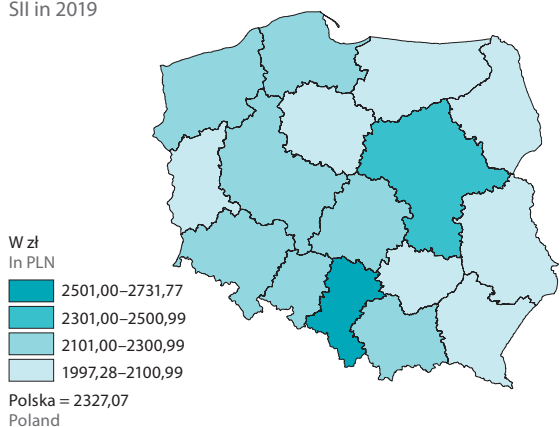


Przeciętne miesięczne wynagrodzenia brutto^a w 2019 r.
 Average monthly gross wages and salaries^a in 2019

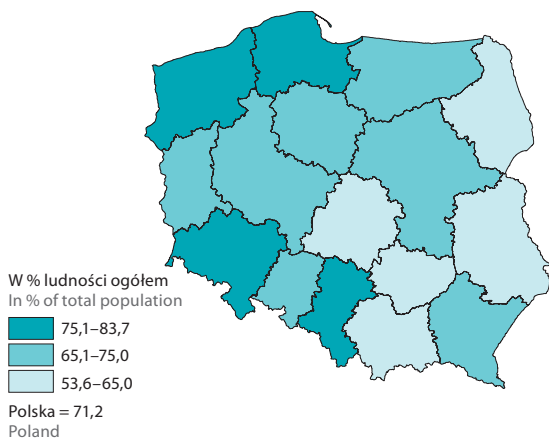


a Patrz notka b do tablicy na str 5.
a See footnote b to the table on page 5.

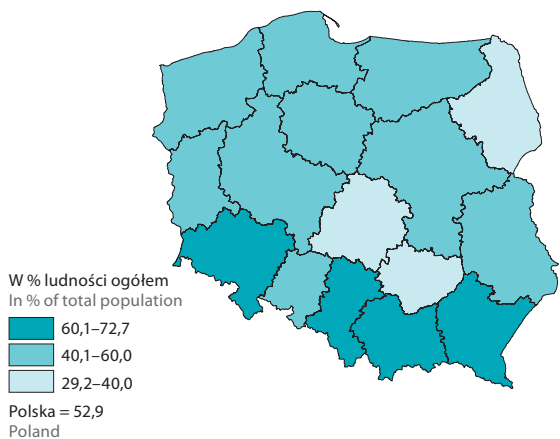
Przeciętna miesięczna emerytura i renta brutto wypłacana przez ZUS w 2019 r.
 Average monthly gross retirement and other pension paid by SII in 2019



Ludność korzystająca z sieci kanalizacyjnej w 2019 r.
 Population using sewage system in 2019

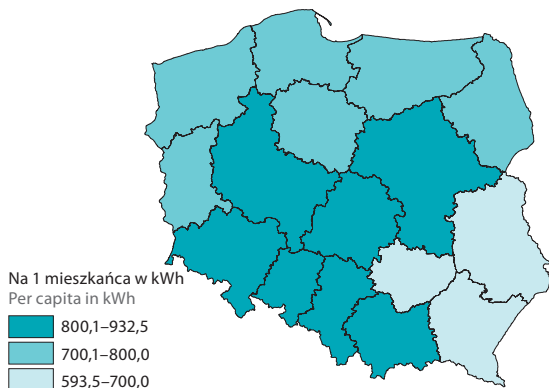


Ludność korzystająca z sieci gazowej w 2019 r.
 Population using gas supply system in 2019



Zużycie energii elektrycznej w gospodarstwach domowych w 2019 r.

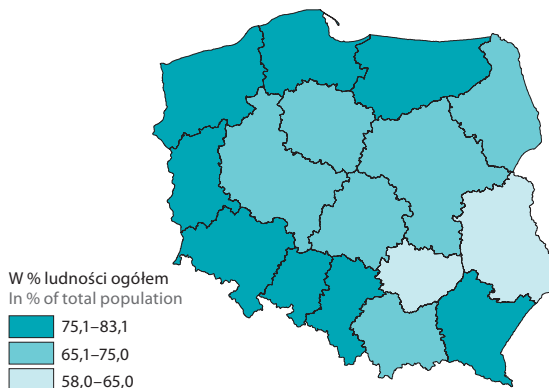
Consumption of electricity in households in 2019



Polska = 797,5
Poland

Ludność korzystająca z oczyszczalni ścieków w 2019 r.

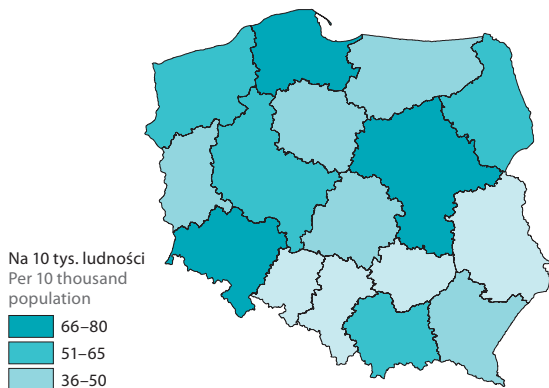
Population connected to wastewater treatment plants in 2019



Polska = 74,5
Poland

Mieszkania oddane do użytkowania w 2019 r.

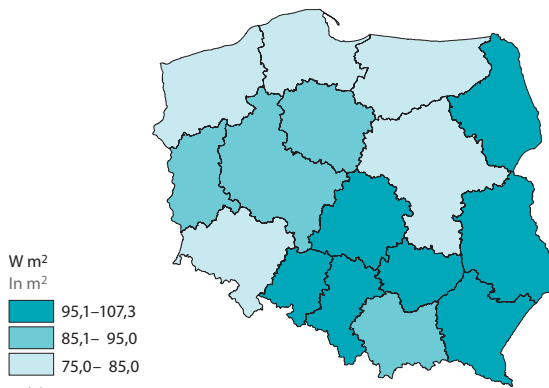
Dwelling completed in 2019



Polska = 54
Poland

Przeciętna powierzchnia użytkowa 1 mieszkania oddanego do użytkowania w 2019 r.

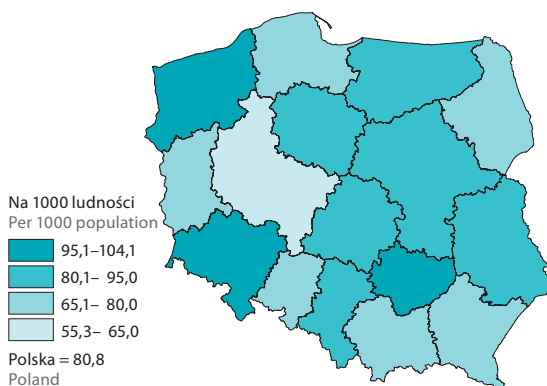
Average useful floor area per dwelling completed in 2019



Polska = 88,6
Poland

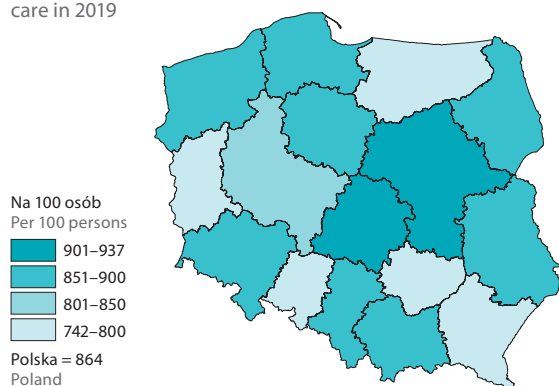
Wyjazdy ratownictwa medycznego w 2019 r.

Interventions of emergency rescue teams in 2019



Porady^a udzielone w zakresie ambulatoryjnej opieki zdrowotnej w 2019 r.

Consultations^a provided within the scope of out-patient health care in 2019

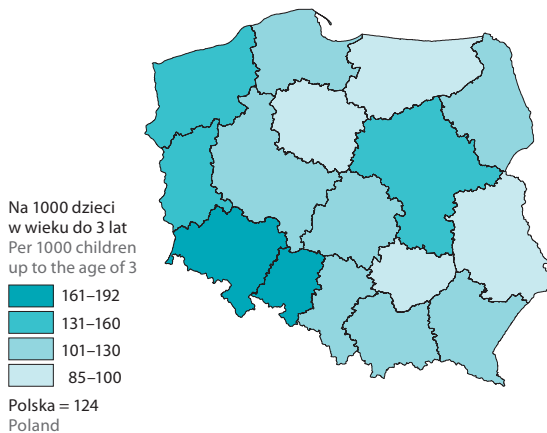


^a Patrz notka b do tablicy na str. 6.

^a See footnote b to the table on page 6.

Dzieci przebywające w żłobkach^a i klubach dziecięcych w 2019 r. (stan w dniu 31 grudnia)

Children staying in nurseries^a and children's clubs in 2019 (as of 31 December)

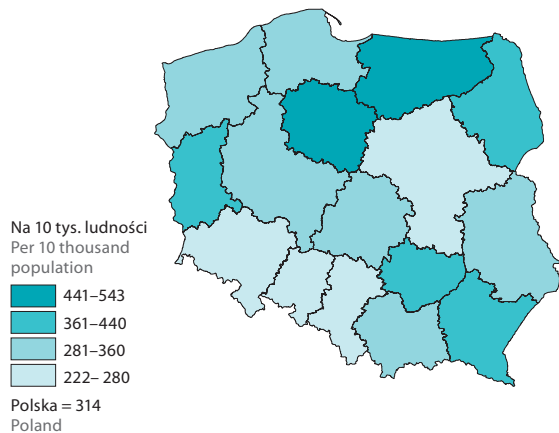


^a Łącznie z oddziałami żłobkowymi.

^a Including nursery wards.

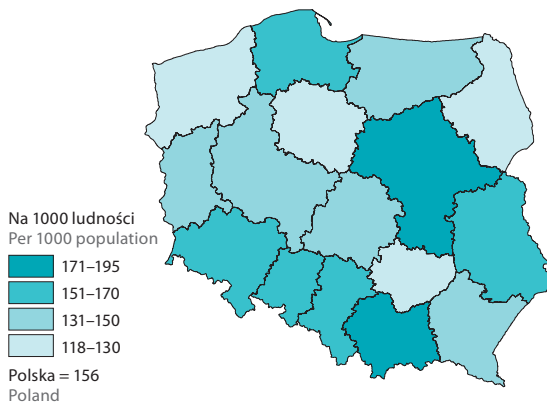
Osoby korzystające ze świadczeń pomocy społecznej w 2019 r. (stan w dniu 31 grudnia)

Beneficiaries of social assistance benefits in 2019 (as of 31 December)



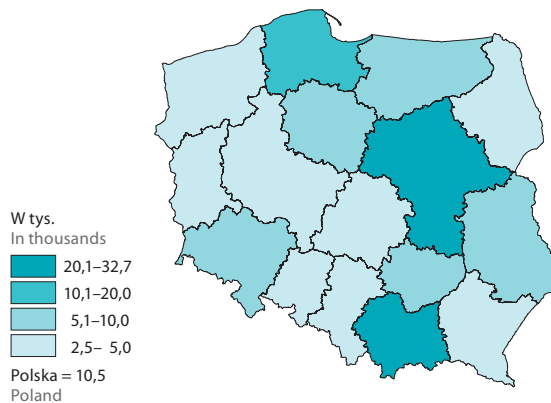
Czytelnicy bibliotek publicznych w 2019 r.

Borrowers of public library in 2019



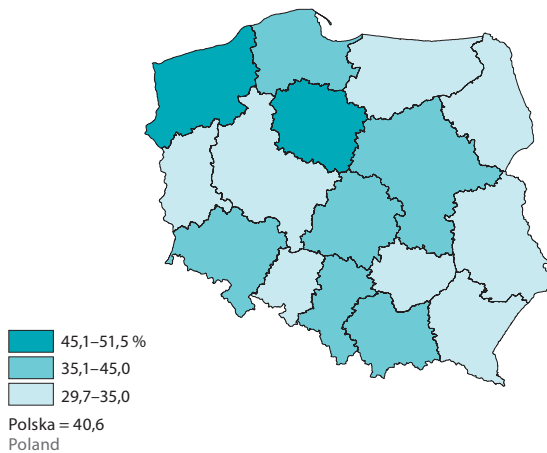
Zwiedzający muzea na 10 tys. ludności w 2019 r.

Museums visitors per 10 thousand population in 2019



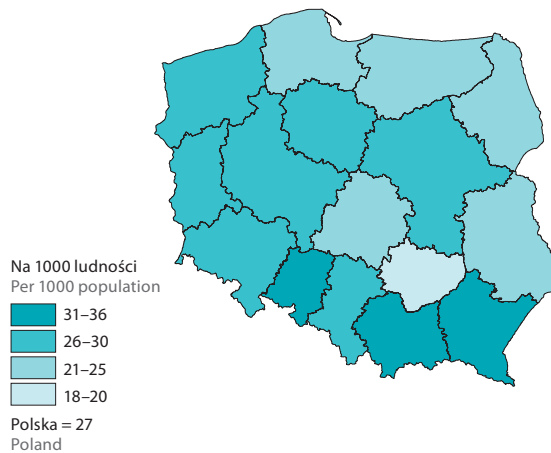
Stopień wykorzystania miejsc noclegowych w 2019 r.

Occupancy rate of bed places in 2019



**Ćwiczący w klubach sportowych w 2018 r.
(stan w dniu 31 grudnia)**

Persons practicing sports in sports clubs in 2018
(as of 31 December)

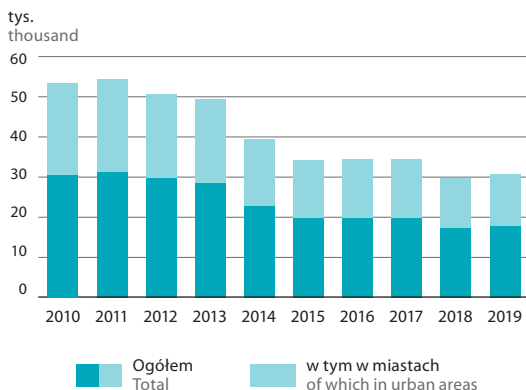


Przestępstwa stwierdzone przez Policję^{ab} w zakończonych postępowaniach przygotowawczych
Ascertained crimes by the Police^{ab} in completed preparatory proceedings

Wyszczególnienie	2010	2018	2019	Specification
Ogółem	30575	17326	17938	Total
w tym:				of which:
Przeciwko życiu i zdrowiu	763	551	442	Against life and health
Przeciwko bezpieczeństwu powszechnemu i bezpieczeństwu w komunikacji	5105	1899	1911	Against public safety and safety in transport
Przeciwko wolności, wolności sumienia i wyznania	1006	808	727	Against freedom, freedom of conscience and religion
Przeciwko rodzinie i opiece	1108	1793	1325	Against the family and guardianship
Przeciwko działalności instytucji państwowych oraz samorządu terytorialnego	1293	547	444	Against the activities of state institutions and local self-government
Przeciwko mieniu	15924	7900	7731	Against property

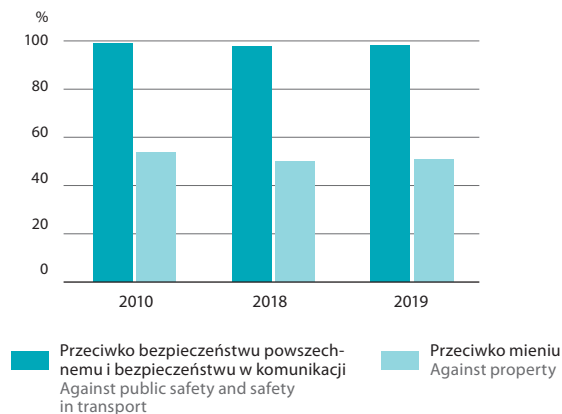
a W 2010 r. łącznie z prokuraturą. b W latach 2018–2019 bez czynów karalnych popełnionych przez nieletnich.
a In 2010 including prosecutor's office. b In 2018–2019 excluding punishable acts committed by juveniles.

Przestępstwa stwierdzone przez Policję^{ab} w zakończonych postępowaniach przygotowawczych
Ascertained crimes by the Police^{ab} in completed preparatory proceedings



a Do 2012 r. łącznie z prokuraturą; od 2014 r. bez czynów karalnych popełnionych przez nieletnich.
a Until 2012 – including prosecutor's office; since 2014 excluding punishable acts committed by juveniles.

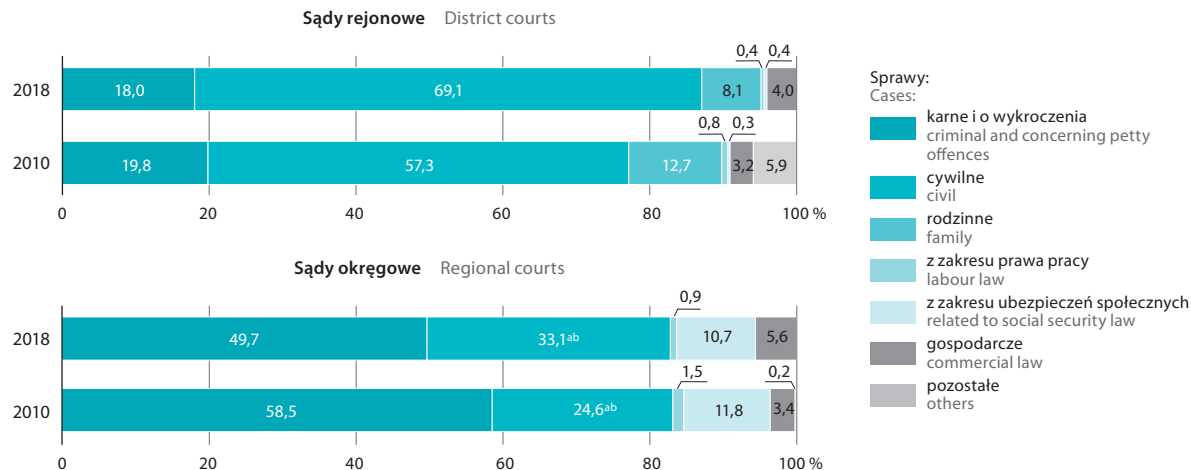
Wskaźniki wykrywalności sprawców przestępstw stwierdzonych przez Policję^{ab}
Rates of detectability of delinquents in ascertained crimes by the Police^{ab}



a W 2010 r. łącznie z prokuraturą. b W latach 2018–2019 bez czynów karalnych popełnionych przez nieletnich.
a In 2010 including prosecutor's office. b In 2018–2019 excluding punishable acts committed by juveniles.

Wpływ spraw do sądów powszechnych

Incoming cases to the common courts



a Bez spraw rejestrowych. b Łącznie ze sprawami rodzinnymi (m.in. o rozwód).

a Excluding registry cases. b Including family cases (i. a., divorce).

Zarejestrowana działalność państwowej straży pożarnej

Registered activity of the state fire service

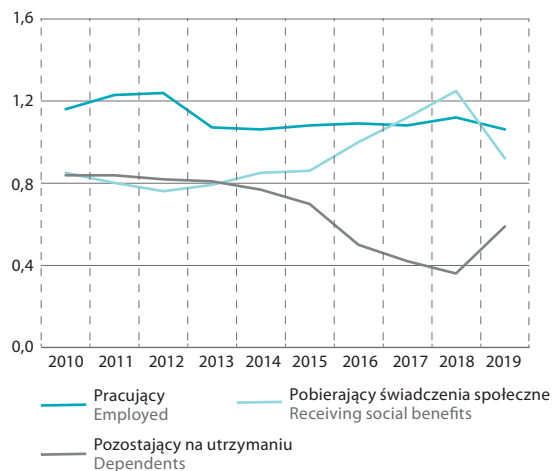
Wyszczególnienie	2010	2018	2019	Specification
Zdarzenia:				Events
Pożary	3025	4468	4269	Fires
Miejscowe zagrożenia	8862	7310	8026	Local threats
Ratownicy biorący udział w akcjach ratowniczych:				Rescue personnel participating in rescue operations:
Pożary	24817	48470	50762	Fires
Miejscowe zagrożenia	55830	59063	66735	Local threats
Wypadki z ludźmi:				Casualties:
Ogółem	1666	2218	1924	Total
w tym przy pożarach	114	139	107	of which during fires

Dochody i wydatki w gospodarstwach domowych
Incomes and expenditures in households

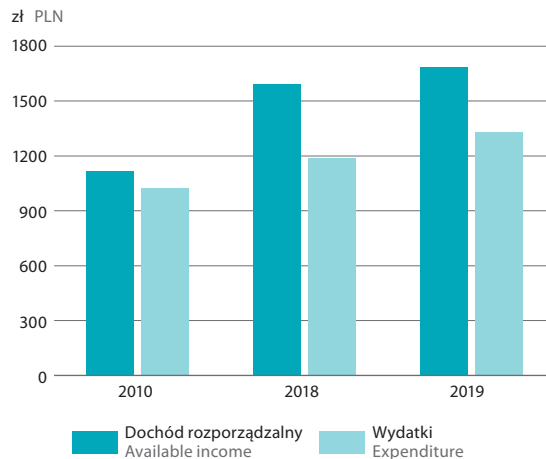
Wyszczególnienie	2010	2018	2019	Specification
	w zł in PLN			
Przeciętny miesięczny dochód rozporządzalny na 1 osobę	1118,53	1589,30	1687,29	Average monthly per capita available income
w tym dochód do dyspozycji	1059,67	1524,27	1613,40	of which disposable income
Przeciętne miesięczne wydatki na 1 osobę	1023,67	1189,77	1332,12	Average monthly per capita
w tym towary i usługi konsumpcyjne ^a	964,80	1124,74	1258,22	of which consumer goods and services ^a

a Łącznie z kieszonkowym nieuwzględnionym w podziale według rodzajów wydatków.
a Including pocket money not considered in items by types of expenditures.

Przeciętna liczba osób w gospodarstwach domowych według wybranych grup społeczno-ekonomicznych
Average number of persons in a households by selected socio-economic groups



Przeciętny miesięczny dochód i wydatki na 1 osobę w gospodarstwach domowych
Average monthly income and expenditures per capita in households



Przeciętny miesięczny dochód rozporządzalny na 1 osobę w gospodarstwach domowych według głównego źródła utrzymania

Average monthly per capita available income in households per main source of maintenance

Wyszczególnienie	2010	2018	2019	Specification
	w zł in PLN			
Dochód rozporządzalny	1118,53	1589,30	1687,29	Available income
w tym:				of which:
z pracy najemnej	606,16	758,01	864,78	from hired work
z pracy na rachunek własny	70,14	75,35 ^a	108,49 ^b	from self-employment
ze świadczeń społecznych	359,72	550,13	623,27	from social benefits

a – b Błąd względny szacunków przekracza 10% i wynosi: a – 14,87%, b – 10,79%.

a – b Relative error of estimates more than 10% and is: a – 14,87%, b – 10,79%.

Przeciętne miesięczne wydatki na towary i usługi konsumpcyjne na 1 osobę w gospodarstwach domowych

Average monthly expenditures for consumer goods and services per capita in households

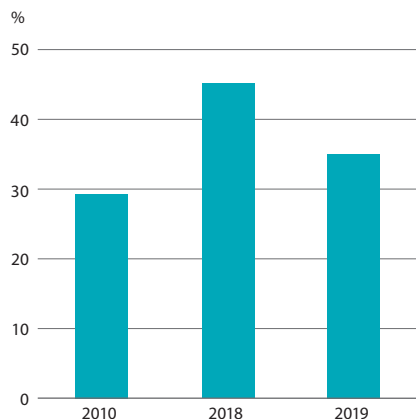
Wyszczególnienie	2010	2018	2019	Specification
	w zł in PLN			
O g ó ł e m^a	964,80	1124,74	1258,22	Total^a
w tym:				of which:
Żywność i napoje bezalkoholowe	250,07	288,52	322,88	Food and non-alcoholic beverages
Odzież i obuwie	51,57	47,76	58,55	Clothing and footwear
Użytkowanie mieszkania lub domu i nośniki energii	176,14	192,23	197,52	Housing, water, electricity, gas and other fuels
Wyposażenie mieszkania i prowadzenie gospodarstwa domowego	50,82	60,90	85,58	Furnishings, household equipment and routine maintenance of the house
Zdrowie	44,34	57,54	67,29	Health
Transport	109,20	108,17	155,71 ^d	Transport
Łączność ^b	40,16	47,18	57,11	Communication ^b
Rekreacja i kultura ^b	85,80	77,36	83,04	Recreation and culture ^b
Edukacja ^c	12,34	9,20 ^e	11,49 ^f	Education ^c
Restauracje i hotele	22,18	74,12 ^g	67,41	Restaurants and hotels

a Łącznie z kieszonkowym nieuwzględnionym w podziale według rodzajów wydatków. b Wydatki na usługi internetowe ujmowane w 2010 r. w pozycji „Rekreacja i kultura”. c Łącznie z wychowaniem przedszkolnym. d–g Błąd względny szacunków przekracza 10% i wynosi: d – 13,21%, e – 14,33%, f – 19,63% , g – 20,84%.

a Including pocket money not considered in items by types of expenditures. b Expenditures for Internet services by 2010 included in position „Recreation and culture”. c Including pre-school education. d–g Relative error of estimates more than 10% and is: d – 13,21%, e – 14,33%, f –19,63% , g – 20,84%.

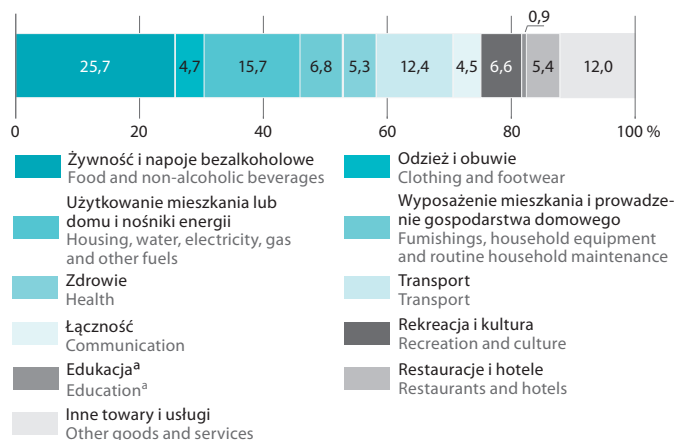
Pobierający świadczenia z ubezpieczeń społecznych w % przeciętnej liczby osób w gospodarstwach domowych

Receiving benefits from social security in % average number of persons in a households



Struktura przeciętnych miesięcznych wydatków na towary i usługi konsumpcyjne na 1 osobę w gospodarstwach domowych w 2019 r.

Structure of average monthly expenditure for consumer goods and services per capita in households in 2019



^a łącznie z wychowaniem przedszkolnym.
^a Including pre-school education.

Przeciętne miesięczne spożycie wybranych artykułów żywnościowych na 1 osobę w gospodarstwach domowych

Average monthly per capita consumption of selected foodstuffs in households

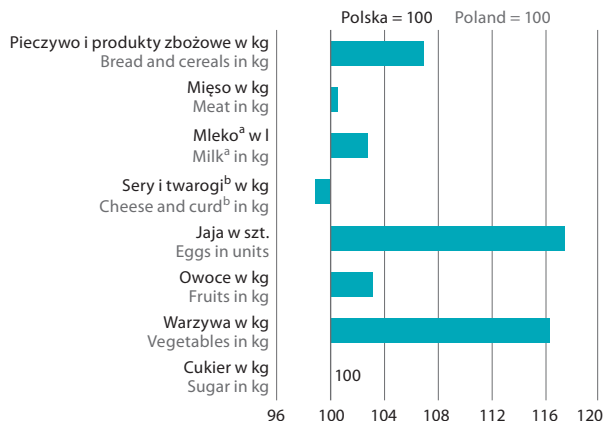
Wyszczególnienie	2010	2018	2019	Specification
Pieczywo i produkty zbożowe w kg	6,92	5,68	5,73	Bread and cereals in kg
Mięso w kg	5,60	5,06	5,11	Meat in kg
Mleko ^a w l	3,16	2,90	2,95	Milk ^a in l
Sery i twarogi ^b w kg	0,93	0,81	0,88	Cheese and curd ^b in kg
Jaja w szt.	13,23	12,12	12,90	Eggs in units
Owoce w kg	3,60	3,90	3,91	Fruits in kg
Warzywa w kg	10,32	8,64	8,85	Vegetables in kg
Cukier w kg	1,10	0,86	0,80	Sugar in kg

^a Bez zagęszczonego i w proszku. ^b W latach 2018–2019 bez słodkich serków.

^a Excluding condensed and powdered milk. ^b In 2018–2019 excluding sweet cottage cheese.

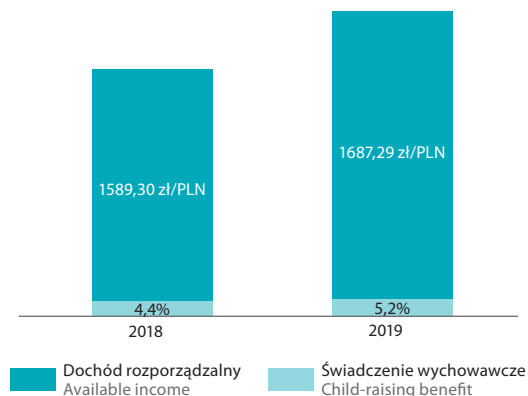
Przeciętne miesięczne spożycie wybranych artykułów żywnościowych na 1 osobę w gospodarstwach domowych w 2019 r.

Average monthly per capita consumption of selected foodstuffs in households in 2019



a Bez zagęszczonego i w proszku. b Bez serków słodkich.
 a Excluding condensed and powdered milk. b Excluding sweet cottage cheese.

Dochód ze świadczenia wychowawczego^a na 1 osobę w gospodarstwach domowych

 Income from child-raising benefit^a per capita in households


a W % przeciętnego miesięcznego dochodu rozporządzalnego ze świadczeń społecznych.

a In % average monthly available income from social benefits.

Wyposażenie gospodarstw domowych w niektóre przedmioty trwałego użytkowania^{ab}

 Households furnished with selected durable goods^{ab}

Wyszczególnienie	2010	2018	2019	Specification
	w %		in %	
Automat pralniczy	93,2	97,9	97,1	Automatic washing machine
Zmywarka do naczyń	22,8	44,6	43,6	Dishwasher
Kuchenka mikrofalowa	58,3	71,9	66,2	Microwave oven
Samochód osobowy	61,6	67,9	69,2	Passenger car
Zestaw kina domowego	18,6	9,0	5,0	Home theatre system
Telefon komórkowy	86,2	95,1	95,2	Mobile phone
Urządzenie z dostępem do Internetu ^c	57,4	74,4	81,4	Device with access to the Internet ^c

a W % ogółem gospodarstw domowych. b Opracowano na podstawie stanu w końcu poszczególnych kwartałów. c W 2010 r. – komputery, w latach 2018–2019 – komputery, laptopy, tablety, telewizory, smartfony i inne posiadające dostęp do Internetu.

a In % of total households. b Compiled on the basis of data at the end of individual quarters. c In 2010 – computers, in 2018–2019 – computers, laptop, tablet, televisions, smartphones and other with access to the Internet.

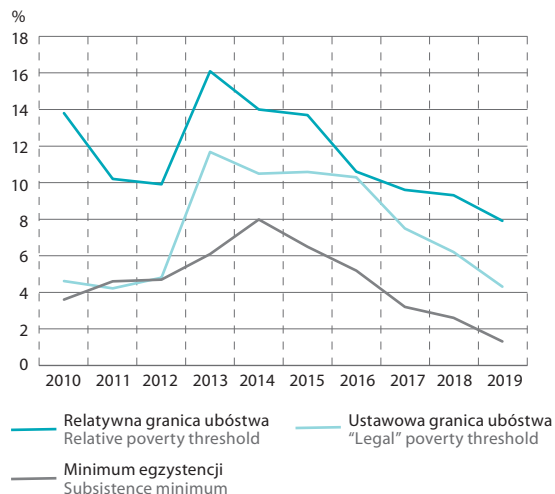
Wskaźniki zagrożenia ubóstwem w gospodarstwach domowych

At-risk of poverty rates in households

Wyszczególnienie	2010	2018	2019	Specification
Osoby – w % ogółu osób w gospodarstwach – o wydatkach poniżej:				Persons – in % of total persons in households – with expenditures below:
relatywnej granicy ubóstwa	13,8	9,3	7,9	relative poverty threshold
„ustawowej” granicy ubóstwa	4,6	6,2	4,3	“legal” poverty threshold
minimum egzystencji	3,6	2,6	1,3	subsistence minimum

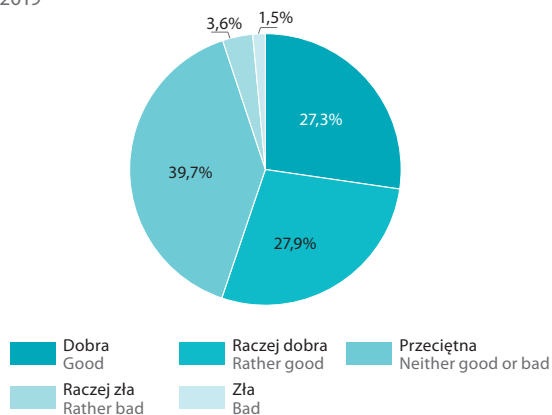
Zasięg ubóstwa w gospodarstwach domowych

Poverty rates in households



Subiektywna ocena sytuacji materialnej gospodarstw domowych w 2019 r.

Subjective evaluation of material situation of households in 2019



a W % danej grupy gospodarstw.
a In % of a given group of households.

Uwaga. Dane dotyczą podmiotów gospodarczych o liczbie pracujących powyżej 9 osób oraz jednostek sfery budżetowej niezależnie od liczby pracujących.
Note. Data concern economic entities employing more than 9 persons and entities of the budgetary sphere regardless of the number of employees.

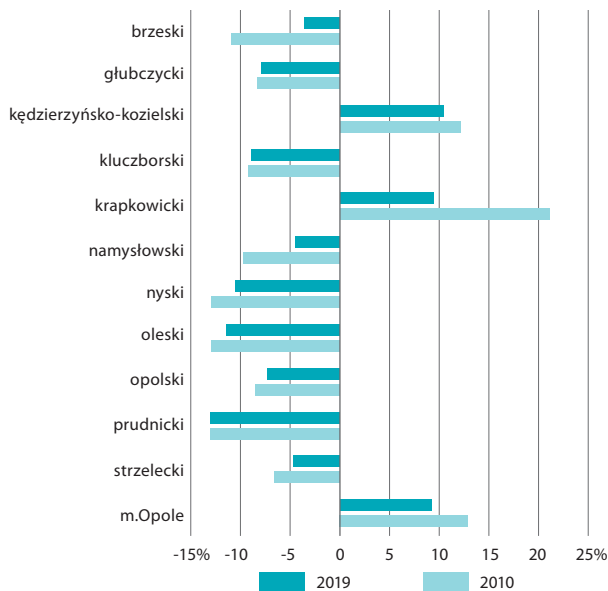
Przeciętne miesięczne wynagrodzenia brutto według sektorów własności

Average monthly gross wages and salaries by ownership sectors

Wyszczególnienie	2010	2018	2019	Specification
	w zł in PLN			
Ogółem	3137,29	4379,25	4712,47	Total
Sektor publiczny	3606,25	4714,45	5112,53	Public sector
Sektor prywatny	2769,18	4178,25	4475,29	Private sector

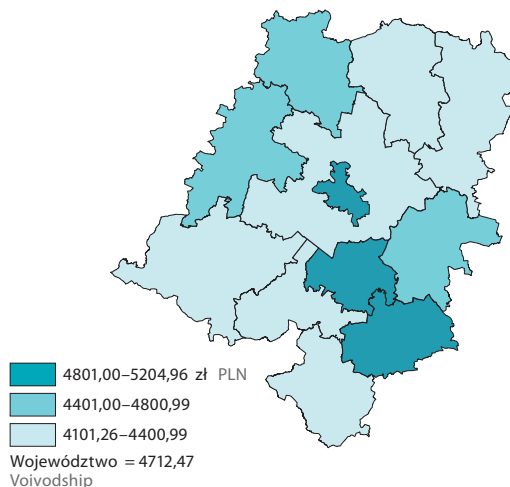
Odchylenia względne przeciętnych miesięcznych wynagrodzeń brutto od przeciętnego wynagrodzenia w województwie

Average deviation of monthly gross wages and salaries to voivodship average



Przeciętne miesięczne wynagrodzenia brutto w 2019 r.

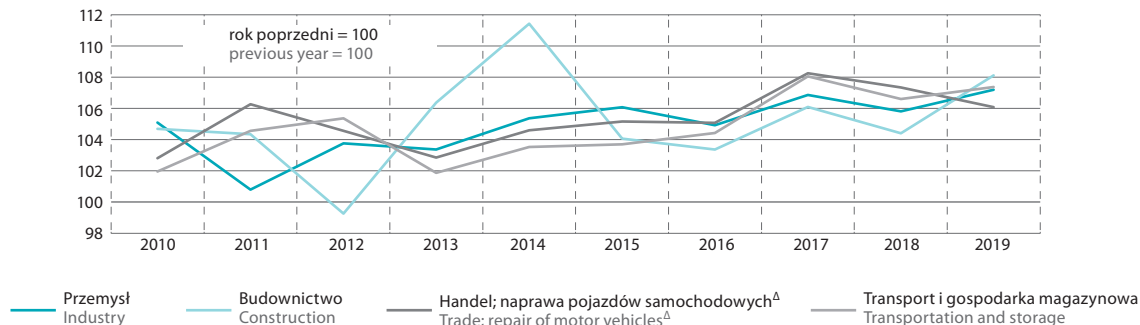
Average monthly gross wages and salaries in 2019



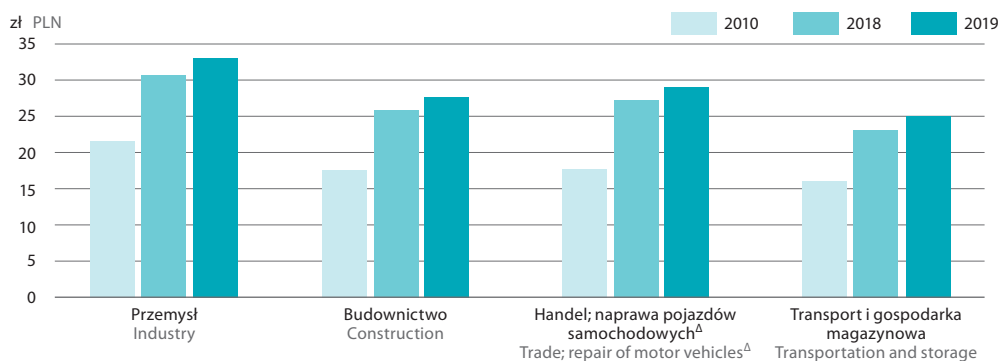
Przeciętne miesięczne wynagrodzenia brutto w przeliczeniu na 1 godzinę przepracowaną według sektorów własności
Average monthly gross wages and salaries per hour worked by ownership sectors

Wyszczególnienie	2010	2018	2019	Specification
	w zł in PLN			
Ogółem	22,69	31,34	33,66	Total
Sektor publiczny	28,60	37,48	40,26	Public sector
Sektor prywatny	18,73	28,22	30,29	Private sector

Dynamika przeciętnych miesięcznych wynagrodzeń brutto według wybranych sekcji
Dynamic of average monthly gross wages and salaries by selected sections

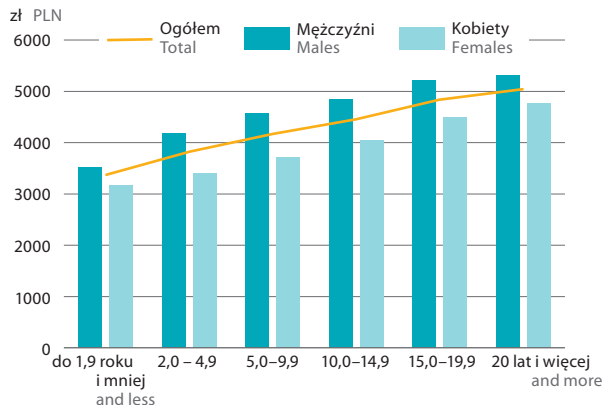


Przeciętne godzinowe wynagrodzenia brutto według wybranych sekcji
Average hourly gross wages and salaries by selected sections

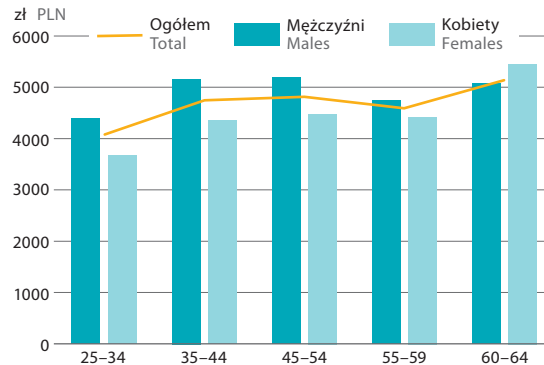


Przeciętne wynagrodzenia brutto według płci i stażu pracy za październik 2018 r.

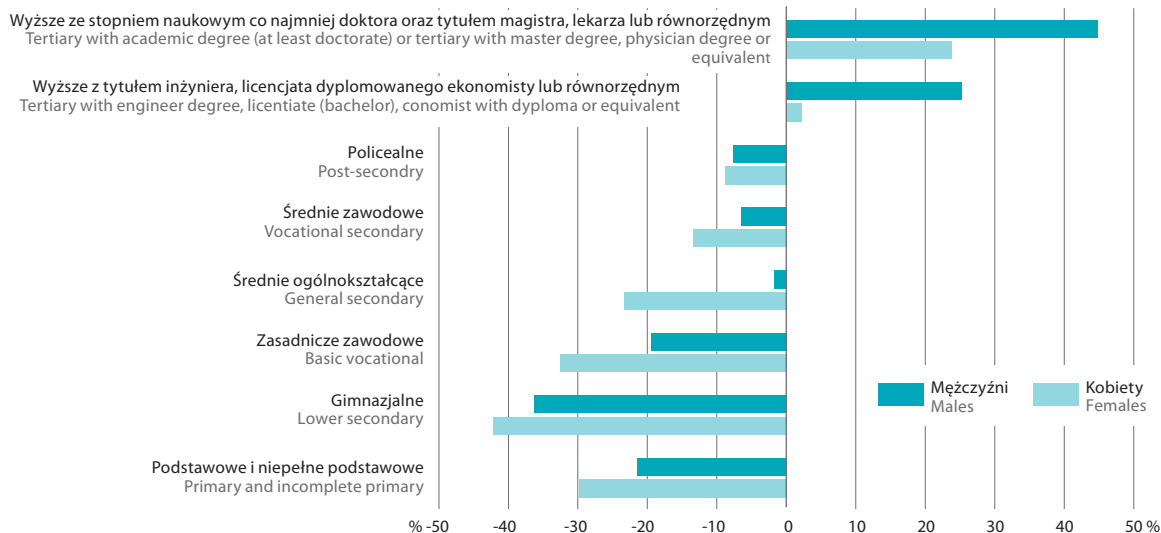
Average gross wages and salaries by sex and work seniority for October 2018

**Przeciętne wynagrodzenia brutto według płci i wybranych grup wieku za październik 2018 r.**

Average gross wages and salaries by sex and selected age groups for October 2018

**Odchylenia przeciętnych wynagrodzeń brutto od przeciętnego wynagrodzenia brutto w województwie według płci i poziomu wykształcenia za październik 2018 r.**

Average deviation of gross wages and salaries to salaries of voivodship by sex and educational level for October 2018

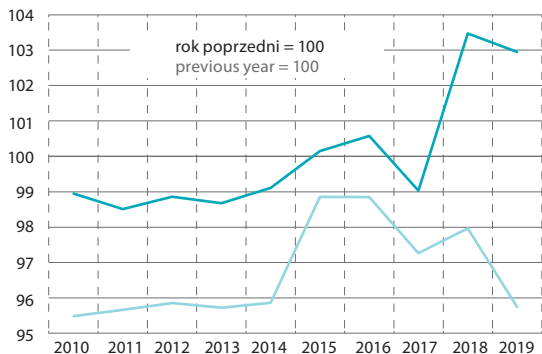


Emerytury i renty
Retirement and other pensions

	2010	2018	2019	
Przeciętna miesięczna liczba emerytów i rencistów w tys.	215,6	205,7	210,0	Average monthly number of retirees and pensioners in thousand
pobierających świadczenia wypłacane przez ZUS	184,9	181,6	187,0	receiving benefits paid by SII
rolników indywidualnych	30,7	24,1	23,0	farmers
Przeciętna miesięczna emerytura i renta brutto wypłacana przez ZUS w zł	1560,14	2109,41	2228,55	Average monthly gross retirement and other pension paid by SII in PLN
emerytura	1637,13	2188,62	2304,31	retirement pension
renta z tytułu niezdolności do pracy	1277,29	1720,54	1828,00	other pension resulting from an inability to work
renta rodzinna	1417,10	1911,90	2026,40	family pension
Przeciętna miesięczna emerytura i renta brutto rolników indywidualnych w zł	1017,25	1276,52	1338,53	Average monthly gross retirement and other pension of farmers in PLN
w tym emerytura	1043,32	1285,59	1346,32	of which retirement pension

Dynamika przeciętnej miesięcznej liczby emerytów i rencistów

Indices of average monthly number of retirees and pensioners



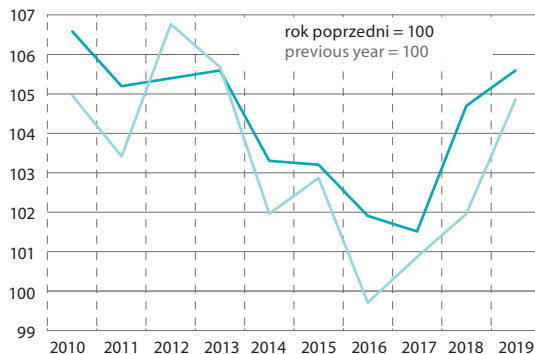
Emeryci i renciści:

Retirees and pensioners:

— z Zakładu Ubezpieczeń Społecznych from Social Insurance Institution — rolników indywidualnych farmers

Dynamika przeciętnej miesięcznej emerytury i renty brutto

Indices of average monthly gross retirement pay and pension



Emeryci i renciści:

Retirees and pensioners:

— z Zakładu Ubezpieczeń Społecznych from Social Insurance Institution — rolników indywidualnych farmers

Wodociągi, kanalizacja, gaz i energia elektryczna (stan w dniu 31 grudnia)

Water supply, sewage, gas systems and electricity (as of 31 December)

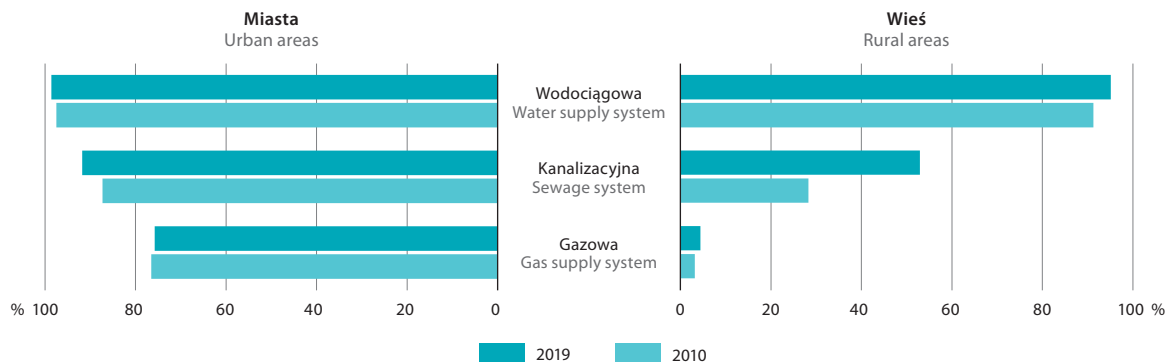
Wyszczególnienie	2010	2018	2019	Specification
Sieć rozdzielcza w km:				Distribution network in km:
Wodociągowa	6809,6	7514,9	7546,4	Water supply system
Kanalizacyjna ^a	3043,4	5147,3	5229,4	Sewage system ^a
Gazowa	1491,4	1900,6	1988,9	Gas supply system
Przyłącza prowadzące do budynków w tys. szt.:				Connections leading to buildings in thousand pcs:
Wodociągowe	156,6	167,9	171,5	Water supply system
Kanalizacyjne	73,7	112,4	116,4	Sewage system
Gazowe ^b	38,9	46,0	47,7	Gas supply system ^b
Zużycie wody z wodociągów w gospodarstwach domowych (w ciągu roku) na 1 mieszkańca w m ³	29,2	31,4	31,7	Consumption of water from water supply system in households (during the year) per capita in m ³
Ścieki odprowadzone siecią kanalizacyjną (w ciągu roku) w hm ³	30,0	32,0	32,1	Waste water discharged by sewage system (during the year) in hm ³
Zużycie gazu w gospodarstwach domowych (w ciągu roku) na 1 mieszkańca w kWh ^c	75,3	795,5	806,8	Consumption of gas from gas supply system (during the year) per capita in kWh ^c
Odbiorcy energii elektrycznej w tys.	397,4	404,6	405,3	Consumers electricity in thousands
Zużycie energii elektrycznej (w ciągu roku) w GWh	928,5	825,4	823,6	Consumption electricity (during the year) in GWh

 a Łącznie z kolektorami. b Mieszkalnych i niemieszkalnych. c W 2010 r. w jednostkach naturalnych – m³.

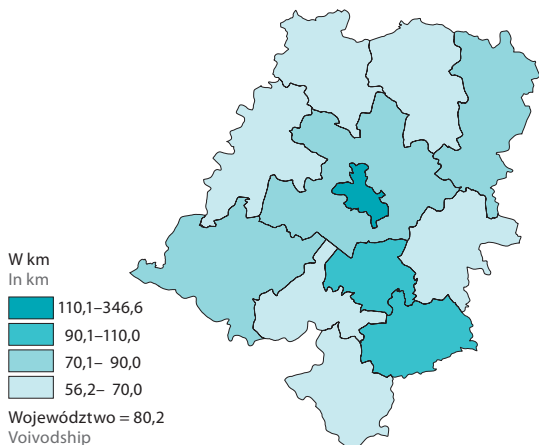
 a Including collectors. b Residential and non-residential. c In 2010 in natural units – m³.

Ludność korzystająca z sieci wodociągowej, kanalizacyjnej i gazowej w % ogółu ludności

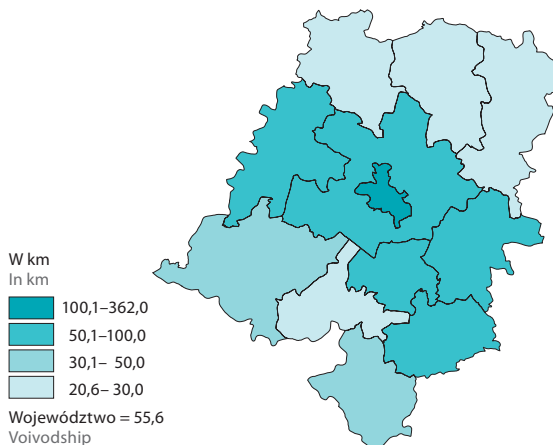
Population using water supply, sewage and gas supply system in % of total population



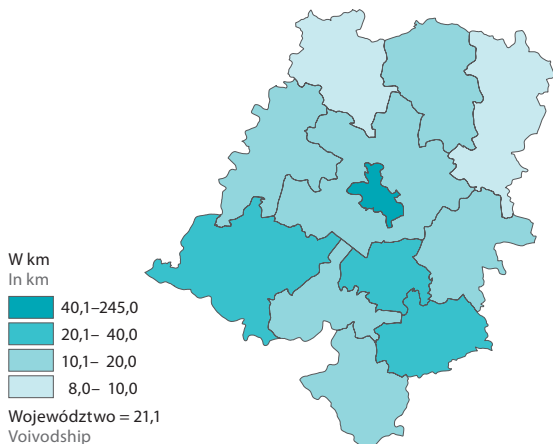
Sieć wodociągowa na 100 km² w 2019 r.
(stan w dniu 31 grudnia)
Water supply system per 100 km² in 2019 (as of 31 December)



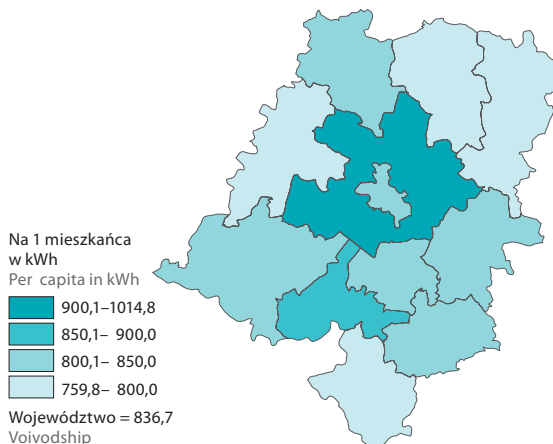
Sieć kanalizacyjna na 100 km² w 2019 r.
(stan w dniu 31 grudnia)
Sewage system per 100 km² in 2019 (as of 31 December)



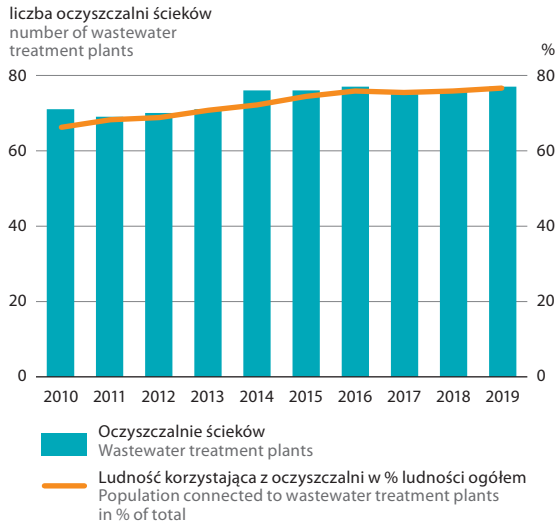
Sieć gazowa na 100 km² w 2019 r. (stan w dniu 31 grudnia)
Gas supply system per 100 km² in 2019 (as of 31 December)



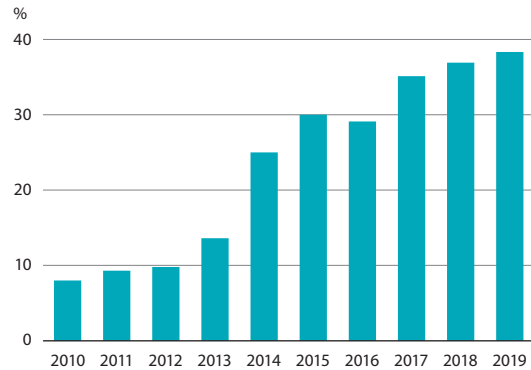
Zużycie energii elektrycznej w gospodarstwach domowych w 2019 r.
Consumption of electricity in households in 2019



Oczyszczalnie ścieków komunalnych (stan w dniu 31 grudnia)
Municipal wastewater treatment plants (as of 31 December)

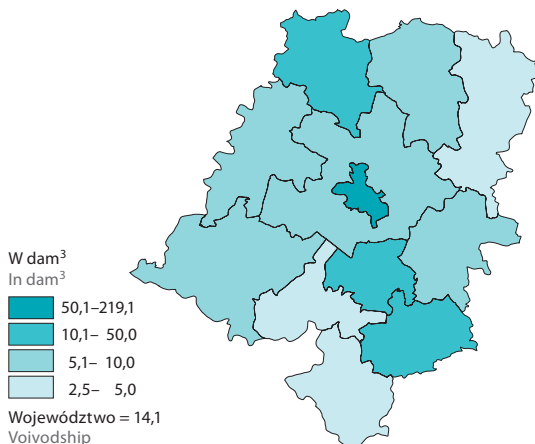


Odpady komunalne zebrane selektywnie w % odpadów ogółem w gospodarstwach domowych
Municipal waste collected separately in % of total waste collected from households



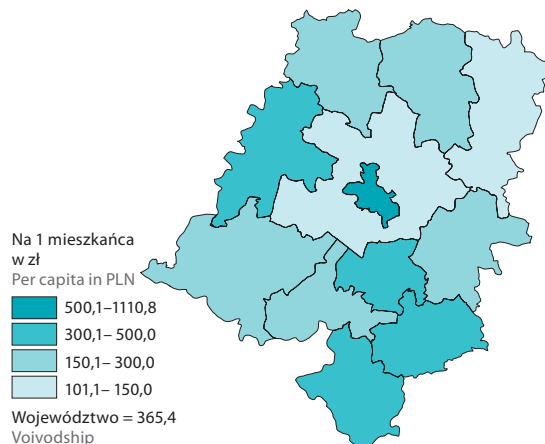
Zużycie wody na potrzeby gospodarki narodowej i ludności na 1 km² w 2019 r.

Water consumption for needs of the national economy and population per km² in 2019



Nakłady na środki trwałe służące ochronie środowiska w 2019 r.

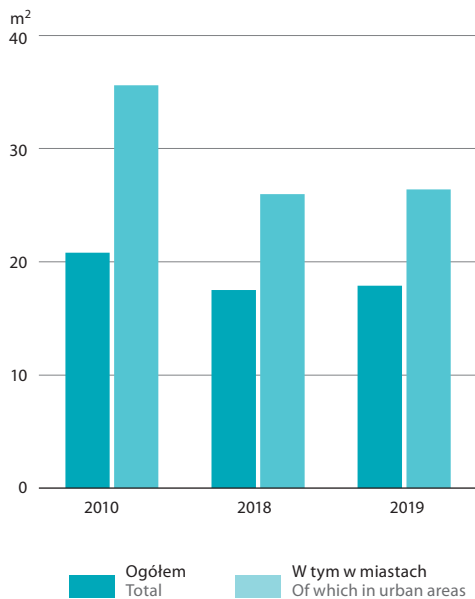
Outlays on fixed assets for environmental protection and water management in 2019



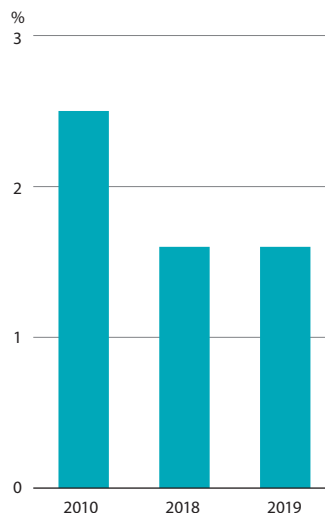
Tereny zieleni ogólnodostępnej i osiedlowej (stan w dniu 31 grudnia)
Generally accessible green areas and estate green belts (as of 31 December)

Wyszczególnienie	2010	2018	2019	Specification
Ogółem w ha	2114,8	1721,7	1760,0	Total in ha
w % powierzchni ogólnej	0,2	0,2	0,2	in % of total area space
Tereny zieleni ogólnodostępnej w ha:				Generally accessible green belts:
parki spacerowo-wypoczynkowe	842,6	965,3	1003,9	strolling-recreational parks
zielenice	219,6	236,1	235,7	lawns
Tereny zieleni osiedlowej	1052,6	520,4	520,4	Estate green belts

Tereny zieleni ogólnodostępnej i osiedlowej na 1 mieszkańca (stan w dniu 31 grudnia)
Generally accessible and estate area green belts per capita (as of 31 December)



Udział zieleni ogólnodostępnej i osiedlowej w miastach w % powierzchni miast ogółem
Share of generally accessible green and estate green belts in urban areas in % of total urban area

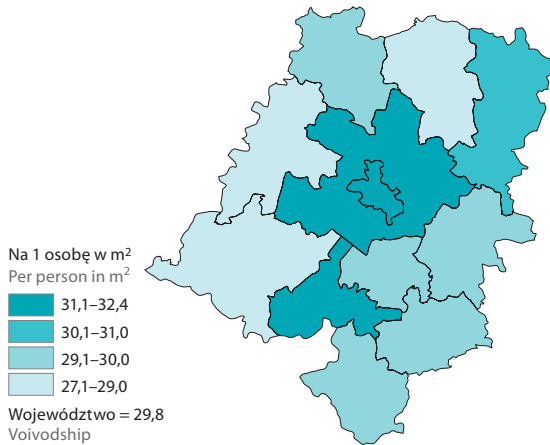


Zasoby mieszkaniowe^a (stan w dniu 31 grudnia)

 Dwelling stocks^a (as of 31 December)

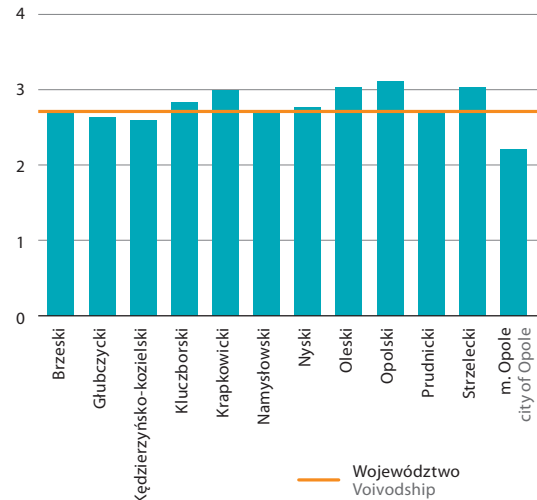
Wyszczególnienie	2010	2018	2019	Specification
Mieszkania w tys.	343,9	357,5	360,0	Dwellings in thousands
Izby w mieszkaniach w tys.	1433,8	1498,2	1508,6	Rooms in dwellings in thousands
Powierzchnia użytkowa mieszkań w tys. m ²	27311,6	28967,2	29234,5	Useful floor area of dwellings in thousands m ²
Przeciętna w zasobach:				Average in dwelling stocks average:
liczba izb w mieszkaniu	4,17	4,19	4,19	number of rooms in a dwelling
powierzchnia użytkowa w m ² :				useful floor area in m ² :
1 mieszkania	79,4	81,0	81,2	per dwelling
na 1 osobę	26,8	29,4	29,8	per person
liczba osób na:				number of persons:
1 mieszkanie	2,96	2,76	2,73	per dwelling
1 izbę	0,71	0,66	0,65	per room

Przeciętna powierzchnia użytkowa mieszkania^a w 2019 r. (stan w dniu 31 grudnia)

 Average useful floor area of dwelling^a in 2019 (as of 31 December)


^a Na podstawie bilansu.
^a Based on balance.

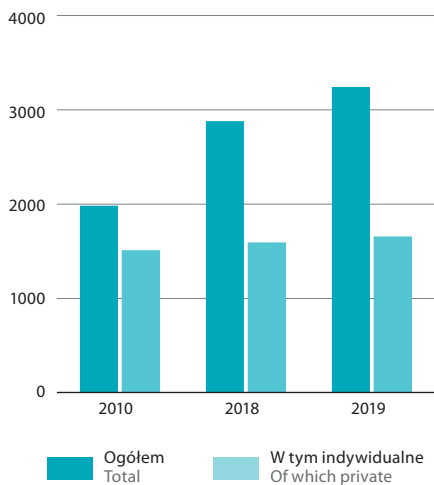
Przeciętna liczba osób na 1 mieszkanie^a w 2019 r. (stan w dniu 31 grudnia)

 Average number of persons dwelling^a in 2019 (as of 31 December)


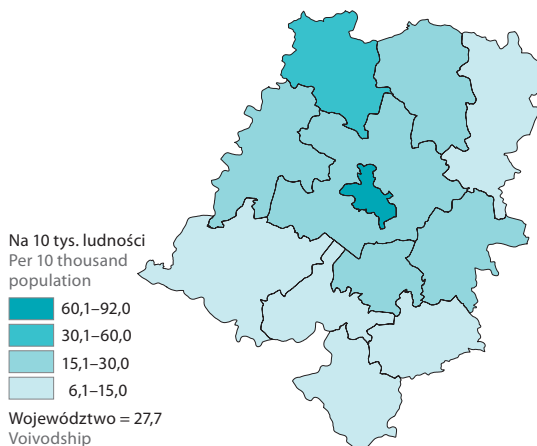
Mieszkanie oddane do użytkowania
Dwelling completed

Wyszczególnienie	2010	2018	2019	Specification
Ogółem	2149	2388	2726	Total
w tym indywidualne	1140	1161	1202	of which private
Na 1000 zawartych małżeństw	377	507	642	Per 1000 marriages contracted
Na 10 tys. ludności	21,1	24,2	27,7	Per 10 thousand population
Przeciętna powierzchnia użytkowa 1 mieszkania w m ²	113,9	107,0	106,1	Average useful floor area per dwelling in m ²

Mieszkania, których budowę rozpoczęto
Dwellings which construction has begun



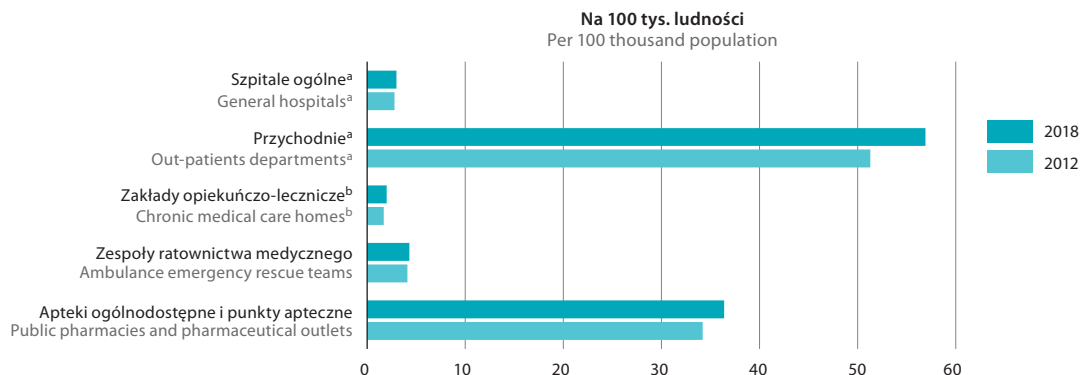
Mieszkania oddane do użytkowania w 2019 r.
Dwellings completed in 2019



Placówki ochrony zdrowia (stan w dniu 31 grudnia)

Health care entities (as of 31 December)

Wyszczególnienie	2012	2018	2019	Specification
Szpitala ogólne ^a	28	30	.	General hospitals ^a
Przychodnie ^a	518	561	548	Out-patients departments ^a
Zakłady opiekuńczo-lecznicze ^b	20	20	.	Chronic medical care homes ^b
Zespoły ratownictwa medycznego	41	42	44	Ambulance emergency rescue teams
Apteki ogólnodostępne i punkty apteczne	345	359	347	Public pharmacies and pharmaceutical outlets

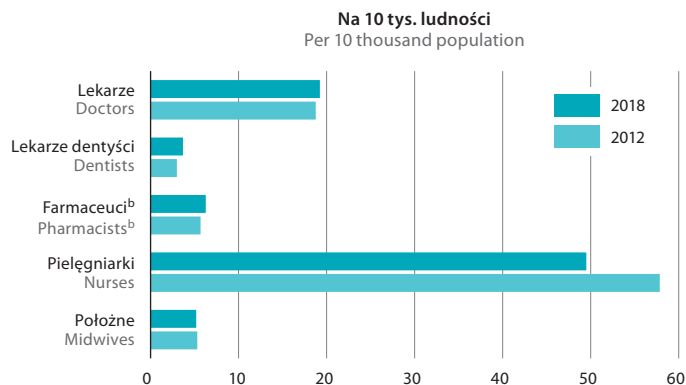


a Łącznie z danymi Ministerstwa Obrony Narodowej oraz Ministerstwa Spraw Wewnętrznych i Administracji. b Łącznie z zakładami typu psychiatrycznego.
a Including data of the Ministry of National Defence and the Ministry of Interior and Administration. b Including psychiatric types facilities.

Pracownicy medyczni^a (stan w dniu 31 grudnia)

Medical personnel^a (as of 31 December)

Wyszczególnienie Specification	2012	2019
Lekarze Doctors	1895	1897
Lekarze dentyści Dentists	300	363
Farmaceuci ^b Pharmacists ^b	573	617
Pielęgniarki Nurses	5844	4884
Położne Midwives	536	510



a Łącznie z danymi Ministerstwa Obrony Narodowej oraz Ministerstwa Spraw Wewnętrznych i Administracji. b Tylko w zakresie pracujących w aptekach szpitalnych.
a Including data of the Ministry of National Defence and the Ministry of Interior and Administration. b Only in the scope of the pharmacists employed with hospital's pharmacies.

Łóżka^a w szpitalach ogólnych według oddziałów szpitalnych (stan w dniu 31 grudnia)

Beds^a in general hospitals by specified wards (as of 31 December)

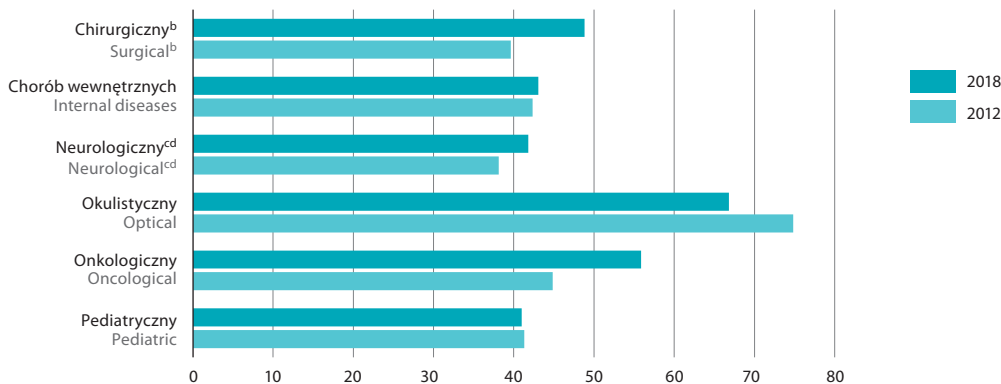
Wyszczególnienie	2012	2018	Specification
Intensywnej terapii	71	81	Intensive therapy
Chirurgiczny ^b	1126	986	Surgical ^b
Gruźlicy i chorób płuc	385	242	Tubercular and pulmonary
Chorób wewnętrznych	834	685	Internal diseases
Kardiologiczny	143	161	Cardiological
Neurologiczny ^{cd}	71	80	Neurological ^{cd}
Okulistyczny	81	59	Optical
Otolaryngologiczny ^e	116	99	Otolaryngological ^e
Pediatryczny	293	278	Paediatric
Ginekologiczno-położniczy	464	458	Gynaecological-obstetric
Psychiatryczny	85	80	Psychiatric
Onkologiczny	100	57	Oncological
Pozostałe	1204	1152	Others

a Łącznie z danymi Ministerstwa Obrony Narodowej oraz Ministerstwa Spraw Wewnętrznych i Administracji. b Chirurgii ogólnej, dziecięcej, klatki piersiowej, ortopedii i traumatologii, ortopedii i traumatologii narządu ruchu, neurochirurgii, chirurgii onkologicznej, plastycznej i szczękowej, kardiochirurgii oraz urologii i chirurgii naczyniowej. c Łącznie ze specjalistami dziecięcymi. d Także neuropatologii. e Także otorynolaryngologii.

a Including data of the Ministry of National Defence and the Ministry of Interior and Administration. b General, pediatric and thoracic surgery, orthopaedics and traumatology, orthopaedics and traumatology of locomotor system, neurosurgery, oncological, plastic and maxillofacial surgery, cardiosurgery as well as urology and vascular surgery. c Including children's specialists. d Also neuropathology. e Also otorynolaryngology.

Leczeni^a w szpitalach ogólnych na 1 łóżko według oddziałów szpitalnych

Inpatients^a in general hospitals per bed by selected wards



a–d Patrz notki do tablicy.
a–d See footnote to the table.

**Podmioty lecznicze^a w ambulatoryjnej opiece zdrowotnej
(stan w dniu 31 grudnia)**

Entities^a of out-patient health care (as of 31 December)

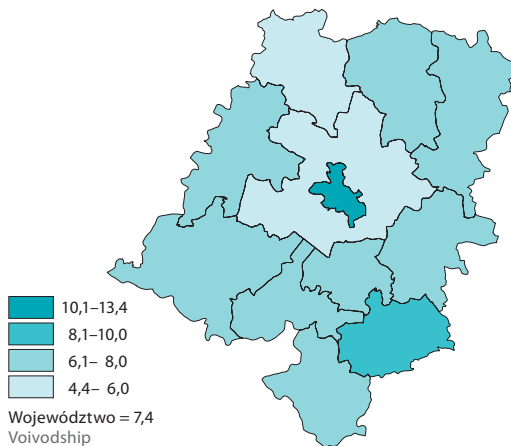
Wyszczególnienie Specification	2012	2018	2019
Przychodnie Out-patients departments	518	561	548
Praktyki lekarskie ^b Medical practices ^b	287	241	234

a Łącznie z danymi Ministerstwa Obrony Narodowej oraz Ministerstwa Spraw Wewnętrznych i Administracji. b Dane obejmują praktyki, które podpisały kontrakty z NFZ lub z przychodniami.

a Including data of the Ministry of National Defence and the Ministry of Interior and Administration. b Data concern medical practices, that have signed contract with National Health Fund or health care facilities.

Porady udzielne^a na 1 mieszkańca w 2019 r.

Consultations provided^a per capita in 2019

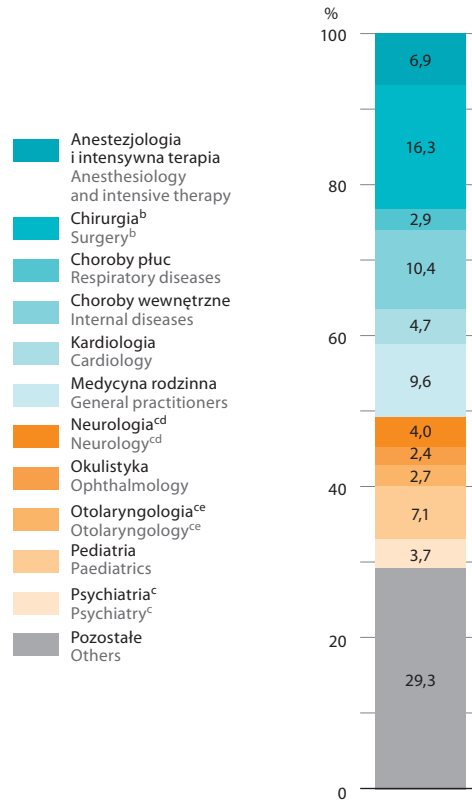


a Patrz notka a do tablicy; łącznie z poradami finansowanymi przez pacjentów (środki niepubliczne); bez porad udzielonych w izbach przyjęć szpitali ogólnych.

a See footnote a to the table; including consultations paid by patients (non-public funds); excluding consultation provided by doctors in admission rooms in general hospitals.

**Struktura lekarzy specjalistów^{ab} według specjalizacji w 2018 r.
(stan w dniu 31 grudnia)**

Structure of doctors specialists^{ab} by specialization in 2018
(as of 31 December)



a Patrz notka a do tablicy. b Chirurgii ogólnej, dziecięcej, klatki piersiowej, ortopedii i traumatologii, ortopedii i traumatologii narządu ruchu, neurochirurgii, chirurgii onkologicznej, plastycznej i szczękowej, kardiochirurgii oraz urologii i chirurgii naczyniowej. c łącznie ze specjalistami dziecięcymi. d-e Także: d – neuropatologii, e – otorynolaryngologii.

a See footnote a to the table. b General, pediatric and thoracic surgery, orthopaedics and traumatology, orthopaedics and traumatology of locomotor system, neurosurgery, oncological, plastic and maxillofacial surgery, cardiosurgery as well as urology and vascular surgery. c Including children's specialists. d-e Also: d – neuropathology, e – otorynolaryngology.

Jednostki systemu ratownictwa medycznego (stan w dniu 31 grudnia)

Units of emergency medical system (as of 31 December)

Wyszczególnienie	2010	2018	2019	Specification
Zespoły ratownictwa medycznego	41	42	44	Ambulance emergency rescue teams
Szpitalne oddziały ratunkowe	5	7	7	Hospital emergency wards
Izby przyjęć ^a	3	4	4	Admission-rooms ^a

a Komórki organizacyjne szpitali zgłoszone do współpracy z ratownictwem medycznym.
a Organizational cells of hospitals applied to co-operative with emergency medical system.

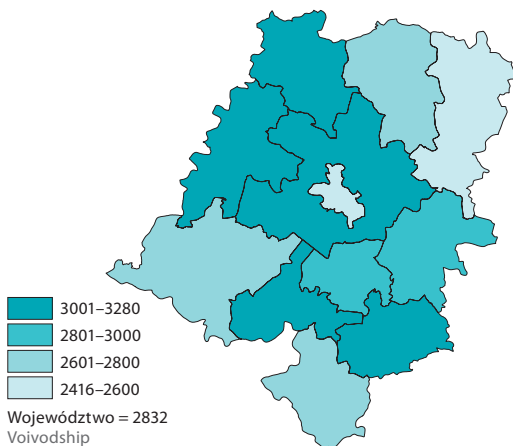
Apteki ogólnodostępne i punkty apteczne (stan w dniu 31 grudnia)

Public available pharmacies and pharmaceutical outlets (as of 31 December)

Wyszczególnienie	2010	2018	2019	Specification
Apteki ogólnodostępne	279	319	304	Public available pharmacies
Punkty apteczne	38	40	43	Pharmaceutical outlets

Liczba ludności na 1 aptekę ogólnodostępną i punkt apteczny w 2019 r. (stan w dniu 31 grudnia)

Population per public available pharmacy and pharmaceutical outlet in 2019 (as of 31 December)



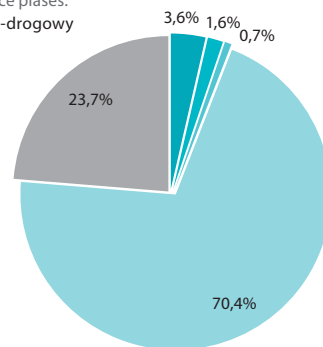
Struktura medycznych działań ratowniczych według miejsca zdarzenia w 2019 r.

Structure of medical rescue activities by the place of occurrence in 2019

Wyjazdy na miejsce zdarzenia:

Calls to the occurrence places:

- ruch uliczno-drogowy
traffic
- praca
work
- szkoła
school
- dom
house
- inne
others



Placówki sprawujące opiekę nad dziećmi w wieku do lat 3 (stan w dniu 31 grudnia)

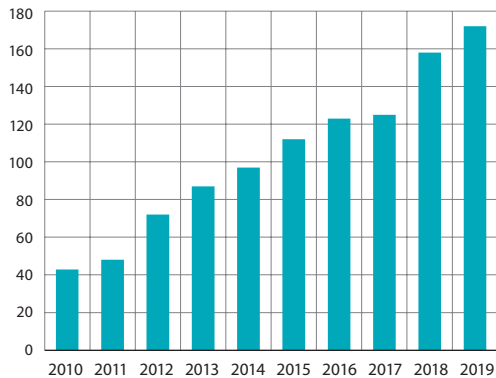
Facilities conducting care of children up to the age of 3 (as of 31 December)

Wyszczególnienie	2010	2018	2019	Specification
Żłobki	12	88	96	Nurseries
w tym publiczne	12	31	35	of which private
Oddziały żłobkowe	11	3	3	Nursery wards
Kluby dziecięce	.	8	7	Children's club
Miejsca	1202	4302	5013	Places
w tym w żłobkach ^a	1202	4198	4910	of which in nurseries ^a
Dzieci przebywające (w ciągu roku)	1976	6184	7092	Children attending (during a year)
w tym w żłobkach ^a	1976	6020	6945	of which in nurseries ^a

a Łącznie z oddziałami żłobkowymi.
a Including nursery wards.

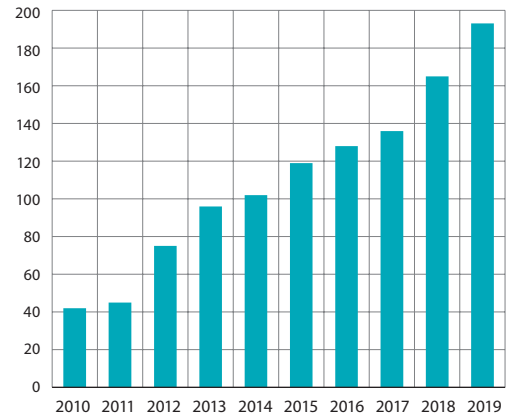
Dzieci w żłobkach^a i klubach dziecięcych na 1000 dzieci w wieku do lat 3 (stan w dniu 31 grudnia)

Children in nurseries^a and children's club per 1000 children up to the age of 3 (as of 31 December)



Miejsca w żłobkach^a i klubach dziecięcych na 1000 dzieci do lat 3 (stan w dniu 31 grudnia)

Places in nurseries^a and children's club per 1000 children up to the age of 3 (as of 31 December)



a Łącznie z oddziałami żłobkowymi; w 2010 r. bez klubów dziecięcych.
a Including nursery wards; in 2010 excluding children's club.

Placówki pomocy społecznej (stan w dniu 31 grudnia)

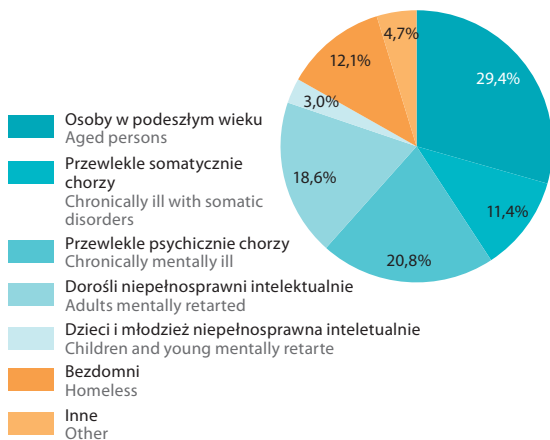
Social welfare entities (as of 31 December)

Wyszczególnienie	2012	2018	2019	Specification
Pomoc społeczna stacjonarna:				Stationary social welfare:
Domy i zakłady (bez filii)	49	60	61	Homes and facilities (excluding branches)
Miejsca ^a	3791	4307	4262	Places ^a
Mieszkańcy ^a	3713	4083	4032	Residents ^a
Placówki wsparcia dziennego	101	102	91	Day-support centres
Korzystający (w ciągu roku)	3184	2677	2751	Residents (during a year)
Placówki opiekuńczo-wychowawcze	19	24	25	Care and education centres
Wychowankowie	498	469	466	Residents
Rodzinna piecza zastępcza	1079	989	1002	Family foster care
Dzieci w rodzinnej pieczy zastępczej	1575	1473	1540	Children in family foster care

a Łącznie z filiami.
a Including branches.

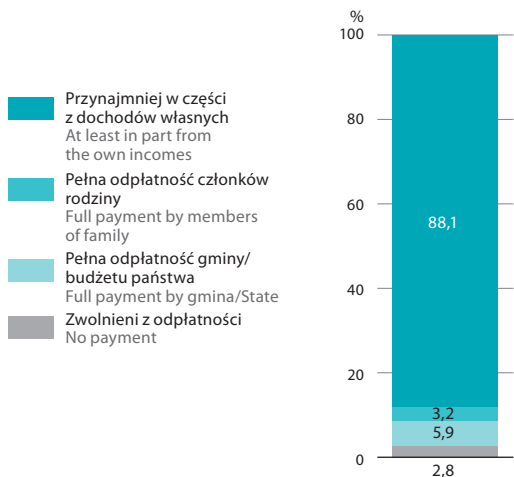
Struktura mieszkańców domów i zakładów pomocy społecznej w 2019 r. (stan w dniu 31 grudnia)

Structure of residents of homes and facilities of social welfare in 2019 (as of 31 December)

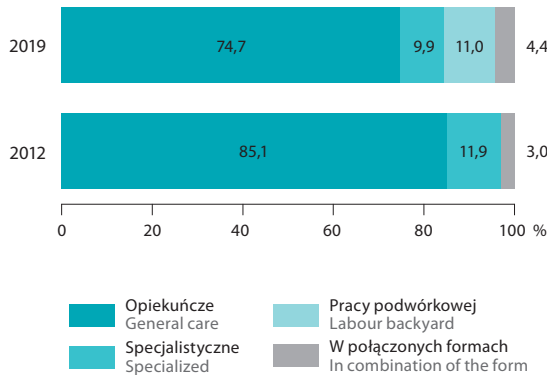


Struktura mieszkańców domów i zakładów pomocy społecznej według źródła finansowania pobytu w 2019 r. (stan w dniu 31 grudnia)

Structure of residents of homes and facilities of social welfare by source of payment for the stay in 2019 (as of 31 December)

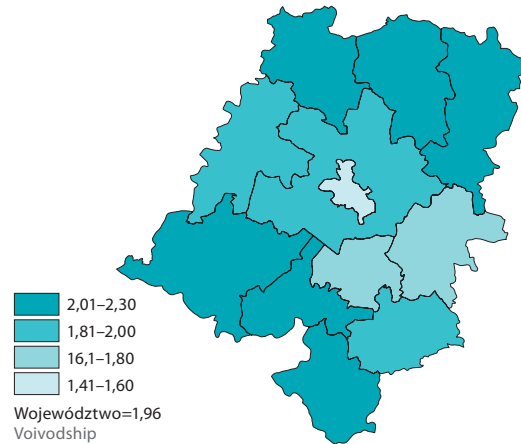


Struktura placówek wsparcia dziennego według typu placówki (stan w dniu 31 grudnia)
Structure of day-support centres by types (as of 31 December)

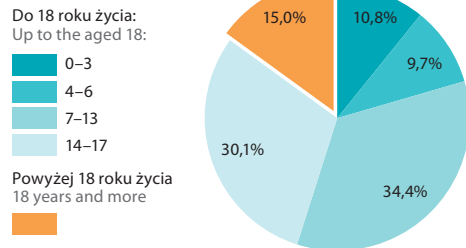


Przeciętna liczba osób w gospodarstwie domowym korzystających ze środowiskowej pomocy społecznej w 2018 r.
Average number of persons per households benefiting from community social assistance in 2018

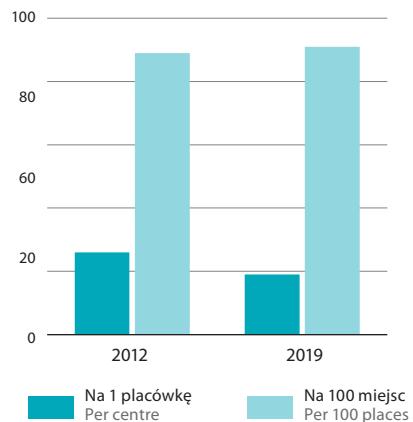
Average number of persons per households benefiting from community social assistance in 2018



Struktura dzieci w rodzinnej pieczy zastępczej według wieku w 2019 r. (stan w dniu 31 grudnia)
Structure of children in family foster by age in 2019 (as of 31 December)



Wychowankowie placówek opiekuńczo-wychowawczych (stan w dniu 31 grudnia)
Residents of care and education centres (as of 31 December)



Placówki kultury (stan w dniu 31 grudnia)
Culture of facilities (as of 31 December)

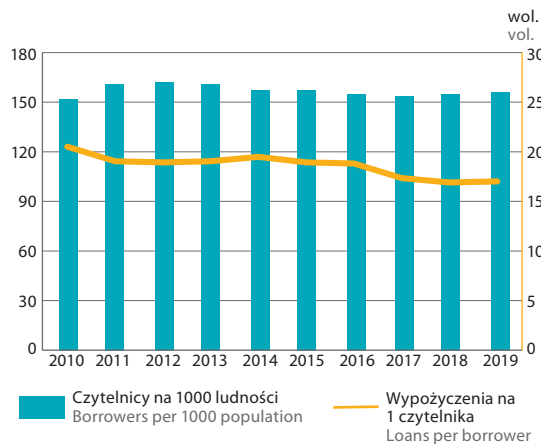
Wyszczególnienie	2010	2018	2019	Specification
Biblioteki publiczne (z filiami)	318	311	306	Public libraries (with branches)
Punkty biblioteczne	18	25	14	Library service points
Muzea i oddziały muzealne	13	18	20	Museums with branches
Galerie	3	2	2	Galleries
Teatry	2	3	4	Theatres
Filharmonie	1	1	1	Philharmonic halls
Instytucje kultury	232 ^a	217	211	Cultural institutions
Kina stałe	9	11	11	Fixed cinemas

a Dane za 2009 r.
a Data for 2009.

Wyposażenie bibliotek publicznych (stan w dniu 31 grudnia)
Equipment of public libraries (as of 31 December)

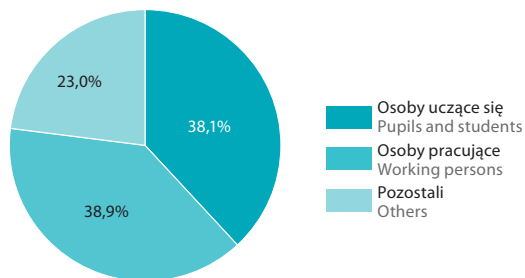
Wyszczególnienie Specification	2010	2018	2019
Księgozbiór w tys. Collections in thousand vol.	4091,9	3785,3	3725,1
Miejsca dla czytelników Places for borrowers	4108	4 577	4590
w tym dostosowane dla osób niepełnosprawnych of which adapted for the disabled	13	35	20
Komputery dla czytelników Computers for borrowers	713	870	850
w tym z dostępem do Internetu of which with access to Internet	680	839	820

Czytelnicy bibliotek publicznych oraz wypożyczenia^a księgozbioru
Borrowers of public libraries and loans^a of collection



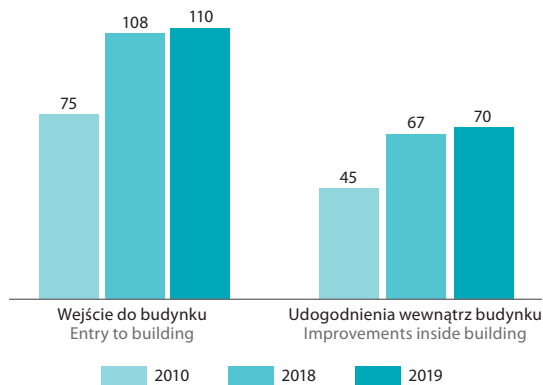
a Do 2014 r. bez wypożyczeń międzybibliotecznych.
a Until 2014 excluding interlibrary lending.

Czytelnicy bibliotek publicznych^a według zajęcia w 2019 r. Borrowers of public libraries^a by occupation in 2019

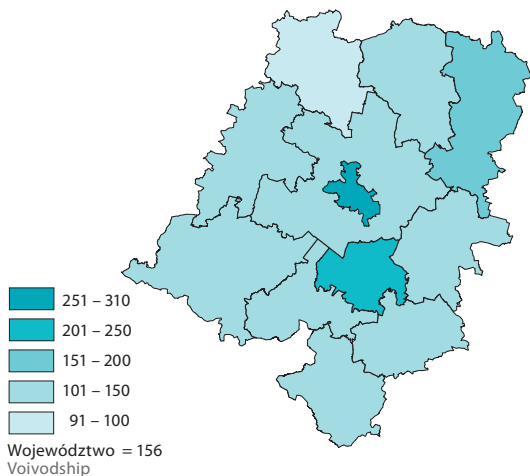


^a Łącznie z punktami bibliotecznymi.
a Including library service points.

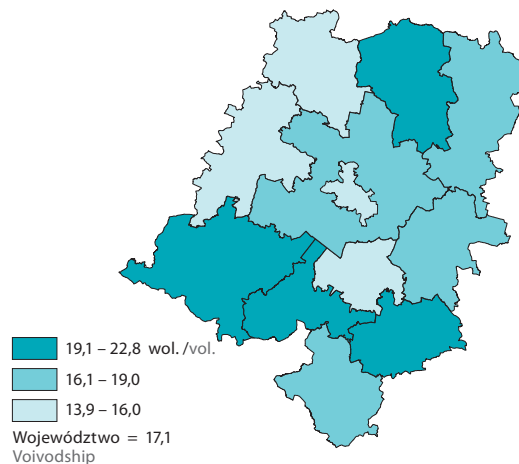
Biblioteki publiczne przystosowane dla osób poruszających się na wózkach inwalidzkich (stan w dniu 31 grudnia) Library adapted for people moving in wheelchair disability (as of 31 December)



Czytelnicy bibliotek publicznych na 1000 ludności w 2019 r. Borrowers of public libraries per 1000 population in 2019



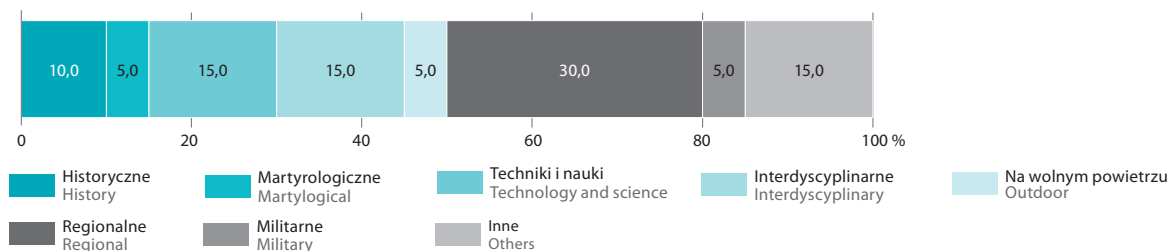
Wypożyczenia księgozbioru w bibliotekach publicznych na 1 czytelnika w 2019 r. Loans of collection in public libraries per borrower in 2019



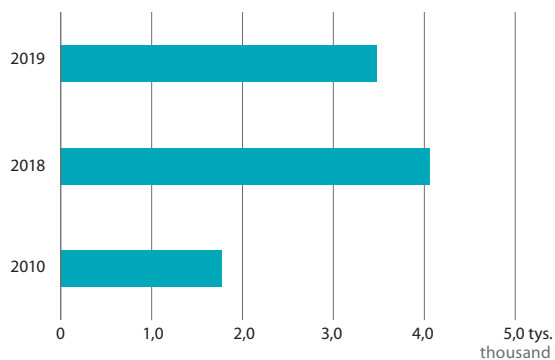
Muzea
Museums

Wyszczególnienie	2010	2018	2019	Specification
Wystawy czasowe	141	126	94	Temporary exhibitions
Zwiedzający muzea i wystawy w tys.	180,4	401,3	342,5	Museum and exhibition visitors in thousand

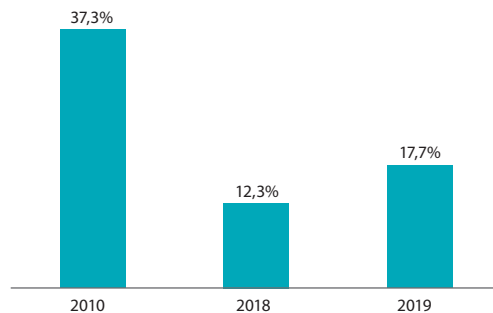
Muzea według typów w 2019 r. (stan w dniu 31 grudnia)
Museums by types in 2019 (as of 31 December)



Zwiedzający muzea na 10 tys. mieszkańców
Museums visitors per 10 thousand inhabitants



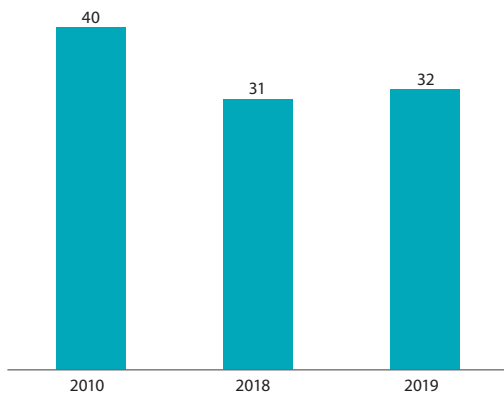
Młodzież szkolna zwiedzająca muzea^a w % ogólnej liczby zwiedzających muzea
Primary and secondary school students visiting museums^a in % of total museum visitors



^a W zorganizowanych grupach.
a In organized groups.

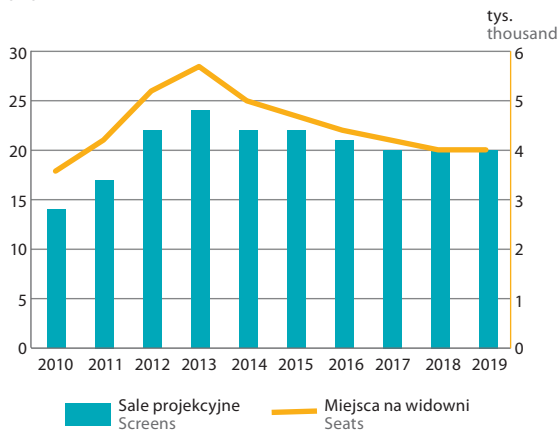
Widzowie w kinach stałych na 1 seans

Audience in fixed cinemas per screening



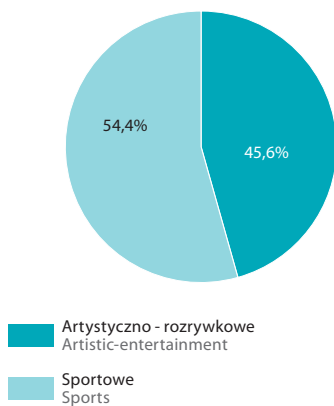
Wyposażenie kin stałych (stan w dniu 31 grudnia)

Equipment of fixed cinemas (as of 31 December)



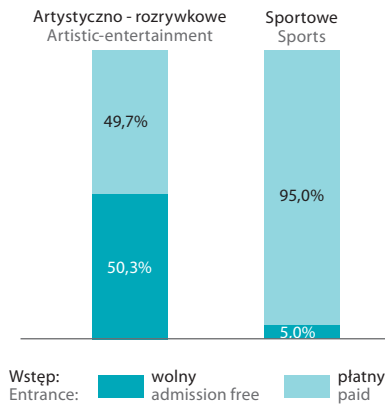
Imprezy masowe według typów w 2019 r.

Mass events by types in 2019



Uczestnicy imprez masowych według typów i formy płatności w 2019 r.

Participants of mass events by types and forms of payment in 2019



Uwaga. Dane za lata 2018–2019 opracowano z uwzględnieniem imputacji dla jednostek, które odmówiły udziału w badaniu.
Note. Data for 2018–2019 were compiled with consideration of imputation for units, which refused to participate in the survey.

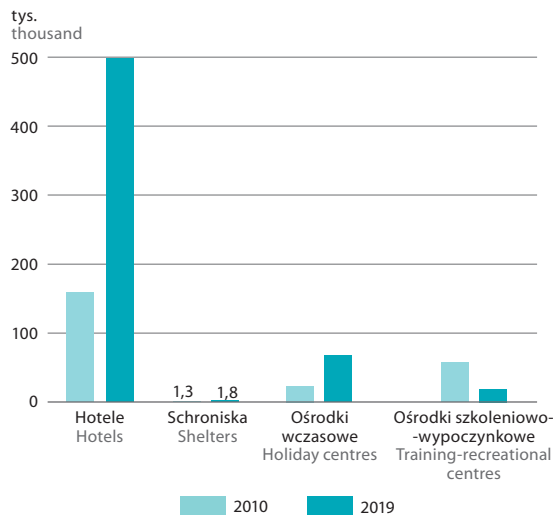
Baza noclegowa turystyki

Tourist accommodation facilities

Wyszczególnienie	2010	2018	2019	Specification
Obiekty (stan w dniu 31 VII)	127	173	165	Facilities (as of 31 VII)
w tym:				of which:
hotele	29	64	63	hotels
szkolne schroniska młodzieżowe	7	10	11	school youth hostels
kempingi	4	5	5	camping sites
ośrodki wczasowe	8	14	15	holiday centres
Miejsca noclegowe (stan w dniu 31 VII)	7974	11138	9769	Bed places (as of 31 VII)
Korzystający z noclegów	230318	419238	447011	Tourists accommodated
w tym turyści zagraniczni	31622	54454	65224	of which foregin tourists
Udzielone noclegi	563438	889079	938234	Nights spent (overnight stay)

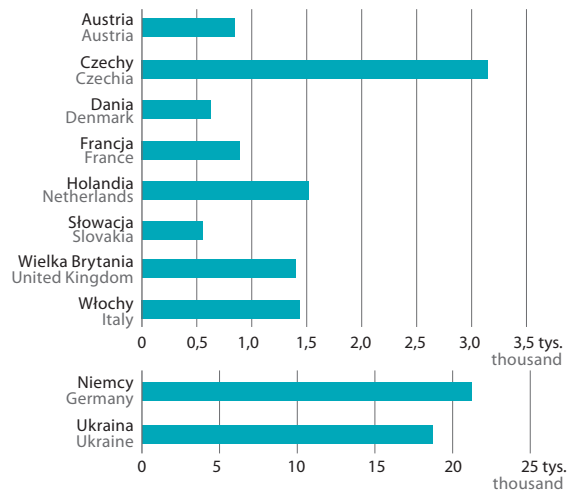
Udzielone noclegi

Nights spent (overnight stay)



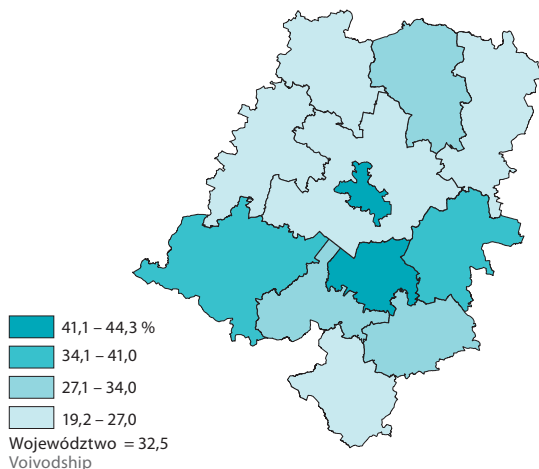
Turyści zagraniczni z wybranych krajów korzystający z bazy noclegowej turystyki w 2019 r.

Foreign tourists from selected countries accommodated in tourist accommodation facilities in 2019



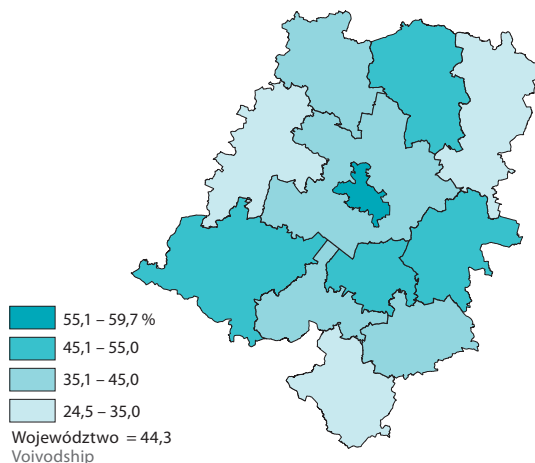
Stopień wykorzystania miejsc noclegowych w 2019 r.

Occupancy rate of bed places in 2019



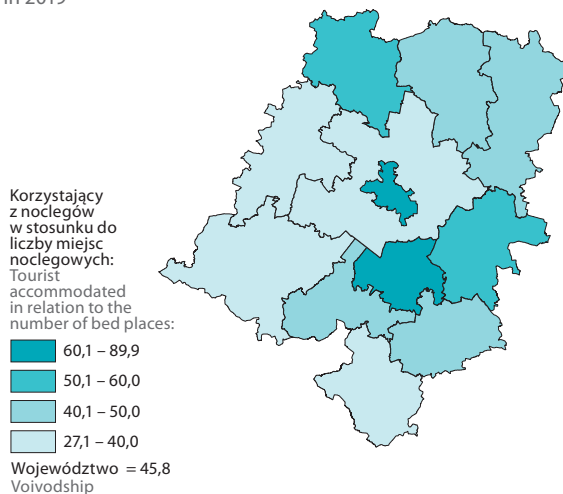
Stopień wykorzystania pokoi w obiektach hotelowych w 2019 r.

Occupancy rate of rooms in hotels and similiar facilities in 2019



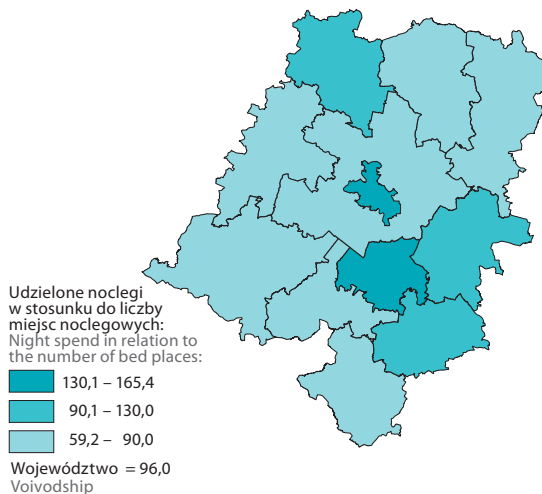
Wskaźnik rozwoju bazy noclegowej w 2019 r.

Ratio of tourist accommodation establishment development in 2019



Wskaźnik wykorzystania pojemności noclegowej w 2019 r.

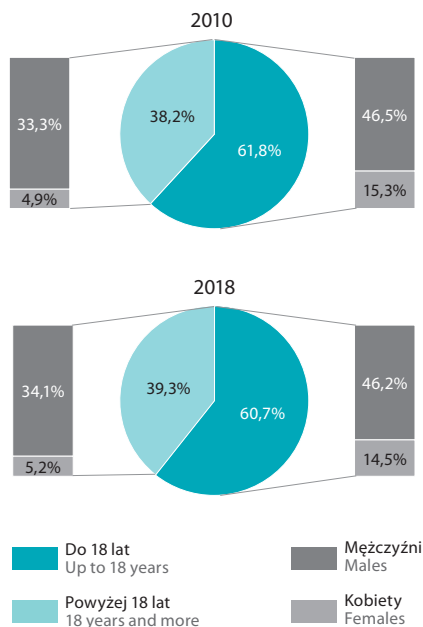
Ratio of capacity exploitation in 2019



Kluby sportowe (stan w dniu 31 grudnia)
Sports clubs (as of 31 December)

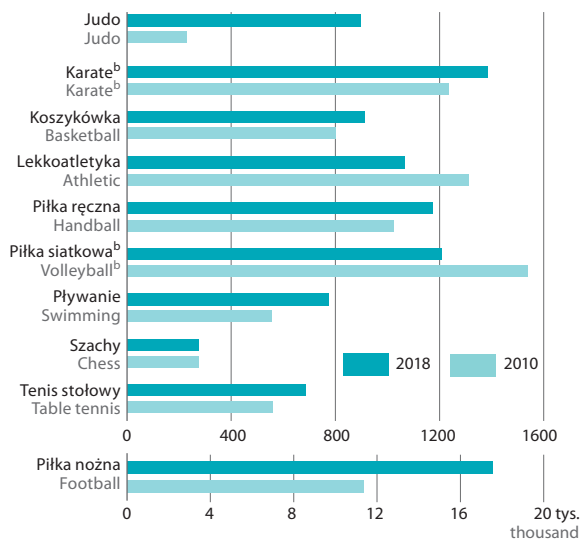
Wyszczególnienie	2010	2016	2018	Specification
Kluby sportowe	382	553	538	Sports clubs
Sekcje sportowe	619	851	806	Sport sections
Członkowie	20597	34947	33994	Members
Ćwiczący	21121	32464	30777	Persons practising sports
Trenerzy	338	889	1032	Coaches
Instruktorzy sportowi	553	554	468	Sports instructor

Ćwiczący według wieku i płci (stan w dniu 31 grudnia)
Persons practising sports by age and sex (as of 31 December)



Ćwiczący^a według wybranych dziedzin i rodzajów sportu (stan w dniu 31 grudnia)

Persons practising sports^a by selected sports fields and kinds of sports (as of 31 December)



a Osoba ćwicząca może być wykazana wielokrotnie, jeśli uprawia więcej niż jeden rodzaj sportu. b Dziedzina sportu (obejmuje kilka pokrewnych rodzajów sportu).

a A person practising sports may be indicated more than once depending upon the number of sports practised. b A sports field (consists of number of related kinds of sports).