

19.06.2023 r.

Zakłady stacjonarne pomocy społecznej w województwie opolskim w 2022 r.

 **1,3%**

wzrost liczby mieszkańców
w zakładach stacjonarnych
pomocy społecznej w relacji
do 2021 r.

W województwie opolskim na koniec 2022 r. działało 78 zakładów stacjonarnych pomocy społecznej, w których było 4,9 tys. miejsc. Przebywało w nich 4,4 tys. mieszkańców. W porównaniu z 2021 r. zwiększyła się zarówno liczba zakładów, miejsc w tych zakładach, jak również odnotowano wzrost liczby mieszkańców.

Na terenie województwa opolskiego na koniec 2022 r. działało 78 zakładów stacjonarnych pomocy społecznej, co stanowiło 3,7% wszystkich placówek tego rodzaju w kraju. Ich liczba wzrosła zarówno w porównaniu z 2021 r., jak i 2015 r., tj. odpowiednio: o 2,6% i o 59,2%.

Tablica 1. Zakłady stacjonarne pomocy społecznej
stan w dniu 31 grudnia

WYSZCZEGÓLNIENIE	2015	2021	2022		
	w liczbach bezwzględnych		2015=100	2021=100	
Zakłady stacjonarne pomocy społecznej (bez filii)	49	76	78	159,2	102,6
Miejsca	3916	4706	4877	124,5	103,6
Mieszkańcy	3711	4346	4404	118,7	101,3

Spośród wszystkich zakładów stacjonarnych pomocy społecznej działających na koniec 2022 r. w województwie opolskim najwięcej było domów pomocy społecznej (30 zakładów), a następnie placówek zapewniających całodobową opiekę osobom niepełnosprawnym, przewlekle chorym lub osobom w podeszłym wieku w ramach działalności gospodarczej lub statutowej (29). Funkcjonowało również 10 schronisk dla bezdomnych, 3 domy dla matek z małoletnimi dziećmi i kobiet w ciąży, 3 noclegownie oraz 3 pozostałe placówki.

Najwięcej zakładów zlokalizowanych było w powiecie strzeleckim (12) oraz na terenie m. Opola (11). W powiecie kędzierzyńsko-kozielskim i nyskim działało po 9 placówek. W pozostałych powiatach liczba zakładów wahała się między 3 a 7.

W końcu grudnia 2022 r. większość, tj. 91,0% zakładów stacjonarnych pomocy społecznej posiadało budynki dostosowane do potrzeb osób z niepełnosprawnościami. Najczęstszymi udogodnieniami w budynkach były windy, łazienki przystosowane dla osób niepełnosprawnych, pochylnie, podjazdy i platformy ułatwiające wejście do budynku. Ponad połowa zakładów dysponowała pokojami/pokojami z łazienkami przystosowanymi dla osób niepełnosprawnych. Tylko 7 zakładów, głównie schronisk dla bezdomnych nie posiadało żadnych udogodnień dla niepełnosprawnych.

W końcu 2022 r. domy pomocy społecznej stanowiły 38,5% wszystkich zakładów stacjonarnych pomocy społecznej

Ponad 63% wszystkich miejsc w zakładach stacjonarnych pomocy społecznej to miejsca w domach pomocy społecznej

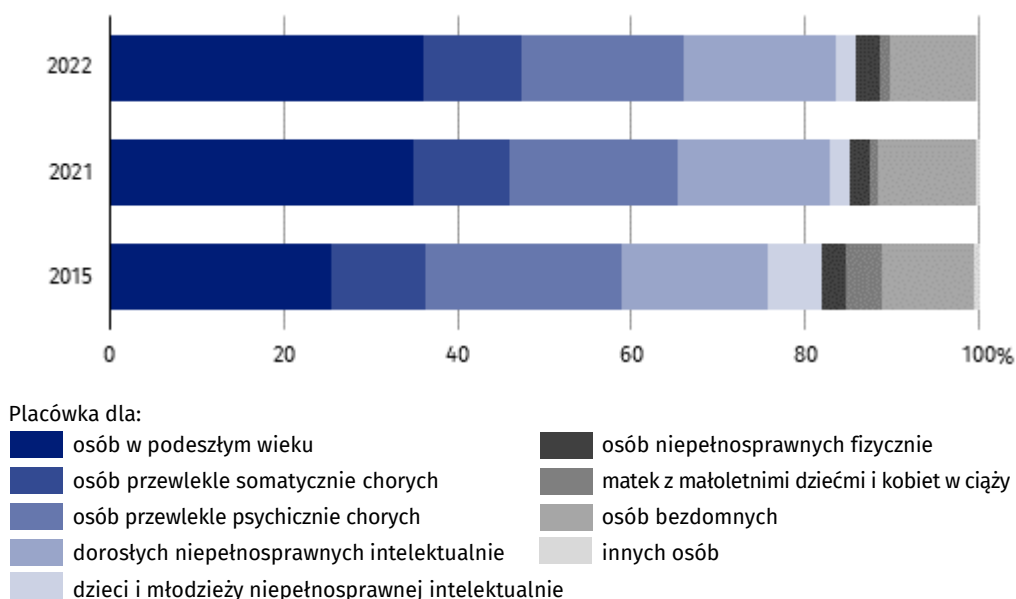
Zakłady stacjonarne pomocy społecznej działające na terenie województwa opolskiego na koniec 2022 r. dysponowały 4,9 tys. miejsc dla pensjonariuszy. Ich liczba zwiększyła się zarówno w skali roku (o 3,6%), jak i względem 2015 r. (o 24,5%). Spośród wszystkich dostępnych miejsc w zakładach stacjonarnych pomocy społecznej 63,2% przypadło na domy pomocy społecznej, 21,1% na placówki zapewniające całodobową opiekę osobom niepełnosprawnym, przewlekle chorym lub osobom w podeszłym wieku w ramach działalności gospodarczej lub statutowej, a 10,9% na schroniska dla bezdomnych. Domy dla matek z małoletnimi dziećmi i kobiet w ciąży, noclegownie oraz pozostałe zakłady stacjonarne pomocy społecznej posiadały łącznie 4,8% wszystkich miejsc.

Największa liczba miejsc była w zakładach zlokalizowanych w powiecie głubczyckim, następnie w strzeleckim i m. Opolu, natomiast najmniejsza w powiecie krapkowickim. W przeliczeniu na 10 tys. ludności najwięcej miejsc w zakładach stacjonarnych pomocy społecznej było w powiecie głubczyckim (219,4), a najmniej w krapkowickim (15,8). Wskaźnik dla województwa opolskiego wyniósł 51,7 wobec 34,8 dla kraju. Pod względem wysokości tego wskaźnika województwo opolskie uplasowało się na 1 miejscu w kraju.

W końcu 2022 r. w zakładach stacjonarnych pomocy społecznej przebywało łącznie 4,4 tys. pensjonariuszy (z czego 52,1% stanowili mężczyźni) i ich liczba zwiększyła się zarówno w porównaniu z 2021 r., jak i 2015 r., tj. odpowiednio: o 0,1% i o 13,6%. Spośród wszystkich mieszkańców 67,9% to pensjonariusze domów pomocy społecznej. W placówkach zapewniających całodobową opiekę osobom niepełnosprawnym, przewlekle chorym lub osobom w podeszłym wieku w ramach działalności gospodarczej lub statutowej znajdowało się 20,7%, a w schroniskach dla bezdomnych 8,7% wszystkich osób przebywających w zakładach stacjonarnych pomocy społecznej.

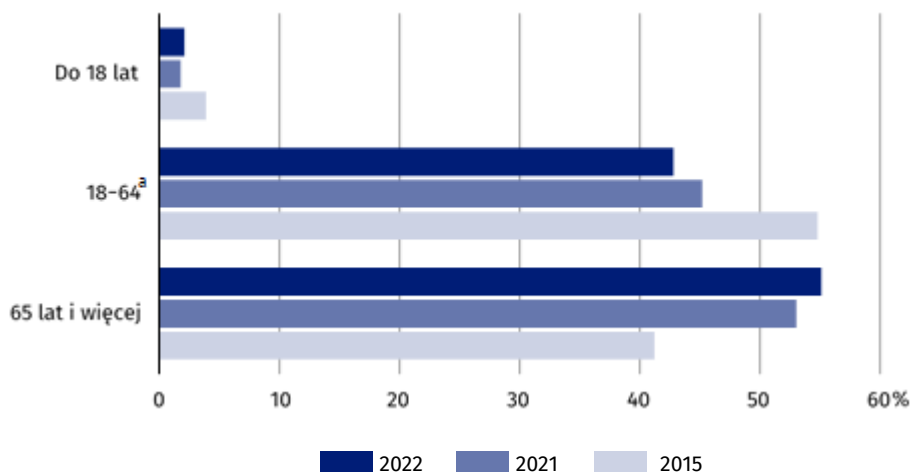
Najwięcej mieszkańców zakładów stacjonarnych pomocy społecznej (36,1%) przebywało w placówkach dla osób w podeszłym wieku, a następnie w placówkach dla osób przewlekle psychicznie chorych (18,9%). Najmniej mieszkańców przebywało w domach dla matek z małoletnimi dziećmi i kobiet w ciąży (1,2%).

Wykres 1. Struktura mieszkańców zakładów stacjonarnych pomocy społecznej według grup mieszkańców
stan w dniu 31 grudnia



Największą grupę mieszkańców na koniec 2022 r. stanowiły w województwie osoby, które ukończyły 65 rok życia, czyli ponad połowa wszystkich pensjonariuszy. Co czwarty mieszkaniec był osobą w wieku 40–59 lat. Najmniej liczną grupę stanowili mieszkańcy w wieku 17 lat i mniej (2,1%).

Wykres 2. Struktura mieszkańców zakładów stacjonarnych pomocy społecznej według grup wieku
stan w dniu 31 grudnia

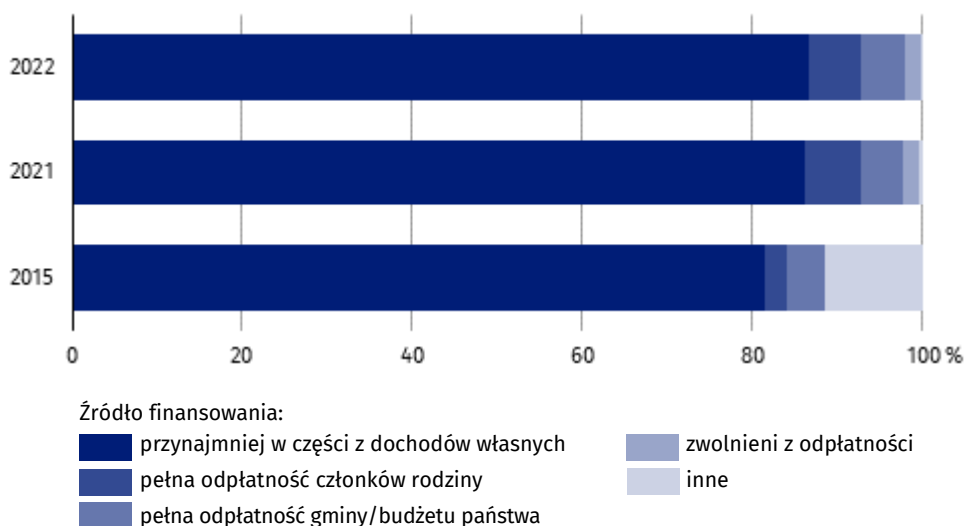


a W 2015 r. w wieku 19–64 lata.

Z danych dotyczących rejestracji osób oczekujących wynika, że na koniec 2022 r. w województwie opolskim na umieszczenie w zakładach stacjonarnych pomocy społecznej oczekiwało 275 osób, podczas gdy rok wcześniej 300, a w 2015 r. – 181 osób.

Zdecydowana większość pensjonariuszy placówek stacjonarnych pomocy społecznej przynajmniej w części partycypowała w finansowaniu swojego pobytu w zakładzie. Odsetek mieszkańców, którzy przynajmniej w części uiszczali opłatę za pobyt z dochodów własnych (np. własnej emerytury, renty, zasiłku stałego) w omawianych latach zwiększył się z 81,5% w 2015 r. do 86,5% na koniec 2022 r. Spośród ogółu mieszkańców 1,7% pensjonariuszy było zwolnionych z odpłatności, co w odniesieniu do 2021 r. oznacza spadek o 0,3 p. proc., natomiast w stosunku do 2015 r. wzrost o 1,6 p. proc.

Wykres 3. Struktura mieszkańców zakładów stacjonarnych pomocy społecznej według źródła finansowania pobytu
stan w dniu 31 grudnia



W 2022 r. w zakładach stacjonarnych pomocy społecznej przebywało 5,9 tys. osób. Co jedenasty mieszkaniec (0,5 tys.) zachorował na COVID-19. Największy odsetek osób, które zachorowały, dotyczył domów pomocy społecznej 10,9%. W placówkach zapewniających całodobową opiekę osobom niepełnosprawnym, przewlekle chorym lub osobom w podeszłym wieku w ramach działalności gospodarczej lub statutowej, gdzie zachorowało 9,5% wszystkich mieszkańców, natomiast w schroniskach dla bezdomnych zachorowało 5,9%.

W końcu 2022 r. w zakładach stacjonarnych pomocy społecznej pracowało 2409 osób, dla których było to główne miejsce pracy. Kadre pracowników stanowiło m.in.: 130 pielęgniarek, 59 fizjoterapeutów oraz 6 lekarzy. Bezinteresowną pomoc w opiece nad osobami starszymi i niepełnosprawnymi niosło 97 wolontariuszy.

W przypadku cytowania danych Głównego Urzędu Statystycznego prosimy o zamieszczenie informacji: „Źródło danych GUS”, a w przypadku publikowania obliczeń dokonanych na danych opublikowanych przez GUS prosimy o zamieszczenie informacji: „Opracowanie własne na podstawie danych GUS”.

Opracowanie merytoryczne:

Urząd Statystyczny w Opolu

p.o. Dyrektora Renata Wasilewska

Tel: 77 453 14 52

Rozpowszechnianie:

Rzecznik Prasowy Urzędu Statystycznego w Opolu

Monika Bartel

Tel: 77 423 09 75



www.opole.stat.gov.pl



[@Opole_STAT](https://twitter.com/Opole_STAT)



[@USOpole](https://www.facebook.com/USOpole)

Powiązane opracowania

[Zakłady stacjonarne pomocy społecznej w województwie opolskim w 2021 r.](#)

Temat dostępny w bazach danych

[Bank Danych Lokalnych – Ochrona zdrowia, opieka społeczna, świadczenia na rzecz rodziny](#)

Ważniejsze pojęcia dostępne w słowniku

[Warunki życia ludności, pomoc społeczna](#)