

# Zakłady stacjonarne pomocy społecznej w województwie opolskim w 2021 r.

04.07.2022 r.

↑ **10,7%**

wzrost liczby mieszkańców  
w zakładach stacjonarnych  
pomocy społecznej w relacji  
do 2020 r.

**W województwie opolskim na koniec 2021 r. działało 76 zakładów stacjonarnych pomocy społecznej, w których było 4,7 tys. miejsc. Przebywało w nich 4,3 tys. mieszkańców. W porównaniu z 2020 r. zwiększyła się zarówno liczba zakładów, miejsc w tych zakładach, jak również odnotowano wzrost liczby mieszkańców.**

Na terenie województwa opolskiego na koniec 2021 r. działało 76 zakładów stacjonarnych pomocy społecznej, co stanowiło 3,8% wszystkich placówek tego rodzaju w kraju. Ich liczba wzrosła zarówno w porównaniu z 2020 r., jak i 2012 r., tj. odpowiednio: o 22,6% i o 55,1%.

**Tablica 1. Zakłady stacjonarne pomocy społecznej**  
stan w dniu 31 grudnia

WYSZCZEGÓLNIENIE	2012	2020	2021		
	w liczbach bezwzględnych		2012=100	2020=100	
Zakłady stacjonarne pomocy społecznej (bez filii)	49	62	76	155,1	122,6
Miejsca	3791	4283	4706	124,1	109,9
Mieszkańcy	3713	3926	4346	117,0	110,7

Spośród wszystkich zakładów stacjonarnych pomocy społecznej działających na koniec 2021 r. w województwie opolskim najwięcej było domów pomocy społecznej (30 zakładów), a następnie placówek zapewniających całodobową opiekę osobom niepełnosprawnym, przewlekle chorym lub osobom w podeszłym wieku w ramach działalności gospodarczej lub statutowej (27). Funkcjonowało również 10 schronisk dla bezdomnych, 3 domy dla matek z małoletnimi dziećmi i kobiet w ciąży, 3 noclegownie oraz 3 pozostałe placówki.

Najwięcej zakładów zlokalizowanych było w powiecie strzeleckim i na terenie m. Opola (po 11). W powiecie kędzierzyńsko-kozielskim i nyskim działało po 9 placówek. W pozostałych powiatach liczba zakładów wahała się między 2 a 7.

W końcu grudnia 2021 r. ponad 89% zakładów stacjonarnych pomocy społecznej posiadało budynki dostosowane do potrzeb osób z niepełnosprawnościami. Najczęstszymi udogodnieniami w budynkach były windy, łazienki przystosowane dla osób niepełnosprawnych, pochylnie, podjazdy i platformy ułatwiające wejście do budynku. Ponad połowa zakładów dysponowała pokojami/pokojami z łazienkami przystosowanymi dla osób niepełnosprawnych. Tylko 9 zakładów, głównie schronisk dla bezdomnych nie posiadało żadnych udogodnień dla niepełnosprawnych.

W końcu 2021 r. domy pomocy społecznej stanowiły 39,5% wszystkich zakładów stacjonarnych pomocy społecznej

Zakłady stacjonarne pomocy społecznej działające na terenie województwa opolskiego na koniec 2021 r. dysponowały 4,7 tys. miejsc dla pensjonariuszy. Ich liczba zwiększyła się zarówno w skali roku (o 9,9%), jak i względem 2012 r. (o 24,1%). Spośród wszystkich dostępnych miejsc w zakładach stacjonarnych pomocy społecznej 65,4% przypadło na domy pomocy społecznej, 19,1% na placówki zapewniające całodobową opiekę osobom niepełnosprawnym, przewlekle chorym lub osobom w podeszłym wieku w ramach działalności gospodarczej lub statutowej, a 10,5% na schroniska dla bezdomnych. Domy dla matek z małoletnimi dziećmi i kobiet w ciąży, noclegownie oraz pozostałe zakłady stacjonarne pomocy społecznej posiadały łącznie 5,0% wszystkich miejsc.

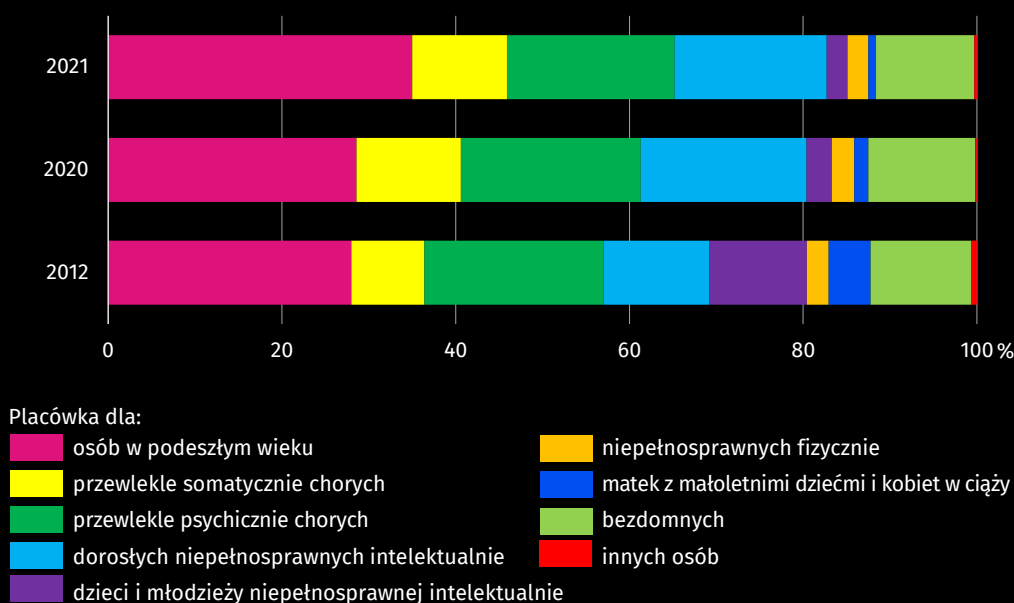
Ponad 65% wszystkich miejsc w zakładach stacjonarnych pomocy społecznej to miejsca w domach pomocy społecznej

Największa liczba miejsc była w zakładach zlokalizowanych w powiecie głubczyckim, następnie w strzeleckim i m. Opolu, natomiast najmniejsza w powiecie krapkowickim. W przeliczeniu na 10 tys. ludności najwięcej miejsc w zakładach stacjonarnych pomocy społecznej było w powiecie głubczyckim (209,7), a najmniej w krapkowickim (11,5). Wskaźnik dla województwa opolskiego wyniósł 48,5 wobec 33,4 dla kraju. Pod względem wysokości tego wskaźnika województwo opolskie uplasowało się na 1 miejscu w kraju.

W końcu 2021 r. w zakładach stacjonarnych pomocy społecznej przebywało łącznie 4,3 tys. pensjonariuszy (z czego 52,8% stanowili mężczyźni) i ich liczba zwiększyła się zarówno w porównaniu z 2020 r., jak i 2012 r., tj. odpowiednio: o 10,7% i o 17,0%. Spośród wszystkich mieszkańców 68,5% to pensjonariusze domów pomocy społecznej. W placówkach zapewniających całodobową opiekę osobom niepełnosprawnym, przewlekle chorym lub osobom w podeszłym wieku w ramach działalności gospodarczej lub statutowej znajdowało się 19,0%, a w schroniskach dla bezdomnych 9,0% wszystkich osób przebywających w zakładach stacjonarnych pomocy społecznej.

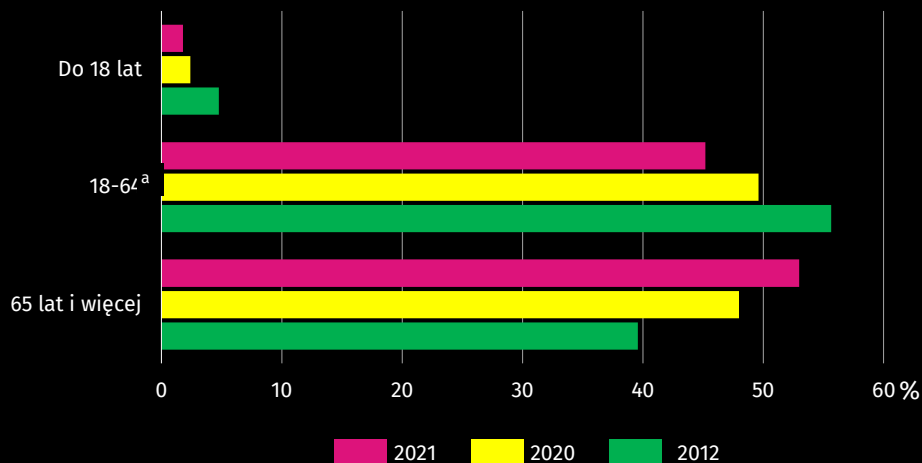
Najwięcej mieszkańców zakładów stacjonarnych pomocy społecznej (35,0%) przebywało w placówkach dla osób w podeszłym wieku, a następnie w placówkach dla osób przewlekle psychicznie chorych (19,3%). Najmniej mieszkańców przebywało w domach dla matek z małoletnimi dziećmi i kobiet w ciąży (0,9%).

**Wykres 1. Struktura mieszkańców zakładów stacjonarnych pomocy społecznej według grup mieszkańców**  
stan w dniu 31 grudnia



Największą grupę mieszkańców na koniec 2021 r. stanowiły w województwie osoby, które ukończyły 65 rok życia, czyli ponad połowa wszystkich pensjonariuszy. Co czwarty mieszkaniec był osobą w wieku 40–59 lat. Najmniej liczną grupę stanowili mieszkańcy w wieku 17 lat i mniej (1,8%).

**Wykres 2. Struktura mieszkańców zakładów stacjonarnych pomocy społecznej według grup wieku**  
stan w dniu 31 grudnia

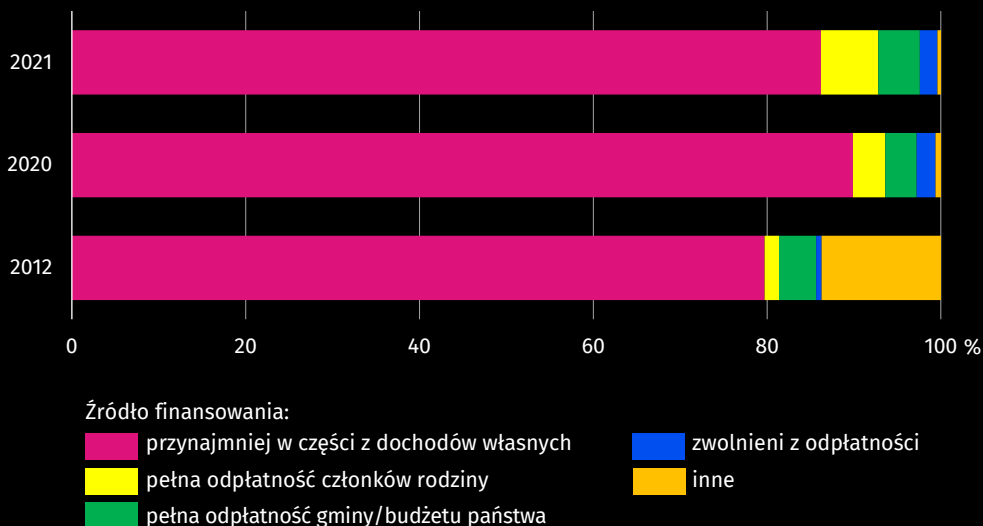


a W 2012 r. w grupie wieku 19–64 lata.

Z danych dotyczących rejestracji osób oczekujących wynika, że na koniec 2021 r. w województwie opolskim na umieszczenie w zakładach stacjonarnych pomocy społecznej oczekiwało 300 osób, podczas gdy rok wcześniej 455, a w 2012 r. – 263 osoby.

Zdecydowana większość pensjonariuszy placówek stacjonarnych pomocy społecznej przynajmniej w części partycypowała w finansowaniu swojego pobytu w zakładzie. Odsetek mieszkańców, którzy przynajmniej w części uiszczali opłatę za pobyt z dochodów własnych (np. własnej emerytury, renty, zasiłku stałego) w omawianych latach zwiększył się z 79,7% w 2012 r. do 86,2% na koniec 2021 r. Spośród ogółu mieszkańców 2,0% pensjonariuszy było zwolnionych z odpłatności, co w odniesieniu do 2020 r. oznacza spadek o 0,2 p. proc., natomiast w stosunku do 2012 r. wzrost o 1,4 p. proc.

**Wykres 3. Struktura mieszkańców zakładów stacjonarnych pomocy społecznej według źródła finansowania pobytu**  
stan w dniu 31 grudnia



W 2021 r. w zakładach stacjonarnych pomocy społecznej przebywało 5,8 tys. osób. Co trzynasty mieszkaniec (0,4 tys.) zachorował na COVID-19. Największy odsetek osób, które zachorowały, dotyczył placówek zapewniających całodobową opiekę osobom niepełnosprawnym, przewlekle chorym lub osobom w podeszłym wieku w ramach działalności gospodarczej lub statutowej, gdzie zachorowało 16,9% wszystkich mieszkańców.

W schroniskach dla bezdomnych zachorowało 8,1%, w domach dla matek z małoletnimi dziećmi i kobiet w ciąży 6,7%, a w domach pomocy społecznej 4,7%. W noclegowniach oraz w pozostałych zakładach stacjonarnej pomocy społecznej odsetek mieszkańców, u których stwierdzono COVID-19 wynosił mniej niż 3,5%.


W końcu 2021 r. w zakładach stacjonarnej pomocy społecznej pracowało 2377 osób, dla których było to główne miejsce pracy. Kadre pracowników stanowiło m.in.: 127 pielęgniarek, 61 fizjoterapeutów oraz 4 lekarzy. Bezinteresowną pomoc w opiece nad osobami starszymi i niepełnosprawnymi niosło 47 wolontariuszy.


\*\*\*


W przypadku cytowania danych Głównego Urzędu Statystycznego prosimy o zamieszczenie informacji: „Źródło danych GUS”, a w przypadku publikowania obliczeń dokonanych na danych opublikowanych przez GUS prosimy o zamieszczenie informacji: „Opracowanie własne na podstawie danych GUS”.

Opracowanie merytoryczne:  
**Urząd Statystyczny w Opolu**  
**Dyrektor Janina Kuźmicka**  
Tel: 77 453 14 52

Rozpowszechnianie:  
**Rzecznik Prasowy Urzędu Statystycznego w Opolu**  
**Monika Bartel**  
Tel: 77 423 09 75

 [www.opole.stat.gov.pl](http://www.opole.stat.gov.pl)

 [@Opole\\_STAT](https://twitter.com/Opole_STAT)

 [@USOpole](https://www.facebook.com/USOpole)

#### **Powiązane opracowania**

[Zakłady stacjonarne pomocy społecznej w województwie opolskim w 2020 r.](#)

#### **Temat dostępny w bazach danych**

[Bank Danych Lokalnych – Ochrona zdrowia, opieka społeczna, świadczenia na rzecz rodziny](#)

#### **Ważniejsze pojęcia dostępne w słowniku**

[Warunki życia ludności, pomoc społeczna](#)