

## Pieczna zastępcza w województwie opolskim w 2022 r.

05.06.2023 r.

↓ **0,6 %**

spadek liczby dzieci w pieczy zastępczej w relacji do 2021 r.

**W województwie opolskim na koniec 2022 r. w pieczy zastępczej przebywało 2,0 tys. dzieci pozbawionych całkowicie lub częściowo opieki rodziny naturalnej, w tym 1,5 tys. w pieczy rodzinnej. W porównaniu z 2021 r. liczba dzieci przebywających w pieczy zastępczej uległa zmniejszeniu.**

### Rodzinna piecza zastępcza

Rodzinna piecza zastępcza może być sprawowana w formie rodziny zastępczej oraz rodzinnego domu dziecka. W województwie opolskim na koniec 2022 r. opiekę nad dziećmi sprawowały 953 rodziny zastępcze oraz 27 rodzinnych domów dziecka. Zarówno w skali roku, jak i względem 2015 r. liczba rodzin zastępczych zmniejszyła się, natomiast zwiększyła się liczba rodzinnych domów dziecka.

W 2022 r. odnotowano spadek liczby rodzin zastępczych, natomiast wzrost rodzinnych domów dziecka w relacji do 2021 r.

**Tablica 1. Rodzinna piecza zastępcza**  
stan w dniu 31 grudnia

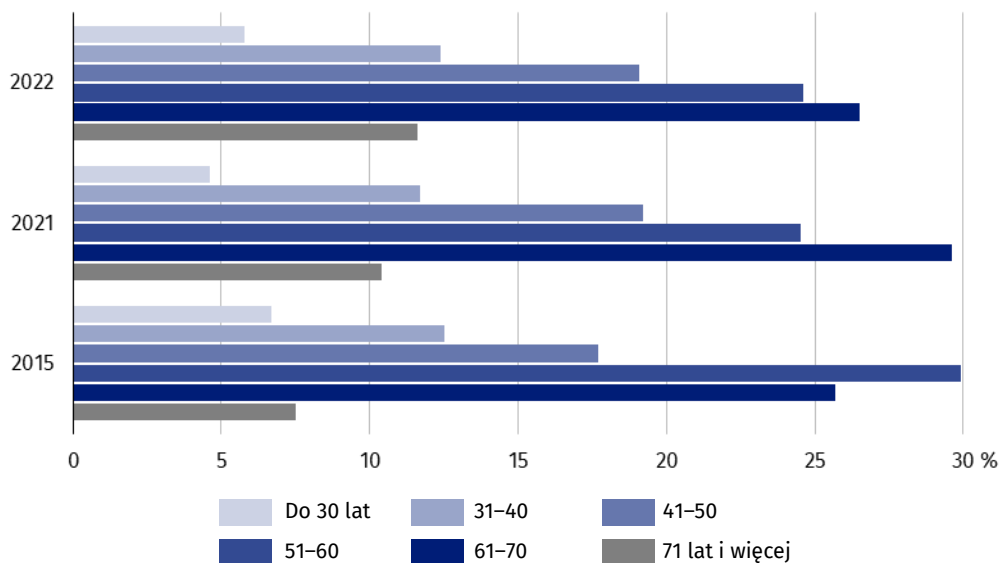
Wyszczególnienie	2015	2021	2022		
	w liczbach bezwzględnych			2015=100	2021=100
<b>Rodziny zastępcze</b>	<b>987</b>	<b>978</b>	<b>953</b>	<b>96,6</b>	<b>97,4</b>
Spokrewnione z dzieckiem	635	618	598	94,2	96,8
Niezawodowe	314	299	298	94,9	99,7
Zawodowe <sup>a</sup>	38	61	57	150,0	93,4
<b>Rodzinne domy dziecka</b>	<b>19</b>	<b>22</b>	<b>27</b>	<b>142,1</b>	<b>122,7</b>

a Obejmują zawodowe rodziny specjalistyczne oraz rodziny pełniące funkcję pogotowia rodzinnego.

Funkcji rodzinnej pieczy zastępczej częściej podejmowały się małżeństwa. Ich udział na koniec 2022 r. wyniósł 56,9% i był wyższy o 2,5 p. proc. niż przed rokiem oraz o 3,3 p. proc. w porównaniu z 2015 r.

Podobnie, jak przed rokiem funkcji rodzinnej pieczy zastępczej najczęściej podejmowały się osoby w grupie wieku 61–70 lat, a ich udział w końcu 2022 r. ukształtował się na poziomie 26,5% (przed rokiem – 29,6%). W 2015 r. funkcję tę natomiast najczęściej sprawowały osoby w grupie wieku 51–60 lat (29,9%).

**Wykres 1. Struktura osób pełniących funkcję rodzinnej pieczy zastępczej według grup wieku stan w dniu 31 grudnia**



W rodzinnej pieczy zastępczej w końcu 2022 r. przebywało łącznie 1,5 tys. dzieci (wśród których nieznacznie przeważali chłopcy). W odniesieniu do 2021 r. ich liczba zmniejszyła się o 1,3%, natomiast w odniesieniu do 2015 r. wzrosła o 4,8%. Spośród wszystkich dzieci objętych rodzinną pieczą zastępczą, zdecydowana większość, podobnie jak w latach 2021 oraz 2015, przebywała w rodzinach zastępczych. Na koniec 2022 r. udział dzieci przebywających w rodzinnych domach dziecka zwiększył się o 2,2 p. proc. w porównaniu z 2021 r. i o 3,3 p. proc. względem 2015 r.

**Tablica 2. Dzieci w rodzinnej pieczy zastępczej stan w dniu 31 grudnia**

Wyszczególnienie	2015	2021	2022		
	w liczbach bezwzględnych			2015=100	2021=100
<b>W rodzinach zastępczych</b>	<b>1346</b>	<b>1411</b>	<b>1360</b>	<b>101,0</b>	<b>96,4</b>
w tym w wieku do 18 roku życia	1164	1196	1140	97,9	95,3
<b>W rodzinnych domach dziecka</b>	<b>126</b>	<b>152</b>	<b>183</b>	<b>145,2</b>	<b>120,4</b>
w tym w wieku do 18 roku życia	120	137	164	136,7	119,7

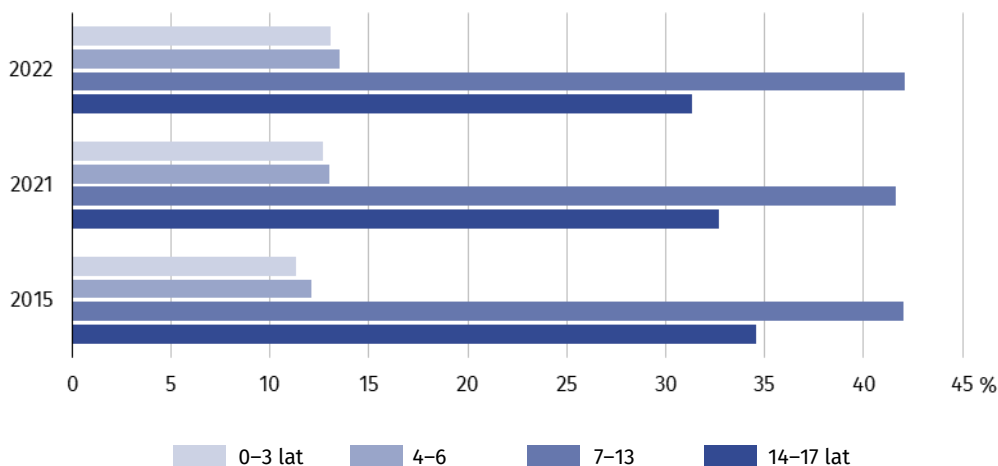
Analizując liczbę dzieci umieszczonych w rodzinach zastępczych według typu rodziny, można zauważyć, że najwięcej dzieci przebywało w rodzinach spokrewnionych. Wśród wszystkich typów rodzin zastępczych udział liczby dzieci w rodzinach spokrewnionych w końcu 2022 r. wyniósł 56,8%, co w skali roku oznacza wzrost o 0,2 p. proc., a w relacji do 2015 r. spadek o 2,8 p. proc.

W końcu 2022 r. dzieci do 18 roku życia stanowiły 84,5% wszystkich dzieci umieszczonych w rodzinnej pieczy zastępczej w województwie, podczas gdy przed rokiem – 85,3%, a w 2015 r. – 87,2%. Analiza poszczególnych grup wieku wykazała, że w omawianych latach najwyższy odsetek stanowiły dzieci w grupie wieku 7–13 lat. Ich udział ukształtował się w województwie na poziomie ok. 42%. Najniższe odsetki (oscylujące w granicach 11,0–13,5%) w analizowanym okresie stanowiły dzieci w grupach wieku 0–3 oraz 4–6 lat.

W 2022 r. dzieci do 18 roku życia stanowiły 84,5% ogólnej liczby dzieci objętych rodzinną pieczą zastępczą

**Wykres 2. Struktura dzieci przebywających w rodzinnej pieczy zastępczej do 18 roku życia według grup wieku**

stan w dniu 31 grudnia

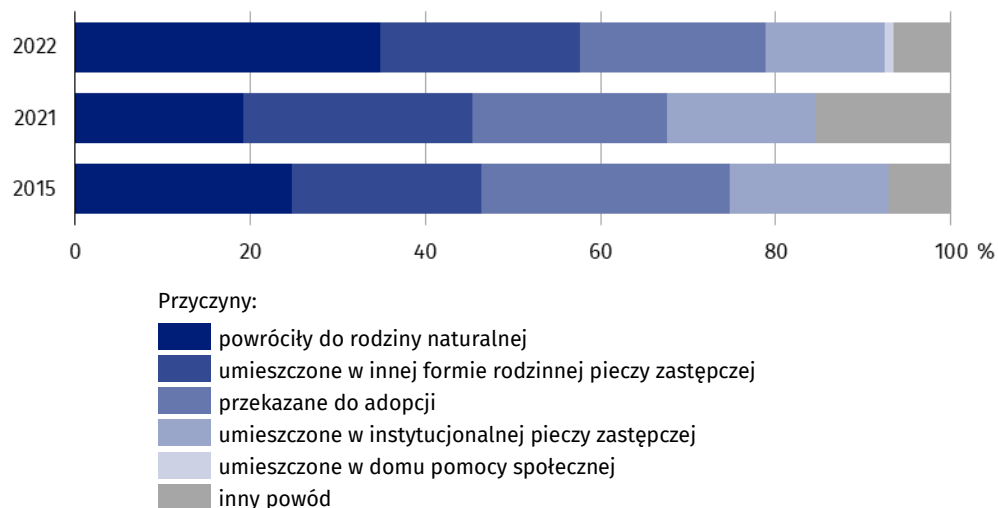


Na koniec 2022 r. w rodzinnej pieczy zastępczej przebywało 184 dzieci posiadających orzeczenie o niepełnosprawności, a 58 było sierotami.

W 2022 r. rodzinną pieczę zastępczą opuściło 227 dzieci w wieku do 18 roku życia, tj. więcej o 20,7% niż przed rokiem i o 14,6% w stosunku do 2015 r. Najczęstszym powodem opuszczenia przez niepełnoletnich wychowanków pieczy rodzinnej w 2022 r. był powrót do rodziny naturalnej (34,8%), natomiast w 2021 r. umieszczenie w innej formie rodzinnej pieczy zastępczej, a w 2015 r. przekazanie do adopcji (odpowiednio: 26,1% oraz 28,3%).

W 2022 r. najczęstszą przyczyną opuszczenia przez osoby niepełnoletnie rodzinnej pieczy zastępczej był powrót do rodziny naturalnej

**Wykres 3. Struktura dzieci do 18 roku życia, które opuściły rodzinną pieczę zastępczą według przyczyn**



Ponadto w 2022 r. rodzinną pieczę zastępczą opuściło 119 podopiecznych w wieku powyżej 18 roku życia. Ich liczba zwiększyła się o 54,5% w stosunku do 2021 r., a o 3,5% w relacji do 2015 r. Spośród osób pełnoletnich, odsetek wychowanków, którzy w 2022 r. usamodzielnili się wynosił 60,5%, przed rokiem – 62,3%, a w 2015 r. – 71,3%.

**Instytucjonalna piecza zastępcza**

Instytucjonalna piecza zastępcza, która zapewnia stałą opiekę całodobową, może być sprawowana w placówce opiekuńczo-wychowawczej, regionalnej placówce opiekuńczo-terapeutycznej oraz w interwencyjnym ośrodku preadopcyjnym. W województwie opolskim w ramach instytucjonalnej pieczy zastępczej funkcjonowały tylko placówki opiekuńczo-wychowawcze i na koniec 2022 r. było ich 27. W skali roku jak również względem 2015 r.

ich liczba wzrosła odpowiednio: o 8,0% i o 12,5%. Podobnie jak przed rokiem najwięcej odnotowano placówek typu socjalizacyjnego. Na koniec 2022 r. stanowiły one 92,6% wszystkich placówek opiekuńczo-wychowawczych w województwie, przed rokiem – 96,0%, a w 2015 r. – 91,7%.

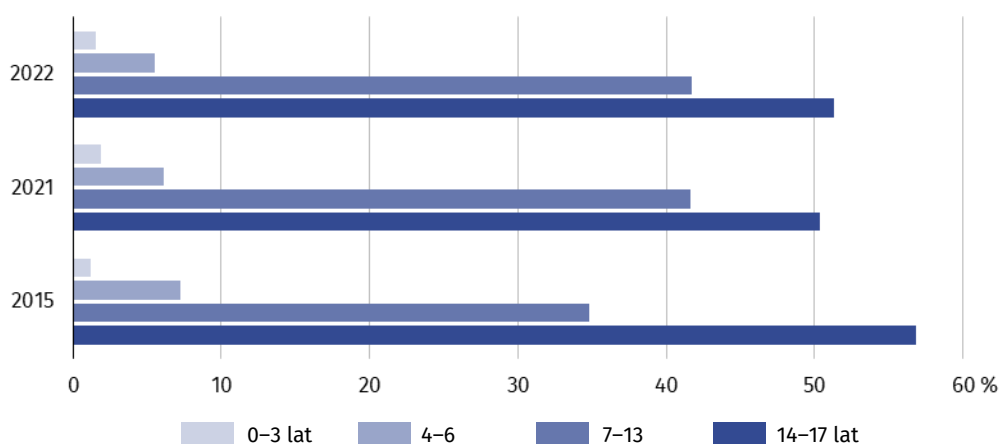
Placówki opiekuńczo-wychowawcze w końcu 2022 r. dysponowały łącznie 444 miejscami dla podopiecznych (w tym 91,4% w placówkach typu socjalizacyjnego). W relacji do 2021 r. ich liczba zmniejszyła się o 1,3%, a w stosunku do 2015 r. o 20,6%.

**Tablica 3. Placówki instytucjonalnej pieczy zastępczej**  
stan w dniu 31 grudnia

Wyszczególnienie	2015	2021	2022		
	w liczbach bezwzględnych			2015=100	2021=100
Placówki	24	25	27	112,5	108,0
w tym socjalizacyjne	22	24	25	113,6	104,2
Miejsca	559	450	444	79,4	98,7
w tym w placówkach socjalizacyjnych	515	436	406	78,8	93,1
Wychowankowie	540	411	420	77,8	102,2
w tym w placówkach socjalizacyjnych	504	398	386	76,6	97,0

W placówkach opiekuńczo-wychowawczych na terenie województwa opolskiego w końcu 2022 r. przebywało łącznie 420 wychowanków (w skali roku wzrost o 2,2%, a w odniesieniu do 2015 r. spadek o 22,2%), z czego zdecydowana większość w placówkach socjalizacyjnych. Podobnie jak rok wcześniej oraz w 2015 r. w placówkach opiekuńczo-wychowawczych przebywało więcej chłopców niż dziewcząt.

**Wykres 4. Struktura wychowanków placówek instytucjonalnej pieczy zastępczej do 18 roku życia według grup wieku**  
stan w dniu 31 grudnia



Udział dzieci do 18 roku życia w ogólnej liczbie wychowanków instytucjonalnej pieczy zastępczej na koniec 2022 r. wyniósł 94,8%, podczas gdy przed rokiem – 91,2%, a w 2015 r. – 90,4%. Analiza poszczególnych grup wieku wykazała, że najbardziej liczną grupę podopiecznych stanowiły osoby w grupie wieku 14–17 lat, a ich udział w końcu 2022 r. wyniósł 48,6%

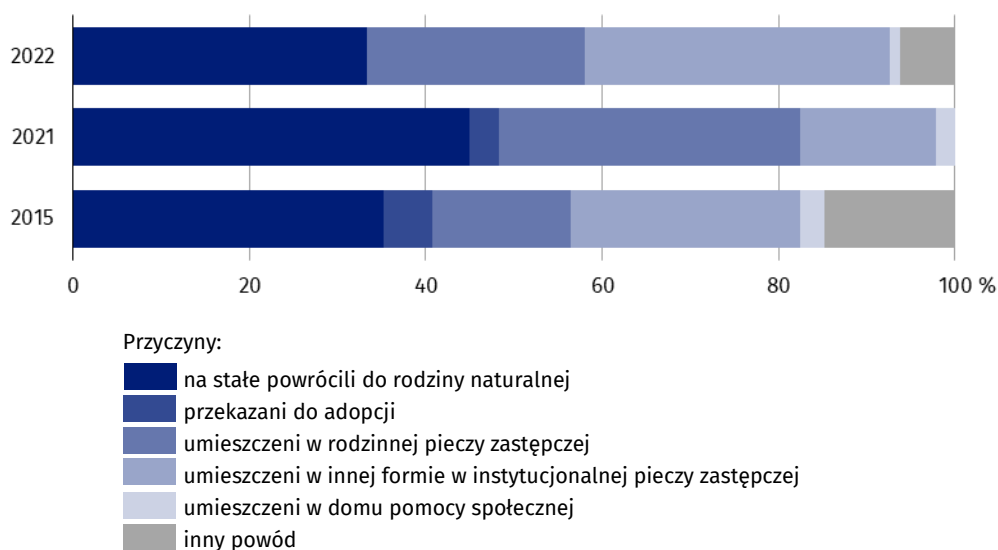
W 2022 r. wychowankowie do 18 roku życia stanowili 94,8% ogółu osób objętych instytucjonalną pieczą zastępczą

(przed rokiem – 46,0% , a w 2015 r. – 51,3%). Najmniej liczną grupą wychowanków były dzieci najmłodsze (w wieku 0–3 lata). Ich odsetek w 2022 r. wyniósł 1,4%, natomiast w latach 2021 i 2015 odpowiednio: 1,7% i 1,1%.

Osoby niepełnosprawne, tj. takie, które posiadają orzeczenie o niepełnosprawności w 2022 r. stanowiły 8,1% wszystkich wychowanków pieczy instytucjonalnej w województwie. Względem 2021 r. oraz 2015 r. ich odsetek zmniejszył się odpowiednio: o 1,6 p.proc. i o 1,5 p.proc.

W 2022 r. placówki opiekuńczo-wychowawcze opuściło 81 dzieci w wieku do 18 roku życia, tj. mniej o 11,0% niż rok wcześniej i o 25,0% w porównaniu z 2015 r. W 2022 r. najczęstszą przyczyną, dla której podopieczni opuszczali placówki było umieszczenie w innej formie instytucjonalnej pieczy zastępczej, a w 2021 r. i w 2015 r. powrót na stałe do rodziny naturalnej.

**Wykres 5. Struktura wychowanków do 18 roku życia, którzy ubyli z placówek instytucjonalnej pieczy zastępczej według przyczyn**



Ponadto w 2022 r. z placówek opiekuńczo-wychowawczych ubyło 66 wychowanków pełnoletnich (więcej o 43,5% niż przed rokiem oraz o 1,5% w relacji do 2015 r.), spośród których 78,8% usamodzielniało się.

Pracę w placówkach opiekuńczo-wychowawczych w ramach wolontariatu w 2022 r. wspierało 12 wolontariuszy, podczas gdy rok wcześniej – 16, a w 2015 r. – 46.

\* \* \*


W przypadku cytowania danych Głównego Urzędu Statystycznego prosimy o zamieszczenie informacji: „Źródło danych GUS”, a w przypadku publikowania obliczeń dokonanych na danych opublikowanych przez GUS prosimy o zamieszczenie informacji: „Opracowanie własne na podstawie danych GUS”.


Opracowanie merytoryczne:  
**Urząd Statystyczny w Opolu**


**p.o. Dyrektora Renata Wasilewska**  
Tel: 77 453 14 52

Rozpowszechnianie:  
**Rzecznik Prasowy Urzędu Statystycznego w Opolu**

**Monika Bartel**  
Tel: 77 423 09 75

 [www.opole.stat.gov.pl](http://www.opole.stat.gov.pl)

 [@Opole\\_STAT](https://twitter.com/Opole_STAT)

 [@USOpole](https://www.facebook.com/USOpole)

#### **Powiązane opracowania**

[Piecza zastępcza w województwie opolskim w 2021 r.](#)

#### **Temat dostępny w bazach danych**

[Bank Danych Lokalnych](#)

#### **Ważniejsze pojęcia dostępne w słowniku**

[Warunki życia ludności, pomoc społeczna](#)