

Turystyka w województwie opolskim w 2018 r.

10.05.2019 r.

↓ 99,4

dynamika liczby turystów
korzystających z noclegów
w relacji do 2017 r.

W 2018 r. z turystycznych obiektów noclegowych posiadających 10 lub więcej miejsc noclegowych skorzystało 419,2 tys. turystów, tj. o 0,6% mniej w porównaniu z ub. rokiem. Turystom tym udzielono 889,1 tys. noclegów, tj. o 3,4% mniej w skali roku. Odnotowano wyższy stopień wykorzystania miejsc noclegowych w turystycznych obiektach noclegowych, natomiast niższy stopień wykorzystania pokoi w obiektach hotelowych.

Liczba turystów korzystających z noclegów zmniejszyła się w porównaniu z 2017 r.

Baza noclegowa turystyki województwa opolskiego, według stanu w końcu lipca 2018 r., obejmowała 173 obiekty, tj. o 3,0% więcej w porównaniu z ub. rokiem. Wśród wszystkich rozpatrywanych obiektów noclegowych – 140 obiektów oferowało wypoczynek całoroczny. Uwzględniając rodzaje turystycznych obiektów noclegowych objętych badaniem odnotowano 86 obiektów hotelowych oraz 87 pozostałych obiektów noclegowych.

W 2018 r. zwiększyła się liczba obiektów noclegowych, w tym obiektów całorocznych, w porównaniu z lipcem ub. roku

Tablica 1. Turystyczne obiekty noclegowe
stan w dniu 31 VII

Wyszczególnienie	2017		2018		2017		2018	
	obiekty		miejsca noclegowe		obiekty		miejsca noclegowe	
	w liczbach bezwzględnych		2017=100		w liczbach bezwzględnych		2017=100	
Ogółem	168	173	103,0	9967	11138	111,7		
w tym całoroczne	133	140	105,3	7340	7706	105,0		
Obiekty hotelowe	87	86	98,9	4609	4820	104,6		
Hotele	63	64	101,6	3733	3981	106,6		
Motele	2	2	100,0	68	68	100,0		
Pensjonaty	3	3	100,0	87	91	104,6		
Inne obiekty hotelowe	19	17	89,5	721	680	94,3		
Pozostałe obiekty	81	87	107,4	5358	6318	117,9		
Domy wycieczkowe	2	2	100,0	489	489	100,0		
Schroniska	1	1	100,0	50	50	100,0		
Szkolne schroniska młodzieżowe	10	10	100,0	527	439	83,3		
Ośrodki wczasowe	14	14	100,0	857	720	84,0		
Ośrodki kolonijne	1	1	100,0	85	85	100,0		
Ośrodki szkoleniowo-wypoczynkowe	5	5	100,0	561	526	93,8		
Zespoły domków turystycznych	5	5	100,0	379	382	100,8		
Kempingi	5	5	100,0	600	2275	379,2		
Pola biwakowe	3	1	33,3	770	40	5,2		
Pokoje gościnne/kwatery prywatne	12	21	175,0	227	537	236,6		
Kwatery agroturystyczne	13	13	100,0	199	185	93,0		
Inne obiekty noclegowe	10	9	90,0	614	590	96,1		

Na 1 turystyczny obiekt przypadają 64 miejsca noclegowe, tj. o 5 więcej niż w końcu lipca 2017 r.

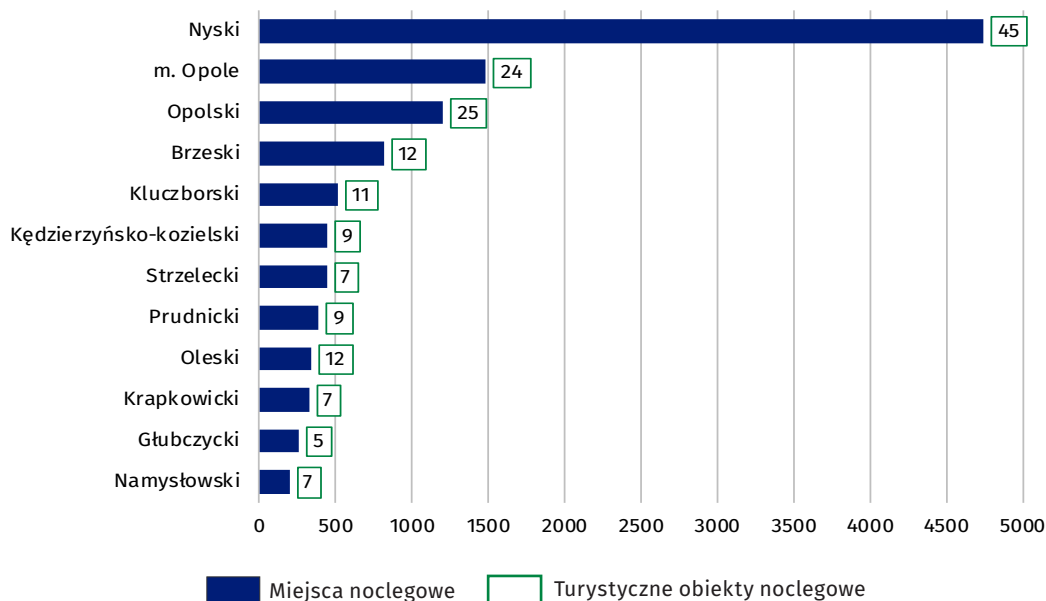
Wśród obiektów hotelowych najliczniejszą grupę, podobnie jak w latach poprzednich, stanowiły hotele – 64 obiekty (o 1,6% więcej w stosunku do 2017 r.). Drugą grupą, pod względem liczebności, były inne obiekty hotelowe. Do tej grupy zaliczają się hotele, motele, pensjonaty, którym nie przyznano żadnej kategorii oraz inne obiekty świadczące usługi hotelowe, np. domy gościnne, zajazdy. W dniu 31 lipca 2018 r. odnotowano 17 takich obiektów. Wśród pozostałych obiektów najwięcej było pokoi gościnnych/kwater prywatnych – 21 (o 75% więcej niż w analogicznym okresie 2017 r.), ośrodków wczasowych – 14 oraz kwater agroturystycznych – 13 (bez zmiany w skali roku). W omawianej grupie obiektów noclegowych odnotowano 9 innych obiektów noclegowych, tj. m.in. takich, które w czasie niepełnego wykorzystania zgodnie z ich przeznaczeniem lub w części pełnią funkcję obiektu noclegowego dla turystów. Są to m.in. internaty, domy studenckie, ośrodki rekreacyjno-sportowe, itp.

W województwie opolskim obserwuje się nierównomierne rozmieszczenie bazy noclegowej turystyki. Według stanu w końcu lipca 2018 r., analogicznie jak przed rokiem, najwięcej obiektów turystycznych zlokalizowanych było na terenie powiatu nyskiego (45 obiektów), następnie w powiecie opolskim (25 obiektów) oraz m. Opolu (24 obiekty).

Wśród obiektów hotelowych 74,4% stanowią hotele

Najwięcej obiektów turystycznych zlokalizowanych było na terenie powiatu nyskiego

Wykres 1. Miejsca noclegowe w turystycznych obiektach noclegowych według powiatów w 2018 r. stan w dniu 31 VII



W końcu lipca 2018 r. w turystycznych obiektach noclegowych w województwie opolskim na przyjęcie turystów przygotowanych było 11,1 tys. miejsc noclegowych, w tym 7,7 tys. w obiektach całorocznych (wzrost o 11,7% w porównaniu z lipcem 2017 r.). Najwięcej, tj. 4,0 tys., (35,7%) miejsc noclegowych oferowały hotele.

Skala zmian dotycząca liczby miejsc noclegowych w stosunku do 2017 r. w poszczególnych typach obiektów była zróżnicowana. Wzrost liczby oferowanych miejsc noclegowych odnotowano przede wszystkim dla kempingów (o 279,2%), pokoi gościnnych/kwater prywatnych (o 136,6%) oraz pensjonatów (o 4,6%). Spadek liczby miejsc wystąpił m.in. w przypadku pól biwakowych (o 94,8%), szkolnych schronisk młodzieżowych (o 16,7%) oraz ośrodków wczasowych (o 16,0%).

Najwięcej miejsc noclegowych w turystycznych obiektach noclegowych zlokalizowanych było w powiecie nyskim (42,6% ogólnej liczby miejsc w województwie), następnie w m. Opolu (13,3%) oraz powiecie opolskim (10,8%), natomiast najmniej w powiatach: namysłowskim (1,7%), głubczyckim (2,3%) oraz krapkowickim (2,9%). W porównaniu z rokiem poprzednim liczba miejsc noclegowych wzrosła w 9 powiatach, największy wzrost odnotowano w powiecie prudnickim (43,2%), a następnie w brzeskim (o 33,7%) oraz nyskim (o 22,4%). Spadek liczby miejsc noclegowych w skali roku wystąpił w 3 powiatach, tj. oleskim (o 21,1%), krapkowickim (o 15,6%) oraz kluczborskim (o 13,8%).

W 2018 r. w turystycznych obiektach noclegowych na 10 tys. ludności przypadło średnio 113 miejsc noclegowych (101 – w 2017 r.). W przekroju według powiatów najwięcej miejsc noclegowych na 10 tys. mieszkańców odnotowano w powiecie nyskim (345), m. Opolu (116) oraz powiecie opolskim (97), natomiast najmniej w powiatach: namysłowskim (45), kędzierzyńsko-kozielskim (47) oraz krapkowickim (51).

W obiektach noclegowych turystyki zwiększyła się liczba miejsc noclegowych w porównaniu z 2017 r.

W przeliczeniu na 10 tys. ludności w województwie przypadło 113 miejsc noclegowych

Z miejsc noclegowych w turystycznych obiektach noclegowych w 2018 r. skorzystało 419,2 tys. turystów, z tego w obiektach hotelowych – 308,8 tys. osób, a w pozostałych obiektach – 110,4 tys. osób. Liczba turystów korzystających z miejsc noclegowych zmniejszyła się o 2,7 tys. osób (o 0,6%) w porównaniu z 2017 r.

Tablica 2. Korzystający i udzielone noclegi w turystycznych obiektach noclegowych

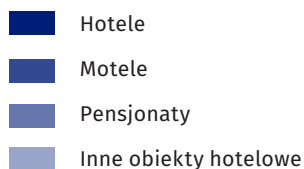
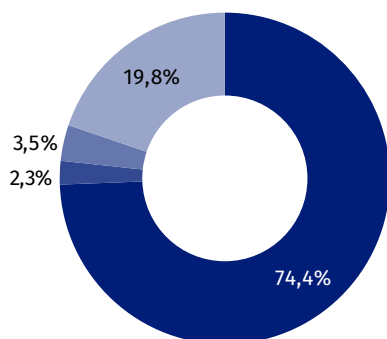
Wyszczególnienie	2017	2018		2017	2018	
	korzystający			udzielone noclegi		
	w liczbach bezwzględnych		2017=100	w liczbach bezwzględnych		2017=100
Ogółem	421949	419238	99,4	920687	889079	96,6
w tym turyści zagraniczni	48010	54454	113,4	107086	108909	101,7
Obiekty hotelowe	307926	308794	100,3	548977	546152	99,5
w tym:						
Hotele	269402	267976	99,5	456651	448858	98,3
Inne obiekty hotelowe	32321	36477	112,9	76847	84269	109,7
Pozostałe obiekty	114023	110444	96,9	371710	342927	92,3
w tym:						
Szkolne schroniska młodzieżowe	20970	21059	100,4	45227	41243	91,2
Ośrodki wczasowe	15801	10442	66,1	61578	44411	72,1
Ośrodki szkoleniowo-wypoczynkowe	13288	13189	99,3	50571	46627	92,2
Zespoły domków turystycznych	4184	3444	82,3	15806	13242	83,8
Kempingi	8056	13917	172,8	23118	28563	123,6
Pokoje gościnne/kwatery prywatne	2008	2093	104,2	11756	10830	92,1
Kwatery agroturystyczne	2223	1514	68,1	7730	5532	71,6

W skali roku liczba turystów krajowych korzystających z noclegów zmniejszyła się o 2,4%, a turystów zagranicznych zwiększyła – o 13,4%

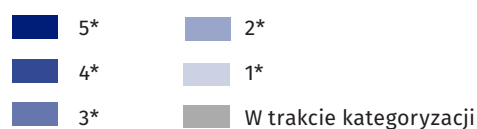
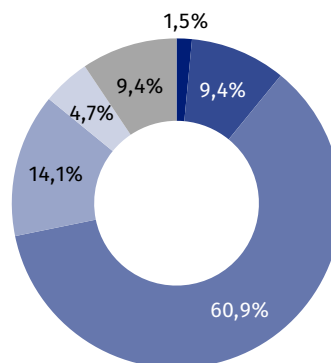
Wśród turystycznych obiektów noclegowych największym zainteresowaniem cieszyły się hotele. W 2018 r. liczba osób korzystających z noclegów w tego typu obiektach wynosiła 268,0 tys., co stanowiło 63,9% ogółu turystów korzystających z całej bazy noclegowej. Ich liczba zmniejszyła się o 1,4 tys. osób, tj. o 0,5% w porównaniu z 2017 r. Większość gości korzystających z usług oferowanych przez hotele wybierała obiekty o kategorii trzygwiazdkowej. Na ten rodzaj zakwaterowania zdecydowało się 176,2 tys. osób, tj. 65,8% korzystających z noclegów w hotelach.

Wśród gości korzystających z usług oferowanych przez hotele – 65,8% wybierało obiekty o kategorii trzygwiazdkowej

Wykres 2. Struktura obiektów hotelowych w 2018 r. stan w dniu 31 VII



Wykres 3. Struktura hoteli według kategorii w 2018 r. stan w dniu 31 VII



W 2018 r. z noclegów w innych obiektach hotelowych skorzystało 36,5 tys. turystów, tj. 8,7% ogółu korzystających z turystycznej bazy noclegowej województwa opolskiego. W porównaniu z 2017 r. ich liczba zwiększyła się o 4,2 tys., osób, tj. o 12,9%.

Najwięcej turystów skorzystało z miejsc noclegowych bazy turystycznej w powiecie nyskim – 108,0 tys., osób, tj. 25,8% korzystających z noclegów ogółem, m. Opolu – 106,9 tys. (25,5%) oraz powiecie opolskim – 40,9 tys. (9,7%), a najmniej w powiatach: głubczyckim – 6,6 tys. (1,6%), namysłowskim – 9,2 tys. (2,2%) oraz oleskim – 14,6 tys. (3,5%).

Tablica 3. Korzystający z noclegów oraz udzielone noclegi w turystycznych obiektach noclegowych według podregionów i powiatów

Wyszczególnienie	2017		2018		2017		2018	
	korzystający				udzielone noclegi			
	w liczbach bezwzględnych		2017=100		w liczbach bezwzględnych		2017=100	
Województwo	421949	419238	99,4	920687	889079	96,6		
Podregion nyski	163968	165938	101,2	416359	394720	94,8		
powiaty:								
Brzeski	20904	24946	119,3	45737	49722	108,7		
Głubczycki	6633	6555	98,8	13620	14526	106,7		
Namysłowski	9729	9163	94,2	20362	17358	85,2		
Nyski	111517	108043	96,9	308166	281464	91,3		
Prudnicki	15185	17231	113,5	28474	31650	111,2		
Podregion opolski	257981	253300	98,2	504328	494359	98,0		
powiaty:								
Kędzierzyńsko-kozielski	18726	18742	100,1	44316	41704	94,1		
Kluczborski	27503	25647	93,3	51358	50296	97,9		
Krapkowicki	27000	28247	104,6	46266	48728	105,3		
Oleski	15388	14643	95,2	28327	25527	90,1		
Opolski	41484	40873	98,5	82589	77008	93,2		
Strzelecki	20917	18257	87,3	50561	54795	108,4		
Miasto na prawach powiatu – Opole	106963	106891	99,9	200911	196301	97,7		

W 2018 r. turystom, którzy odwiedzili województwo opolskie udzielono 889,1 tys. noclegów w turystycznych obiektach noclegowych, tj. o 31,6 tys. (o 3,4%) mniej w stosunku do 2017 r. W obiektach hotelowych udzielono 546,2 tys. noclegów, tj. 61,4% wszystkich udzielonych noclegów. Podobnie jak w latach poprzednich, najwięcej noclegów udzielono w hotelach – 448,9 tys., co stanowiło 50,5% ogółu udzielonych noclegów. W pozostałych obiektach hotelowych (motelach, pensjonatach i innych obiektach hotelowych) udzielono 97,3 tys. (10,9%) noclegów. Na pozostałe obiekty noclegowe przypadało 342,9 tys. noclegów, tj. 38,6% ogółu udzielonych noclegów. Liczba udzielonych noclegów w porównaniu z 2017 r. zmniejszyła się zarówno w obiektach hotelowych (o 0,5%) jak również w pozostałych obiektach (o 7,7%).

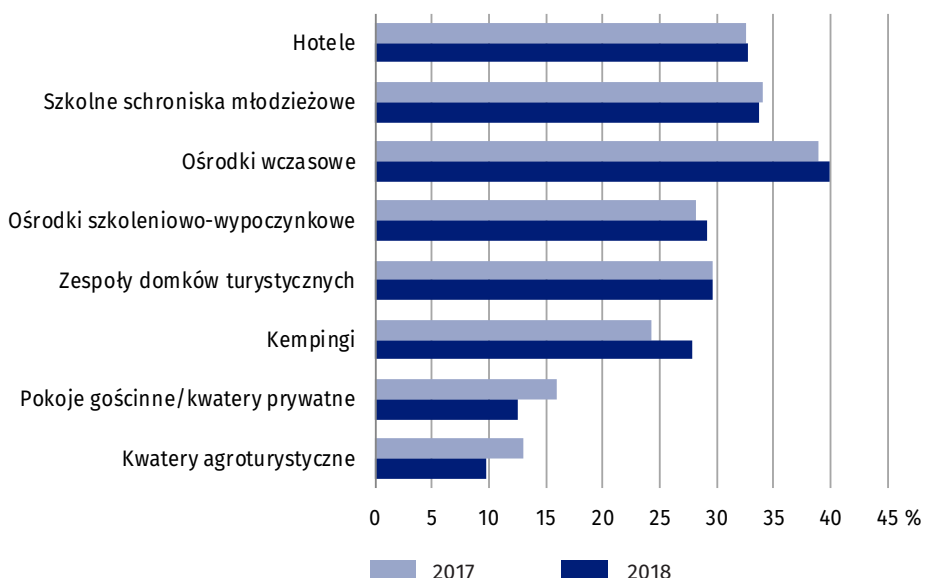
Najwięcej noclegów udzielono turystom w obiektach zlokalizowanych w powiecie nyskim – 281,5 tys., tj. 31,7% udzielonych noclegów ogółem, m. Opolu – 196,3 tys. (22,1%) oraz powiecie opolskim – 77,0 tys. (8,7%), a najmniej w powiatach: głubczyckim – 14,5 tys. (1,6%), namysłowskim – 17,4 tys. (2,0%) oraz oleskim – 25,5 tys. (2,9%).

W 2018 r. stopień wykorzystania miejsc noclegowych łącznie we wszystkich turystycznych obiektach noclegowych ukształtował się na poziomie 31,9% i był wyższy o 0,8 p. proc. niż w 2017 r. Wyższy stopień omawianego wskaźnika charakteryzował ośrodki wczasowe (39,9%), szkolne schroniska młodzieżowe (33,7%) oraz hotele (32,8%). W przypadku pensjonatów stopień wykorzystania miejsc noclegowych kształtował się na poziomie 31,0%, zespołów domków turystycznych – 29,6%, a ośrodków szkoleniowo-wypoczynkowych – 29,1%. Najniższą wartość wskaźnika odnotowano w odniesieniu do kwater agroturystycznych (9,7%).

W 2018 r. udzielono o 4,1% mniej noclegów turystom krajowym, a o 1,7% więcej turystom zagranicznym w relacji do ub. roku

Stopień wykorzystania miejsc noclegowych w turystycznych obiektach noclegowych wzrósł w skali roku z 31,1% do 31,9%

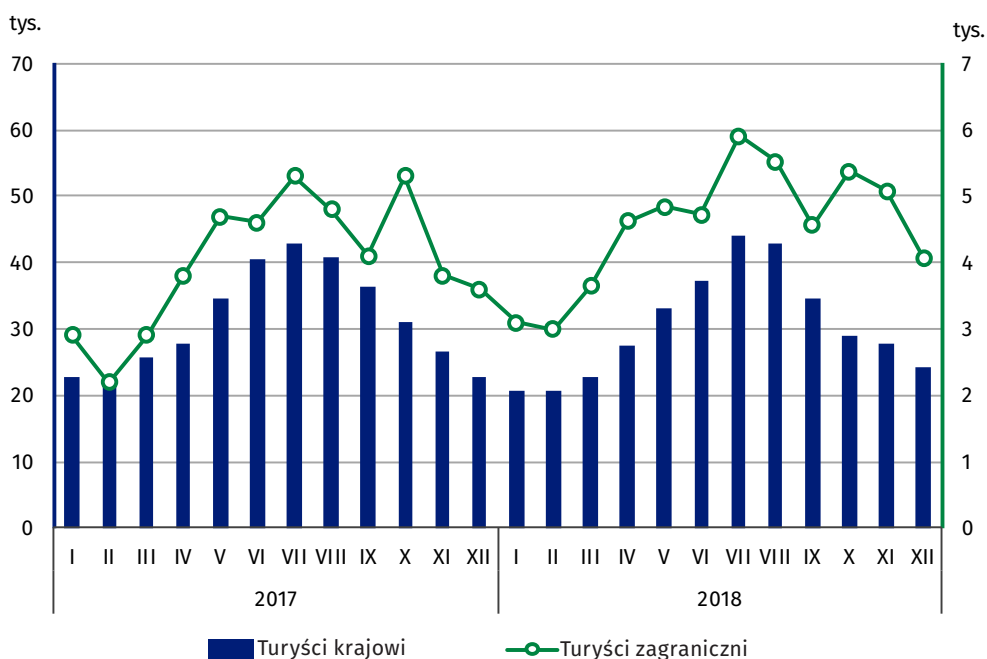
Wykres 4. Stopień wykorzystania miejsc noclegowych w wybranych turystycznych obiektach noclegowych



Stopień wykorzystania miejsc noclegowych ma charakter sezonowy, najwyższy przypadał na miesiące letnie, a szczególnie sierpień (44,5%), czerwiec (37,4%) oraz lipiec (36,5%). Najniższy stopień wykorzystania miejsc noclegowych odnotowano w miesiącach zimowych, tj. w marcu (25,0%), styczniu (26,1%) oraz grudniu (26,3%).

Najwyższy stopień wykorzystania miejsc noclegowych odnotowano w sierpniu, a najniższy w marcu (przed rokiem analogicznie – w lipcu i styczniu)

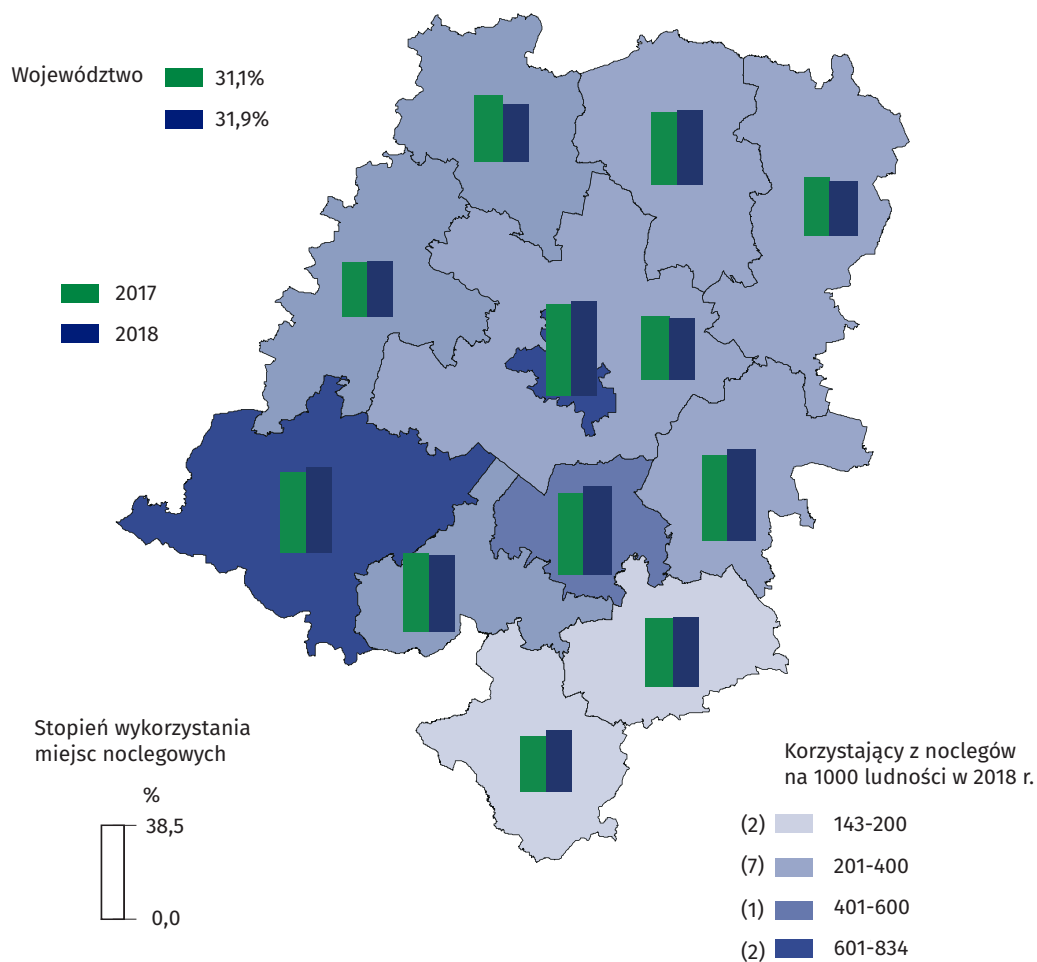
Wykres 5. Korzystający z turystycznych obiektów noclegowych według miesięcy



Wskaźnik rozwoju bazy noclegowej mierzony liczbą osób korzystających z noclegów w obiektach turystycznych w przeliczeniu na 1 miejsce noclegowe kształtował się na poziomie 38 i zmniejszył się w porównaniu z 2017 r. (przyjmował wartość 42). Najwyższą lokatę zajmował powiat krapkowicki (wskaźnik rozwoju bazy noclegowej – 87), a następnie m. Opole (72) oraz powiat kluczborski (50). Najniższe wartości wskaźnik rozwoju bazy noclegowej przyjmował w powiatach: nyskim (23), głubczyckim (26) oraz brzeskim (30).

Wskaźnik rozwoju bazy noclegowej zmniejszył się w stosunku do 2017 r. Najwyższą lokatę zajmował powiat krapkowicki, a najniższą – powiat nyski

Mapa 1. Korzystający z noclegów oraz stopień wykorzystania miejsc noclegowych w turystycznych obiektach noclegowych według powiatów



Na 1000 mieszkańców w województwie przypadało 424 turystów korzystających z noclegów (najwięcej, tj. 834 w m. Opolu, a najmniej – 143 w powiecie głubczyckim)

W 2018 r. w obiektach hotelowych (tj. hotelach, motelach, pensjonatach i innych obiektach hotelowych) wynajęto 350,6 tys. pokoi (o 3,3% mniej niż przed rokiem), w tym 65,6 tys. turystom zagranicznym (o 6,0% mniej). Najwięcej, tj. 293,8 tys. pokoi wynajęto w hotelach, co stanowiło 83,8% ogólnej liczby wynajętych pokoi w obiektach hotelowych. Stopień wykorzystania pokoi w obiektach hotelowych wynosił 42,0% i był o 0,1 p. proc. niższy niż przed rokiem. Najwyższe wykorzystanie pokoi charakteryzowało hotele (42,9%).

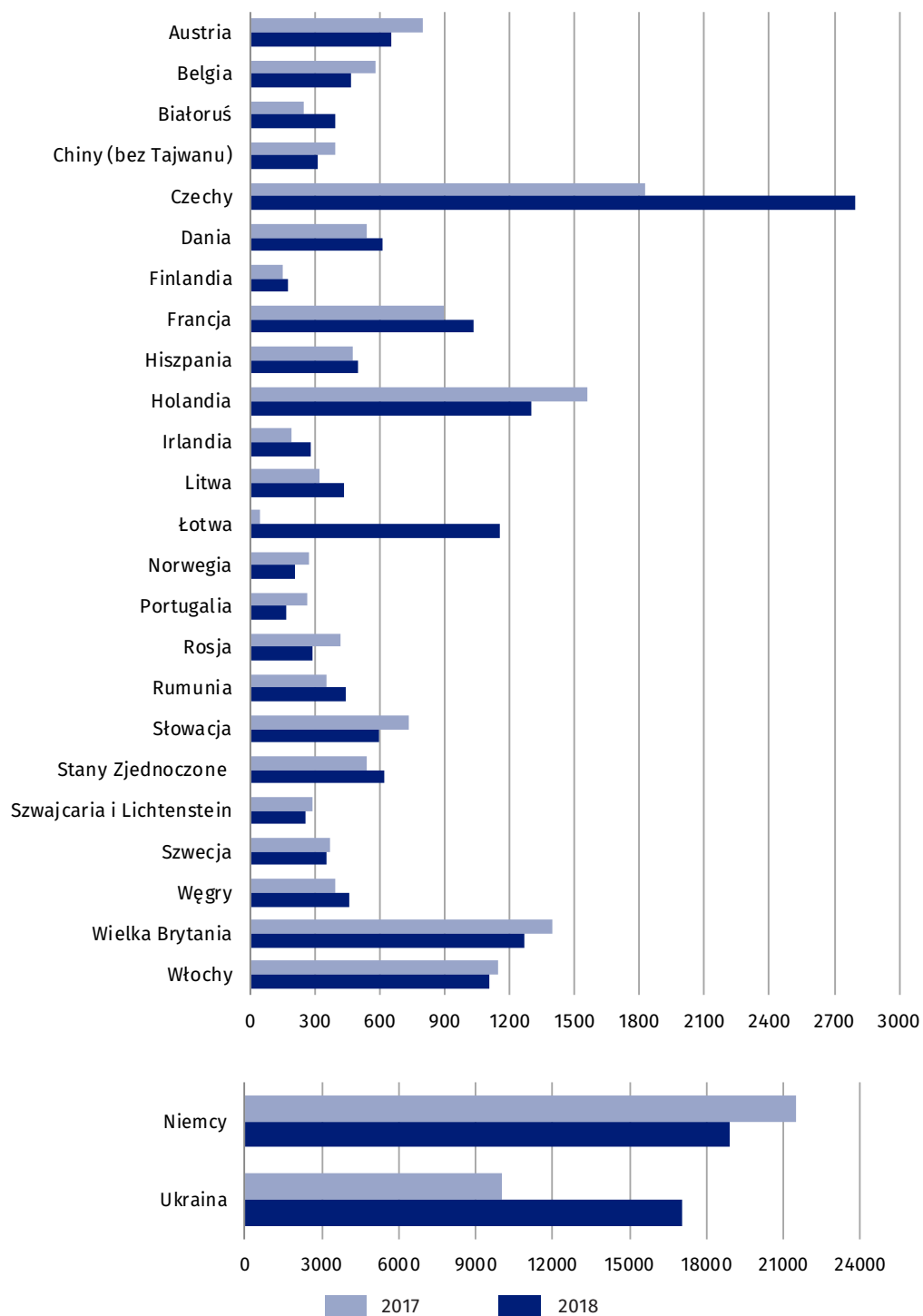
Przeciętny czas pobytu turysty w obiekcie noclegowym w 2018 r. wynosił 2,1 dnia (2,2 – przed rokiem), natomiast turyści zagranicznego – 2,0 dnia (2,2 dnia – w 2017 r.). Analiza długości pobytu w poszczególnych rodzajach obiektów wykazała, że pobyt turystów w obiektach hotelowych wynosił średnio 1,8 dnia (w tym w hotelach – 1,7 dnia). Turyści dłużej przebywali w pozostałych turystycznych obiektach noclegowych, tj. 3,1 dnia, w tym najdłużej w pokojach gościnnych/kwaterach prywatnych (5,2 dnia).

Województwo opolskie cieszy się zainteresowaniem wśród turystów zagranicznych. W 2018 r. z noclegów w turystycznych obiektach noclegowych skorzystało 54,5 tys. turystów zagranicznych (o 13,4% więcej niż w 2017 r.) i stanowili oni 13,0% wszystkich turystów korzystających z noclegów w turystycznych obiektach noclegowych zlokalizowanych na terenie województwa. Zdecydowana większość, tj. 81,3% turystów zagranicznych korzystających z bazy noclegowej zatrzymała się w obiektach hotelowych, w tym 65,2% korzystała z noclegów w hotelach. Liczba gości zagranicznych w hotelach w porównaniu z 2017 r. zmniejszyła się o 0,5%.

Stopień wykorzystania pokoi w obiektach hotelowych wynosił 42,0% i w skali roku był nieznacznie niższy

Większość turystów zagranicznych korzystała z noclegów w hotelach

Wykres 6. Turyści zagraniczni korzystający z bazy noclegowej turystyki według wybranych krajów stałego zamieszkania



Województwo opolskie najczęściej odwiedzali turyści z Niemiec i Ukrainy

Województwo opolskie najczęściej odwiedzane było przez turystów z państw Europy (95,3% ogółu turystów z zagranicy). Na dalszych pozycjach plasowali się turyści z państw Azji (2,5%) oraz Ameryki Północnej (1,4%). Struktura narodowościowa turystów zagranicznych korzystających z bazy noclegowej w województwie opolskim nie zmieniła się istotnie w stosunku do lat ubiegłych. Nadal najczęściej województwo odwiedzali turyści z Niemiec (34,8% zagranicznych gości korzystających z turystycznych obiektów noclegowych), a następnie z Ukrainy (31,2%). W porównaniu z 2017 r. liczba turystów z Ukrainy wzrosła (o 69,9%), natomiast turystów z Niemiec zmalała (o 12,0%).

W 2018 r. turystom zagranicznym udzielono 108,9 tys. noclegów, co stanowiło 12,2% ogółu udzielonych noclegów w turystycznych obiektach noclegowych w województwie. Najwięcej noclegów turystom zagranicznym udzielono w obiektach zlokalizowanych w m. Opolu (45,6% ogólnej liczby tych noclegów w województwie), a następnie w powiecie nyskim (14,4%) oraz kędzierzyńsko-kozielskim (6,0%).

Najwięcej noclegów turystom zagranicznym udzielono w m. Opolu

Ważnym elementem decydującym o atrakcyjności obiektów turystycznych jest zaplecze gastronomiczne. Według stanu na koniec lipca 2018 r. w turystycznych obiektach noclegowych funkcjonowało 126 placówek gastronomicznych, tj. o 7,4% mniej niż w analogicznym okresie ub. roku.

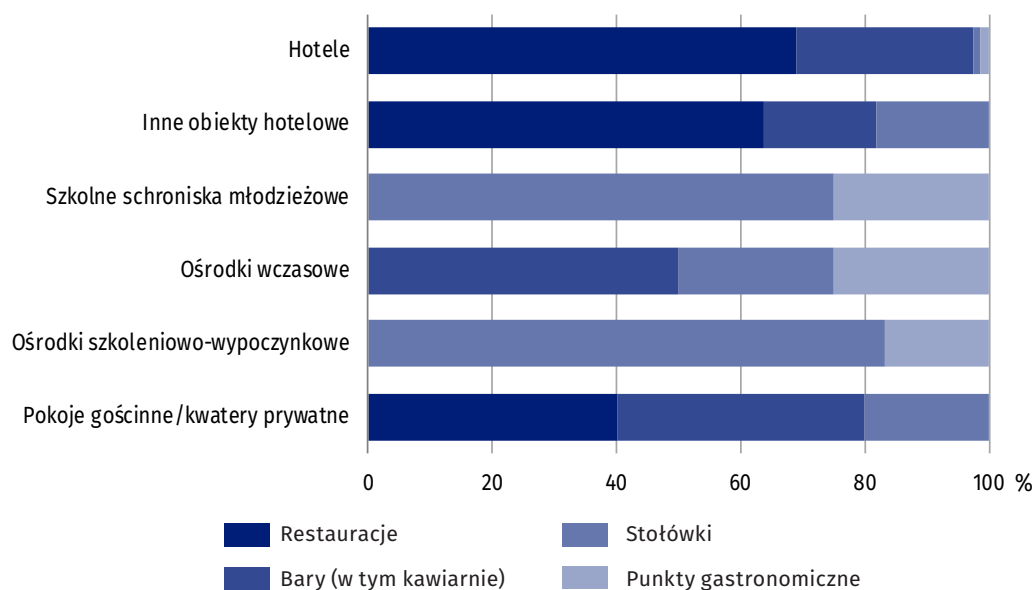
Liczba placówek gastronomicznych w turystycznych obiektach noclegowych zmniejszyła się w relacji do lipca 2017 r.

Tablica 4. Placówki gastronomiczne w turystycznych obiektach noclegowych
stan w dniu 31 VII

Wyszczególnienie		Ogółem	Restauracje	Bary (w tym kawiarnie)	Stołówki	Punkty gastrono- miczne
Ogółem	2017	136	82	35	16	3
	2018	126	71	33	16	6
Obiekty hotelowe		92	63	24	3	2
Hotele		77	53	22	1	1
Motele		2	2	–	–	–
Pensjonaty		2	1	–	–	1
Inne obiekty hotelowe		11	7	2	2	–
Pozostałe obiekty		34	8	9	13	4
w tym:						
Szkolne schroniska młodzieżowe		4	–	–	3	1
Ośrodki wczasowe		4	–	2	1	1
Ośrodki szkoleniowo-wypoczynkowe		6	–	–	5	1
Zespoły domków turystycznych		3	2	1	–	–
Kempingi		3	1	2	–	–
Pokoje gościnne/kwatery prywatne		5	2	2	1	–


Restauracje posiadało 56,3% placówek w turystycznych obiektach noclegowych. Zdecydowana większość, tj. 88,7% restauracji znajdowała się w obiektach hotelowych, w tym 74,6% w hotelach. Bary (w tym kawiarnie) stanowiły 26,2% wszystkich placówek gastronomicznych działających w turystycznych obiektach noclegowych, stołówki – 12,7%, a punkty gastronomiczne – 4,8%.


Wykres 7. Struktura placówek gastronomicznych w wybranych turystycznych obiektach noclegowych w 2018 r.
stan w dniu 31 VII




Opracowanie merytoryczne:
Opolski Ośrodek Badań Regionalnych
Tel: 77 423 01 10, 510 993 208
e-mail: m.molodowicz@stat.gov.pl

Rozpowszechnianie:
Informatorium
Tel: 77 423 10 00, 510 993 218
e-mail: sekretariatUSopl@stat.gov.pl

 www.opole.stat.gov.pl

 @opole_STAT

 @GlownyUrzadStatystyczny

Powiązane opracowania

[Turystyka w województwie opolskim w 2017 r.](#)

[Wykorzystanie turystycznych obiektów noclegowych w 2018 roku](#)

Temat dostępny w bazach danych

[Bank Danych lokalnych – Turystyka](#)

[Strateg – Obszary tematyczne – Kultura. Turystyka. Sport](#)

Ważniejsze pojęcia dostępne w słowniku

[Turystyka](#)

[Turystyczny obiekt noclegowy](#)

[Noclegi udzielone w turystycznych obiektach noclegowych](#)

[Stopień wykorzystania miejsc noclegowych lub pokoi w turystycznych obiektach noclegowych](#)

[Turysta](#)

[Wynajęte pokoje](#)