



URZĄD STATYSTYCZNY W OPOLU

ul. ks. Hugona Kołłątaja 5B, 45-064 Opole

Informacja sygnalna

Data opracowania – maj 2017

tel. 77 423 01 10–11 77 423 10 01 fax 77 423 01 25

e-mail: SekretariatUSopl@stat.gov.pl Internet: <http://opole.stat.gov.pl/>

TURYSTYKA

w województwie opolskim w 2016 r.

W województwie opolskim w 2016 r. w relacji do roku poprzedniego zwiększyła się zarówno liczba turystów krajowych jak i zagranicznych korzystających z noclegów, przy jednoczesnym wzroście ogólnej liczby turystycznych obiektów noclegowych oraz oferowanych w nich miejsc noclegowych. Zwiększyła się liczba udzielonych noclegów turystom krajowym i zagranicznym, a także wzrosła liczba wynajętych pokoi turystom krajowym oraz zagranicznym. Średni czas pobytu turystów krajowych, a także turystów zagranicznych w obiekcie nie uległ zmianie. Odnotowano wyższy stopień wykorzystania miejsc noclegowych oraz stopień wykorzystania pokoi.

Baza noclegowa turystyki województwa opolskiego, według stanu w końcu lipca 2016 r., obejmowała 170 obiektów. Wśród wszystkich rozpatrywanych obiektów noclegowych, 131 obiektów oferowało wypoczynek całoroczny.

Uwzględniając rodzaje turystycznych obiektów noclegowych objętych badaniem, odnotowano 83 **obiekty hotelowe** oraz 87 **pozostałych obiektów noclegowych**.

Tablica 1. **Turystyczne obiekty noclegowe**

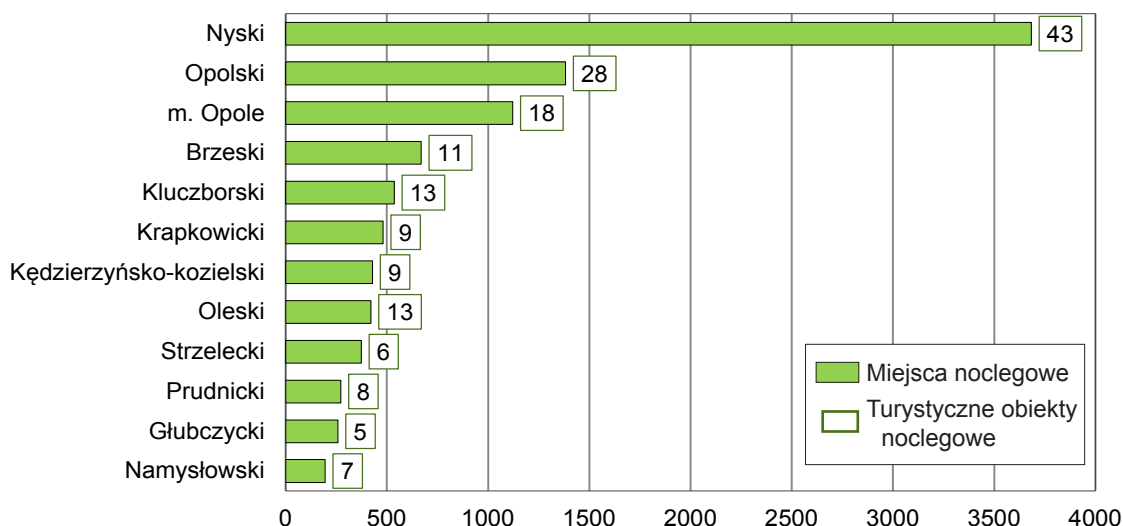
Stan w dniu 31 VII

WYSZCZEGÓLNIENIE	2015		2016		2015		2016	
	obiekty				miejscia noclegowe			
	w liczbach bezwzględnych	w odsetkach	2015= =100	2016= =100	w liczbach bezwzględnych	w odsetkach	2015= =100	2016= =100
O G Ó Ł E M	168	170	100,0	101,2	9401	9822	100,0	104,5
w tym całoroczne	130	131	77,1	100,8	6916	7228	73,6	104,5
Obiekty hotelowe	83	83	48,8	100,0	4170	4415	45,0	105,9
Hotele	58	59	34,7	101,7	3248	3480	35,4	107,1
Motele	2	2	1,2	100,0	70	70	0,7	100,0
Pensjonaty	5	4	2,4	80,0	171	150	1,5	87,7
Inne obiekty hotelowe	18	18	10,6	100,0	681	715	7,3	105,0
Pozostałe obiekty	85	87	51,2	102,4	5231	5407	55,0	103,4
Domy wycieczkowe	2	2	1,2	100,0	489	489	5,0	100,0
Schroniska	1	1	0,6	100,0	40	50	0,5	125,0
Schroniska młodzieżowe	1	1	0,6	100,0	25	25	0,3	100,0
Szkolne schroniska młodzieżowe	12	10	5,9	83,3	580	431	4,4	74,3
Ośrodki wczasowe	12	15	8,8	125,0	861	948	9,7	110,1
Ośrodki kolonijne	–	1	0,6	x	–	49	0,5	x
Ośrodki szkoleniowo-wypoczynkowe	4	6	3,5	150,0	520	660	6,7	126,9
Zespoły domków turystycznych	7	6	3,5	85,7	395	401	4,1	101,5
Kempingi	5	5	2,9	100,0	562	593	6,0	105,5
Pola biwakowe	3	3	1,8	100,0	778	778	7,9	100,0
Pokoje gościnne/kwatery prywatne	13	12	7,1	92,3	198	207	2,1	104,5
Kwatery agroturystyczne	16	16	9,4	100,0	220	216	2,2	98,2
Pozostałe niesklasyfikowane	9	9	5,3	100,0	563	560	5,7	99,5

Wśród obiektów hotelowych najliczniejszą grupę stanowiły hotele – 59 obiektów, tj. o 1,7% więcej w stosunku do 2015 r. Drugą grupą, pod względem liczebności, były inne obiekty hotelowe. Do tej grupy zaliczają się hotele, motele, pensjonaty, którym nie przyznano żadnej kategorii oraz inne obiekty świadczące usługi hotelowe – np. domy gościnne, zajazdy. W dniu 31 lipca 2016 r. odnotowano, podobnie jak przed rokiem, 18 takich obiektów. Wśród pozostałych obiektów najwięcej było kwater agroturystycznych – 16 (ich liczba w ujęciu rocznym nie uległa zmianie) i ośrodków wczasowych – 15 (o 25,0% więcej niż w analogicznym okresie ub. roku). W omawianej grupie obiektów noclegowych turystyki odnotowano 9 pozostałych turystycznych obiektów noclegowych (określanych jako „pozostałe niesklasyfikowane”), czyli obiektów, które w czasie niepełnego wykorzystania zgodnie z ich przeznaczeniem lub w części, pełnią funkcję obiektu noclegowego dla turystów. Są to m.in. internaty, domy studenckie, ośrodki rekreacyjno-sportowe, itp.

W województwie opolskim obserwuje się nierównomierne rozmieszczenie bazy noclegowej turystyki. Według stanu w końcu lipca 2016 r., analogicznie jak przed rokiem, najwięcej obiektów turystycznych zlokalizowanych było na terenie powiatu nyskiego (43 obiekty), powiatu opolskiego (28 obiektów) oraz m. Opola (18 obiektów).

Wykres 1. **Miejsca noclegowe w turystycznych obiektach noclegowych według powiatów**
Stan w dniu 31 VII



W końcu lipca 2016 r. w turystycznych obiektach noclegowych w województwie opolskim na przyjęcie turystów przygotowanych było 9,8 tys. **miejsc noclegowych**, tj. więcej o 4,5% niż w lipcu 2015 r. i o 23,2% niż w lipcu 2010 r. Obiekty całoroczne w końcu lipca 2016 r. oferowały 7,2 tys. miejsc noclegowych, a w pokojach gościnnych oraz kwaterach agroturystycznych czekało na turystów 0,4 tys. miejsc noclegowych.

Skala zmian dotycząca miejsc noclegowych w stosunku do 2015 r. w poszczególnych typach obiektów była zróżnicowana. Wzrost liczby miejsc noclegowych odnotowano przede wszystkim w ośrodkach szkoleniowo-wypoczynkowych (o 26,9%), schroniskach (o 25,0%) i ośrodkach wczasowych (o 10,1%). Spadek liczby oferowanych miejsc noclegowych wystąpił m.in. w szkolnych schroniskach młodzieżowych (o 25,7%), pensjonatach (o 12,3%) oraz kwaterach agroturystycznych (o 1,8%).

Najwięcej miejsc noclegowych w turystycznych obiektach noclegowych zlokalizowanych było w powiecie nyskim (37,5% ogólnej liczby miejsc w województwie), następnie w opolskim (14,1%) oraz m. Opolu (11,4%), natomiast najmniej w powiatach: namysłowskim (2,0%), głubczyckim (2,6%) oraz prudnickim (2,8%). W porównaniu z rokiem poprzednim liczba miejsc noclegowych wzrosła w 6 powiatach, a największy wzrost odnotowano w powiatach: brzeskim (o 38,1%) i kluczborskim (o 33,0%). Spa-

dek liczby miejsc noclegowych w skali roku wystąpił m.in. w powiecie strzeleckim (o 13,3%) i prudnickim (o 9,3%).

W 2016 r. w województwie opolskim w turystycznych obiektach noclegowych na 10 tys. ludności przypadało średnio 99 miejsc noclegowych. W przekroju według powiatów najwięcej miejsc noclegowych na 10 tys. mieszkańców notowano w powiatach: nyskim (266), opolskim (104) oraz m. Opolu (94), natomiast najmniej w kędzierzyńsko-kozielskim (45), namysłowskim (46) i prudnickim (49).

Z miejsc noclegowych w turystycznych obiektach noclegowych w 2016 r. skorzystało 388,9 tys. turystów, z tego w obiektach hotelowych – 270,6 tys. osób, a w pozostałych obiektach – 118,2 tys.

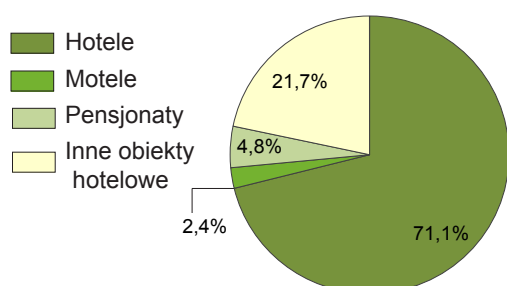
Liczba turystów korzystających z miejsc noclegowych w turystycznych obiektach noclegowych zwiększyła się o 18,2% (o 59,8 tys. osób) w porównaniu z 2015 r., a o 68,8% (o 158,5 tys. osób) w stosunku do 2010 r.

Tablica 2. **Korzystający i udzielone noclegi w turystycznych obiektach noclegowych**

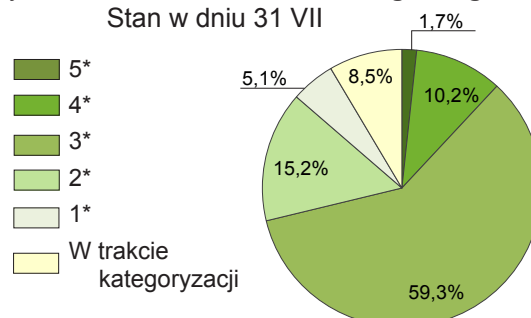
WYSZCZEGÓLNIENIE	2015		2016			2015		2016		
			korzystający			udzielone noclegi				
	w liczbach bezwzględnych		w odsetkach	2015= =100		w liczbach bezwzględnych		w odsetkach	2015= =100	
O G Ó Ł E M	329056	388866	100,0	118,2	730094	840652	100,0	115,1		
w tym turyści zagraniczni	39378	45264	11,6	114,9	90800	103229	12,3	113,7		
Obiekty hotelowe	224016	270628	69,6	120,8	406133	474175	56,4	116,8		
w tym:										
Hotele	190904	235498	60,6	123,4	330939	389681	46,4	117,8		
Inne obiekty hotelowe	24994	27665	7,1	110,7	56853	66009	7,9	116,1		
Pozostałe obiekty	105040	118238	30,4	112,6	323961	366477	43,6	113,1		
w tym:										
Szkolne schroniska młodzieżowe	19325	20800	5,3	107,6	43202	45389	5,4	105,1		
Ośrodki wczasowe	13645	15552	4,0	114,0	50636	51605	6,1	101,9		
Ośrodki szkoleniowo-wypoczynkowe	12152	15004	3,9	123,5	49294	61307	7,3	124,4		
Zespoły domków turystycznych	4715	5426	1,4	115,1	15785	16513	2,0	104,6		
Kempingi	4569	4545	1,2	99,5	12691	16521	2,0	130,2		
Pokoje gościnne/kwatery prywatne	1592	2200	0,6	138,2	6239	9042	1,1	144,9		
Kwatery agroturystyczne	3032	2111	0,5	69,6	9634	9476	1,1	98,4		
Pozostałe niesklasyfikowane	22741	27207	7,0	119,6	52494	62854	7,5	119,7		

Wśród turystycznych obiektów noclegowych największym zainteresowaniem cieszyły się hotele. W 2016 r. liczba osób korzystających z noclegów w tego typu obiektach wynosiła 235,5 tys., co stanowiło 60,6% ogółu turystów korzystających z bazy noclegowej w turystycznych obiektach noclegowych.

Wykres 2. **Struktura obiektów hotelowych**
Stan w dniu 31 VII



Wykres 3. **Struktura hoteli według kategorii**
Stan w dniu 31 VII



Ich liczba wzrosła o 44,6 tys. osób, tj. o 23,4% w porównaniu z 2015 r., a o 138,7 tys., tj. o 143,4% w stosunku do 2010 r. Zdecydowana większość gości korzystających z usług oferowanych przez hotele wybierała obiekty o kategorii trzygwiazdkowej. Na ten rodzaj zakwaterowania zdecydowało się 155,9 tys. osób, tj. 66,2% korzystających z noclegów w hotelach.

W 2016 r. z noclegów w innych obiektach hotelowych skorzystało 27,7 tys. turystów, tj. 7,1% ogółu korzystających z turystycznej bazy noclegowej województwa opolskiego. W porównaniu z 2015 r. ich liczba zwiększyła się o 2,7 tys., tj. o 10,7%.

W 2016 r. najwięcej turystów skorzystało z miejsc noclegowych bazy turystycznej w powiecie nyskim (98,6 tys.), m. Opolu (92,5 tys.) oraz w powiecie opolskim (43,6 tys.).

Tablica 3. **Korzystający z noclegów oraz udzielone noclegi w turystycznych obiektach noclegowych według podregionów i powiatów**

WYSZCZEGÓLNIENIE	2015		2016			2015		2016		
	korzystający z noclegów					udzielone noclegi				
	w liczbach bezwzględnych		w odsetkach	2015= =100		w liczbach bezwzględnych		w odsetkach	2015= =100	
WOJEWÓDZTWO	329056	388866	100,0	118,2	730094	840652	100,0	115,1		
Podregion nyski	132140	149794	38,5	113,4	358725	371254	44,2	103,5		
powiaty:										
Brzeski	12076	23125	5,9	191,5	36887	42647	5,1	115,6		
Głubczycki	6946	6416	1,6	92,4	13310	12523	1,5	94,1		
Namysłowski	7986	8388	2,2	105,0	13505	14866	1,8	110,1		
Nyski	91623	98603	25,4	107,6	270113	276589	32,9	102,4		
Prudnicki	13509	13262	3,4	98,2	24910	24629	2,9	98,9		
Podregion opolski	196916	239072	61,5	121,4	371369	469398	55,8	126,4		
powiaty:										
Kędzierzyńsko-kozielski	17408	18798	4,8	108,0	32659	35187	4,2	107,7		
Kluczborski	9865	20292	5,2	205,7	20036	37628	4,5	187,8		
Krapkowicki	23024	26630	6,8	115,7	39092	44908	5,3	114,9		
Oleski	13901	14023	3,6	100,9	26727	26986	3,2	101,0		
Opolski	33993	43647	11,2	128,4	66466	101387	12,1	152,5		
Strzelecki	22343	23208	6,0	103,9	52298	55121	6,6	105,4		
Miasto na prawach powiatu – Opole	76382	92474	23,8	121,1	134091	168181	20,0	125,4		

W 2016 r. turystom, którzy odwiedzili województwo opolskie **udzielono** 840,7 tys. noclegów. Liczba udzielonych noclegów w turystycznych obiektach noclegowych zwiększyła się o 110,6 tys., tj. o 15,1% w stosunku do 2015 r., a o 277,2 tys., tj. o 49,2% w porównaniu z 2010 r.

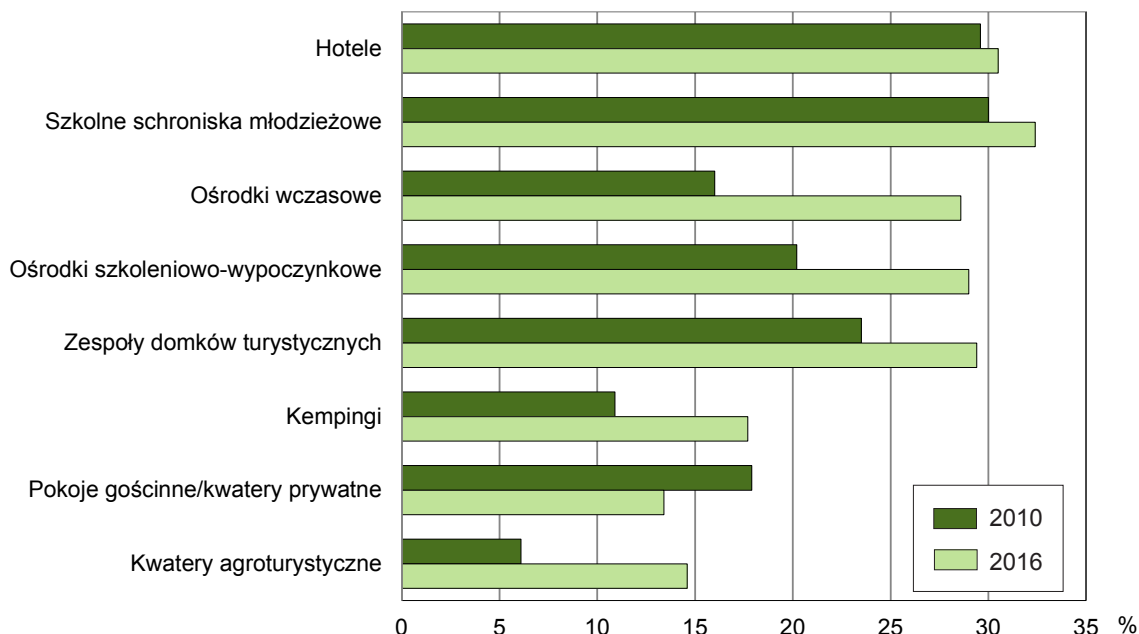
W obiektach hotelowych udzielono 474,2 tys. noclegów, tj. 56,4% wszystkich udzielonych noclegów. Podobnie jak w latach poprzednich, najwięcej noclegów udzielono w hotelach – 389,7 tys., co stanowiło 46,4% ogółu udzielonych noclegów. W pozostałych obiektach hotelowych (motelach, pensjonatach i innych obiektach hotelowych) udzielono 84,5 tys. noclegów. Na pozostałe obiekty noclegowe przypadało 366,5 tys. noclegów, tj. 43,6% ogółu udzielonych noclegów. Liczba udzielonych noclegów w porównaniu z poprzednim rokiem wzrosła zarówno w obiektach hotelowych (o 16,8%) jak również w pozostałych obiektach (o 13,1%).

Najwięcej noclegów udzielono turystom w obiektach zlokalizowanych w powiecie nyskim – 276,6 tys. (32,9%), m. Opolu – 168,2 tys. (20,0%) oraz w powiecie opolskim – 101,4 tys. (12,1%).

Stopień wykorzystania miejsc noclegowych w 2016 r. ukształtował się na poziomie 28,9% i był wyższy o 2,0 p. proc. niż w 2015 r. oraz o 4,1 p. proc. w porównaniu z 2010 r. Wysoki stopień wykorzystania miejsc noclegowych charakteryzował szkolne schroniska młodzieżowe (32,4%) oraz hotele

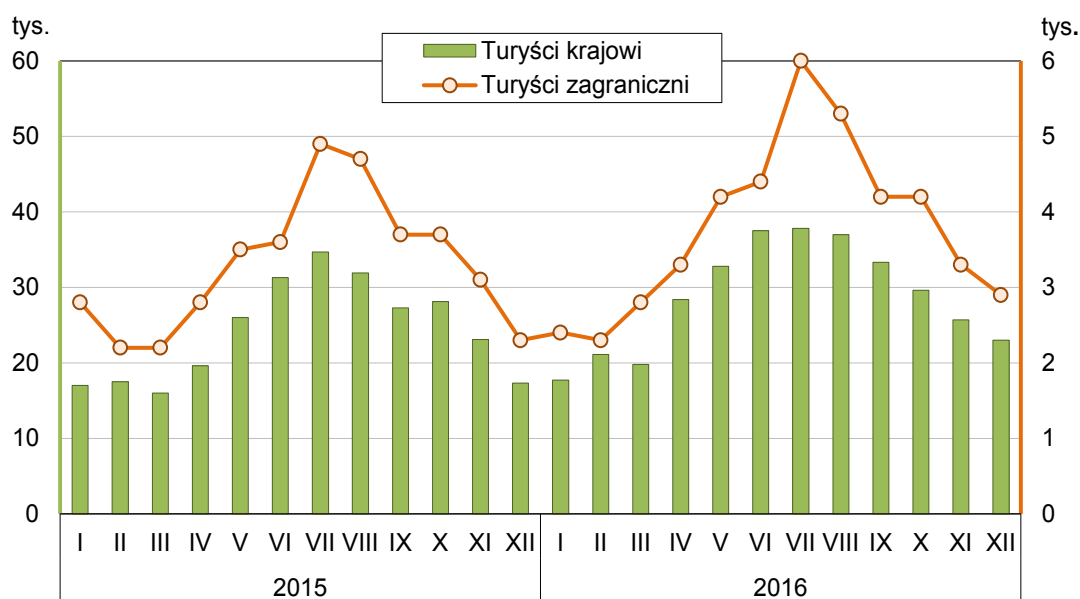
(30,5%). W przypadku zespołów domków turystycznych stopień wykorzystania miejsc noclegowych kształtował się na poziomie 29,4%, a dla ośrodków szkoleniowo-wypoczynkowych wynosił 29,0%. Niską wartość omawianego wskaźnika odnotowano m.in. w odniesieniu do pokoi gościnnych (kwatery prywatnych) – 13,4% oraz dla kwatery agroturystycznych – 14,6%.

Wykres 4. **Stopień wykorzystania miejsc noclegowych w wybranych turystycznych obiektach noclegowych**



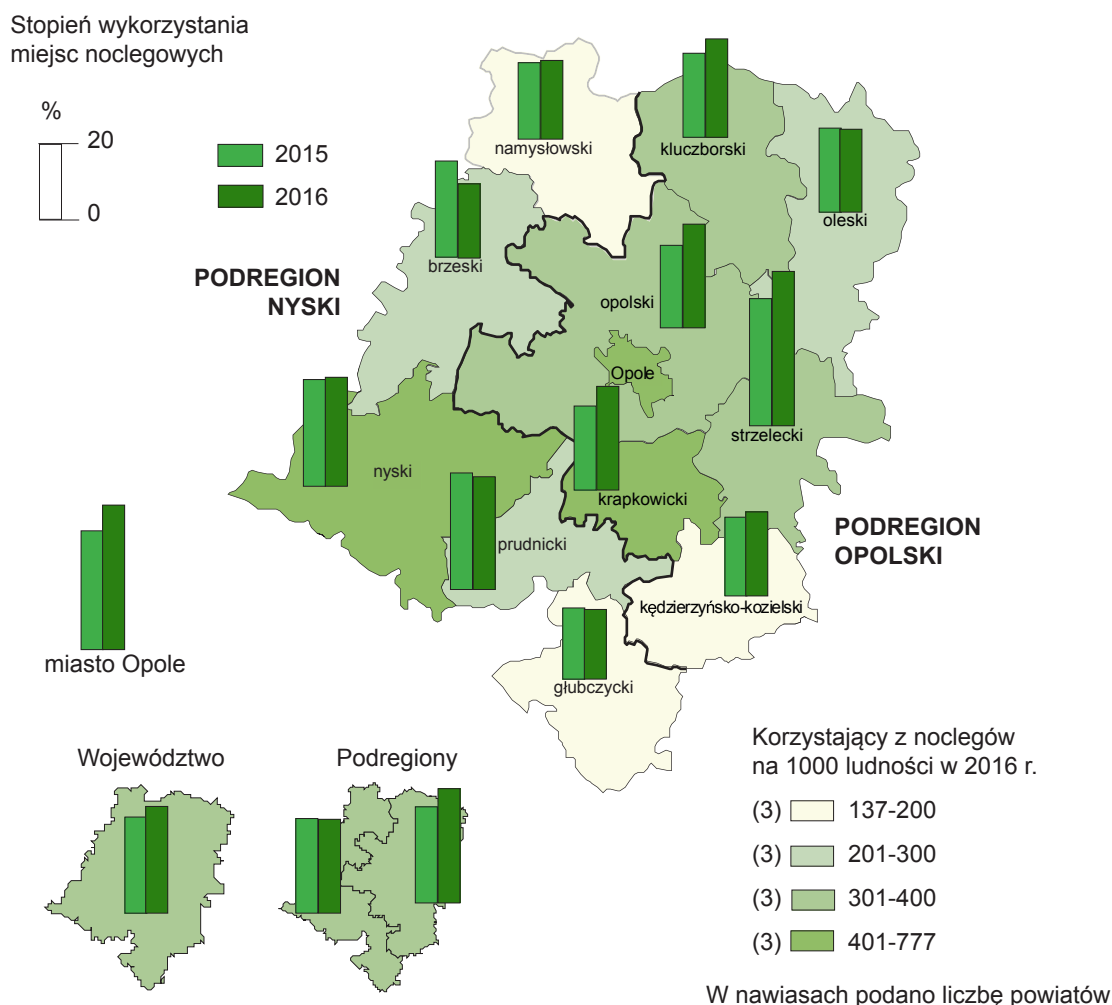
Stopień wykorzystania miejsc noclegowych ma charakter sezonowy. W 2016 r. największe wykorzystanie miejsc noclegowych przypadło na miesiące letnie, a szczególnie lipiec (stopień wykorzystania miejsc noclegowych na poziomie 40,1%) i sierpień (39,3%). Najniższy stopień wykorzystania miejsc noclegowych wystąpił w styczniu (19,1%) i w marcu (21,6%).

Wykres 5. **Korzystający z turystycznych obiektów noclegowych według miesięcy**



Pod względem wskaźnika rozwoju bazy noclegowej (liczba osób korzystających z noclegów w obiektach turystycznych w przeliczeniu na 1 miejsce noclegowe) w 2016 r. najwyższą lokatę zajęło m. Opole (82) oraz powiaty: strzelecki i krapkowicki (odpowiednio: 62 i 55). Przeciętna wartość omawianego wskaźnika dla województwa kształtowała się na poziomie 40 korzystających z noclegów na 1 miejsce noclegowe. Najniższe wartości wskaźnik rozwoju bazy noclegowej przyjmował w powiatach: głubczyckim (25), nyskim (27) oraz opolskim (32).

Mapa 1. **Korzystający z noclegów oraz stopień wykorzystania miejsc noclegowych w turystycznych obiektach noclegowych według podregionów i powiatów**



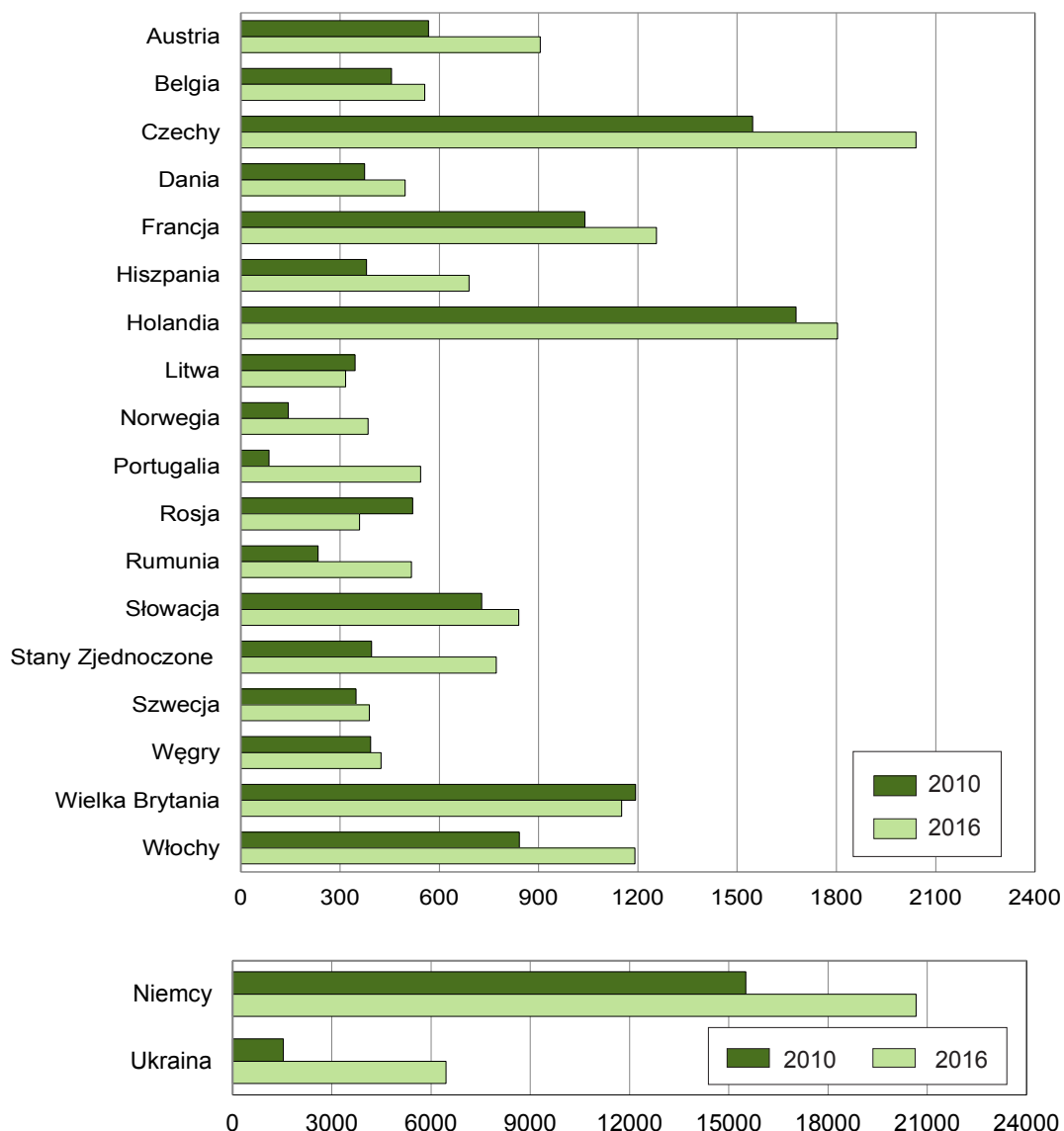
W 2016 r. w obiektach hotelowych (tj. w hotelach, motelach, pensjonatach i innych obiektach hotelowych) wynajęto 311,8 tys. pokoi, w tym 64,6 tys. turystom zagranicznym. Najwięcej – 261,8 tys. pokoi wynajęto w hotelach, co stanowiło 84,0% ogólnej liczby wynajętych pokoi w obiektach hotelowych.

Stopień wykorzystania pokoi w 2016 r. wyniósł 39,5% i był o 1,9 p. proc. wyższy niż w 2015 r. Najwyższy stopień wykorzystania pokoi charakteryzował hotele (41,1%).

Przeciętny czas pobytu turysty w obiekcie noclegowym w województwie opolskim w 2016 r. wynosił, podobnie jak przed rokiem, 2,2 dnia. Analogiczny wskaźnik dla turystów zagranicznych wynosił, również jak przed rokiem, 2,3 dnia. Analiza długości pobytu w poszczególnych rodzajach obiektów wykazała, że pobyt turystów w obiektach hotelowych wynosił średnio 1,8 dnia (w tym w hotelach – 1,7 dnia). Turyści dłużej przebywali natomiast w pozostałych turystycznych obiektach noclegowych – 3,1 dnia, w tym najdłużej w kwaterach agroturystycznych – 4,5 dnia.

Województwo opolskie cieszy się zainteresowaniem wśród **turystów zagranicznych**. W 2016 r. z noclegów w turystycznych obiektach noclegowych skorzystało 45,3 tys. turystów zagranicznych, tj. o 14,9% (o 5,9 tys. osób) więcej niż w 2015 r., a o 43,1% (o 13,6 tys. osób) w relacji z 2010 r. Stanowili oni 11,6% wszystkich turystów korzystających z noclegów w turystycznych obiektach noclegowych zlokalizowanych na terenie województwa. Zdecydowana większość turystów zagranicznych zatrzymała się w hotelach (77,8% korzystających z bazy noclegowej), a ich liczba w porównaniu z 2015 r. zwiększyła się o 14,4%.

Wykres 6. **Turyści zagraniczni korzystający z bazy noclegowej turystyki według wybranych krajów stałego zamieszkania**



Najczęściej nasze województwo odwiedzane było przez turystów z państw Europy (95,0% ogółu cudzoziemców). Na dalszych pozycjach plasowali się turyści z państw Azji (2,1%) oraz Ameryki Północnej (1,9%). Struktura narodowościowa turystów zagranicznych korzystających z bazy noclegowej w województwie opolskim nie zmieniła się istotnie w stosunku do lat ubiegłych. Nadal najczęściej województwo odwiedzali turyści z Niemiec (45,7%) i Ukrainy (14,3%).

W 2016 r. turystom zagranicznym udzielono 103,2 tys. noclegów, co stanowiło 12,3% ogółu udzielonych noclegów w turystycznych obiektach noclegowych w województwie opolskim. Najwięcej noclegów turystom zagranicznym udzielono w obiektach zlokalizowanych w m. Opolu (47,0% ogólnej liczby

w województwie), a następnie w powiecie kędzierzyńsko-kozielskim (9,0%) oraz nyskim (7,5%).

Ważnym elementem decydującym o atrakcyjności obiektów turystycznych jest zaplecze gastronomiczne. Na koniec lipca 2016 r. w turystycznych obiektach noclegowych funkcjonowały 163 **placówki gastronomiczne**, tj. o 7,9% więcej niż w analogicznym okresie ub. roku, a o 20,7% w porównaniu z 2010 r.

Tablica 4. **Placówki gastronomiczne w turystycznych obiektach noclegowych**
Stan w dniu 31 VII

WYSZCZEGÓLNIENIE		Ogółem	Restauracje	Bary (w tym kawiarnie)	Stołówki	Punkty gastronomiczne
OGÓŁEM	2015	151	77	43	17	14
	2016	163	81	46	25	11
Obiekty hotelowe		110	69	34	6	1
Hotele		93	58	30	4	1
Motele		3	2	1	–	–
Pensjonaty		5	2	2	1	–
Inne obiekty hotelowe		9	7	1	1	–
Pozostałe obiekty		53	12	12	19	10
w tym:						
Kempingi		7	2	3	–	2
Szkolne schroniska młodzieżowe		4	–	–	3	1
Ośrodki wczasowe		12	3	2	5	2
Ośrodki szkoleniowo-wypoczynkowe		8	1	1	5	1
Zespoły domków turystycznych		6	1	3	–	2
Pozostałe niesklasyfikowane		6	3	1	2	–

Restauracje posiadało 47,6% turystycznych obiektów noclegowych. Zdecydowana większość, tj. 85,2% restauracji znajdowała się w obiektach hotelowych, w tym 71,6% w hotelach. Bary (w tym kawiarnie) stanowiły 28,2% wszystkich placówek gastronomicznych działających w turystycznych obiektach noclegowych.

Wykres 7. **Struktura placówek gastronomicznych w wybranych turystycznych obiektach noclegowych w 2016 r.**
Stan w dniu 31 VII

