



URZĄD STATYSTYCZNY W OPOLU

ul. ks. Hugona Kołłątaja 5B, 45-064 Opole

Informacja sygnałna

Data opracowania – maj 2015

tel. 77 423 01 10–11 77 423 10 01 fax 77 423 01 25
e-mail: SekretariatUSopl@stat.gov.pl Internet: <http://opole.stat.gov.pl/>

TURYSTYKA

W WOJEWÓDZTWIE OPOLSKIM W 2014 R.



ŹRÓDŁA I ZAKRES DANYCH

Opracowanie przedstawia wyniki badania prowadzonego z częstotliwością miesięczną na sprawozdaniu KT-1 o wykorzystaniu obiektu noclegowego turystyki w województwie opolskim w 2014 r. Badaniem objęte były turystyczne obiekty noclegowe posiadające 10 i więcej miejsc noclegowych. Działania dostosowujące badanie do nowego prawodawstwa unijnego – Rozporządzenia Parlamentu Europejskiego i Rady (UE) nr 692/2011 z dnia 6 lipca 2011 r. w sprawie europejskiej statystyki w dziedzinie turystyki i uchylające Dyrektywę Rady 95/57/WE – skutkowały rozszerzeniem zakresu podmiotowego badania bazy noclegowej. Od 2010 r. sprawozdawczością miesięczną na formularzu KT-1 objęto obiekty indywidualnego zakwaterowania posiadające 10 i więcej miejsc noclegowych oraz wprowadzono roczne badanie reprezentacyjne pokoi gościnnych/kwater prywatnych i kwater agroturystycznych posiadających mniej niż 10 miejsc noclegowych (ankieta KT-2). Począwszy od 2012 r. zmianie uległ zakres prezentowanych danych poprzez włączenie informacji na temat **pokoi gościnnych oraz kwater agroturystycznych**.

WAŻNIEJSZE DEFINICJE I POJĘCIA

Turysta to osoba podróżująca do głównego miejsca docelowego znajdującego się poza jej zwykłym otoczeniem, na czas krótszy niż rok, w dowolnym głównym celu, w tym służbowym, wypoczynkowym lub innym celu osobistym, o ile nie jest nim zatrudnienie przez podmiot gospodarczy miejscowy dla odwiedzanego obszaru.

Korzystający z noclegów to liczba osób (turystów), które rozpoczęły pobyt w obiekcie w danym miesiącu, tj. zostały zameldowane. Osoby przebywające na przełomie dwóch miesięcy są liczone jeden raz. Nie wykazywane są osoby, które wniosły opłatę, ale z usług nie skorzystały.

Udzielone noclegi obliczono jako liczbę osób (turystów) pomnożoną przez liczbę dni (nocy) ich pobytu.

Wynajęte pokoje dla hoteli, moteli, pensjonatów i innych obiektów hotelowych – to suma pokoi wynajętych w każdym dniu działalności obiektu, bez względu na liczbę osób (turystów) nocujących w tych pokojach.

Stopień wykorzystania miejsc noclegowych – wyrażony w procentach – to iloraz faktycznie udzielonych noclegów do nominalnej liczby miejsc noclegowych.

Stopień wykorzystania pokoi dla hoteli, moteli, pensjonatów i innych obiektów hotelowych – wyrażony w procentach – to iloraz faktycznie wynajętych pokoi do nominalnej liczby pokoi.

U w a g a. Ze względu na elektroniczną technikę przetwarzania danych w niektórych przypadkach sumy składników mogą różnić się od podanych wielkości „ogółem”.

TURYSTYKA W WOJEWÓDZTWIE OPOLSKIM

W województwie opolskim w 2014 r. w relacji do roku poprzedniego zwiększyła się zarówno liczba turystów krajowych jak i zagranicznych korzystających z noclegów, przy jednoczesnym wzroście ogólnej liczby turystycznych obiektów noclegowych oraz niewielkim spadku oferowanych w nich miejsc noclegowych. Zwiększyła się liczba udzielonych noclegów turystom krajowym i zagranicznym. Wzrosła liczba wynajętych pokoi zarówno turystom krajowym jak i zagranicznym. Średni czas pobytu turysty w obiekcie zmalał w przypadku turystów krajowych, natomiast nie uległ zmianie w przypadku turystów zagranicznych. Nastąpił spadek stopnia wykorzystania miejsc noclegowych, a wzrost stopnia wykorzystania pokoi.

Baza noclegowa turystyki województwa opolskiego, według stanu w końcu lipca 2014 r. obejmowała 142 obiekty. Wśród wszystkich rozpatrywanych obiektów noclegowych, 113 obiektów oferowało wypoczynek całoroczny.

Uwzględniając rodzaje turystycznych obiektów noclegowych objętych badaniem, odnotowano 71 **obiektów hotelowych** oraz taką samą liczbę **pozostałych obiektów noclegowych**.

TABL. 1. **TURYSTYCZNE OBIEKTY NOCLEGOWE**

Stan w dniu 31 VII

WYSZCZEGÓLNIENIE	2013		2014			2013		2014		
			obiekty			miejscia noclegowe				
	w liczbach bezwzględnych	w od- setkach	2013= =100	2013= =100	2013= =100	w liczbach bezwzględnych	w od- setkach	2013= =100	2013= =100	
OGÓŁEM	136	142	100,0	104,4	7938	7913	100,0	99,7		
w tym całoroczne	107	113	79,6	105,6	5680	5890	74,4	103,7		
Obiekty hotelowe	63	71	50,0	112,7	2981	3278	41,4	110,0		
Hotele	41	48	33,8	117,1	2174	2459	31,1	113,1		
Motele	2	2	1,4	100,0	74	72	0,9	97,3		
Pensjonaty	2	4	2,8	200,0	36	101	1,3	280,6		
Inne obiekty hotelowe	18	17	12,0	94,4	697	646	8,2	92,7		
Pozostałe obiekty	73	71	50,0	97,3	4957	4635	58,6	93,5		
Domy wycieczkowe	2	2	1,4	100,0	489	489	6,2	100,0		
Schroniska	1	1	0,7	100,0	50	50	0,6	100,0		
Schroniska młodzieżowe	1	1	0,7	100,0	25	25	0,3	100,0		
Szkolne schroniska młodzieżowe	9	9	6,3	100,0	468	453	5,7	96,8		
Ośrodki wczasowe	8	7	4,9	87,5	528	471	6,0	89,2		
Ośrodki szkoleniowo-wypoczyn- kowe	5	5	3,5	100,0	665	665	8,4	100,0		
Zespoły domków turystycznych	6	6	4,2	100,0	398	377	4,8	94,7		
Kempingi	5	5	3,5	100,0	662	562	7,1	84,9		
Pola biwakowe	1	1	0,7	100,0	658	658	8,3	100,0		
Pokoje gościnne/kwatery prywatne	10	10	7,0	100,0	164	154	1,9	93,9		
Kwatery agroturystyczne	13	16	11,3	123,1	200	216	2,7	108,0		
Pozostałe niesklasyfikowane.....	12	8	5,6	66,7	650	515	6,5	79,2		

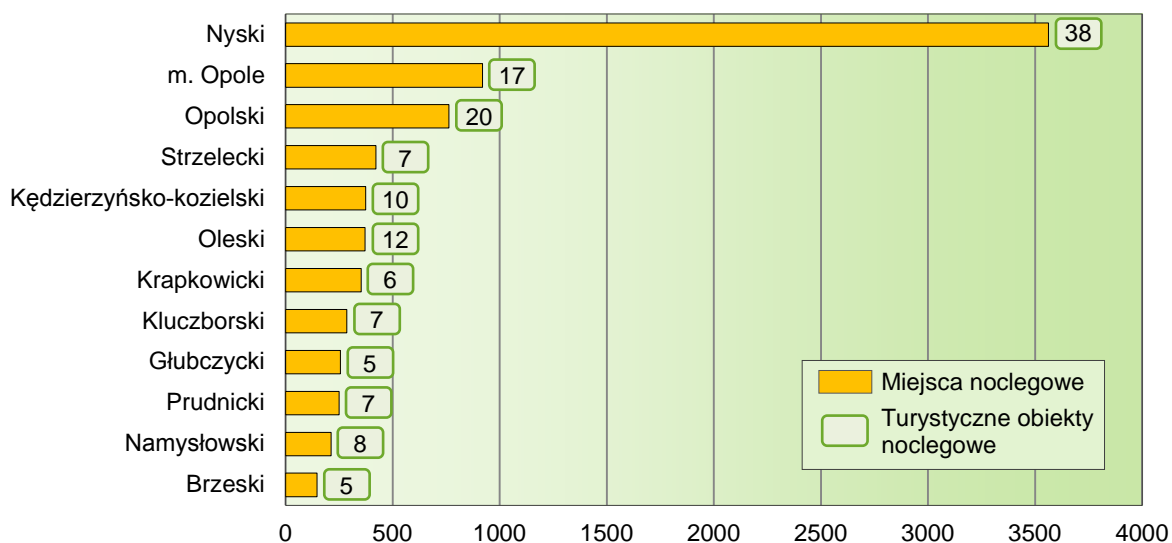
Wśród obiektów hotelowych najliczniejszą grupę stanowiły hotele – 48 obiektów, tj. o 17,1% więcej w stosunku do 2013 r. Drugą grupą, pod względem liczebności, były inne obiekty hotelowe. Do tej grupy zaliczają się hotele, motele, pensjonaty, którym nie przyznano żadnej kategorii oraz inne obiekty świadczące usługi hotelowe – np. domy gościnne, zajazdy. W dniu 31 lipca 2014 r. odnotowano 17 takich obiektów, tj. o 5,6% mniej niż w 2013 r. Wśród pozostałych obiektów najwięcej było kwater agroturystycznych – 16 (o 23,1% więcej niż w analogicznym okresie ub. roku) i pokoi gościnnych (kwatery prywatnych) – 10 (ich liczba w ujęciu rocznym nie uległa zmianie). W omawianej grupie obiektów noclegowych turystyki odnotowano 8 pozostałych turystycznych obiektów noclegowych

(określanych jako „pozostałe niesklasyfikowane”), czyli obiektów, które w czasie niepełnego wykorzystania zgodnie z ich przeznaczeniem lub w części, pełnią funkcję obiektu noclegowego dla turystów. Są to m.in. internaty, domy studenckie, ośrodki rekreacyjno-sportowe itp.

W województwie opolskim obserwuje się nierównomierne rozmieszczenie bazy noclegowej turystyki. Według stanu na koniec lipca 2014 r., analogicznie jak przed rokiem, najczęściej obiektów turystycznych zlokalizowanych było na terenie powiatu nyskiego (38 obiektów), powiatu opolskiego (20 obiektów) oraz m. Opola (17 obiektów).

MIEJSCA NOCLEGOWE W TURYSTYCZNYCH OBIEKTACH NOCLEGOWYCH WEDŁUG POWIATÓW W 2014 R.

Stan w dniu 31 VII



W końcu lipca 2014 r. w turystycznych obiektach noclegowych w województwie opolskim na przyjęcie turystów przygotowanych było 7,9 tys. **miejsc noclegowych**, tj. mniej o 0,3% niż w lipcu 2013 r. i o 0,8% niż w lipcu 2010 r. Obiekty całoroczne na koniec lipca 2014 r. oferowały 5,9 tys. miejsc noclegowych, a w pokojach gościnnych oraz kwaterach agroturystycznych czekało na turystów 0,4 tys. miejsc noclegowych.

Skala zmian dotycząca miejsc noclegowych w stosunku do 2013 r. w poszczególnych typach obiektów była zróżnicowana. Wzrost liczby miejsc noclegowych odnotowano przede wszystkim w pensjonatach – o 180,6%, hotelach – o 13,1% oraz kwaterach agroturystycznych – o 8,0%. Największy spadek liczby oferowanych miejsc noclegowych wystąpił w pozostałych obiektach niesklasyfikowanych – o 20,8%, na kempingach – o 15,1%, a także w ośrodkach wczasowych – o 10,8%.

Najwyższy udział miejsc noclegowych wystąpił w powiecie nyskim (45,0%). W porównaniu z rokiem poprzednim liczba miejsc noclegowych wzrosła w 7 powiatach (najwyższy wzrost odnotowano w powiecie oleskim – o 43,2%), a w 5 powiatach zmniejszyła się (największy spadek wystąpił w powiecie głubczyckim – o 25,8%).

W 2014 r. w turystycznych obiektach noclegowych w województwie opolskim na 10 tys. ludności przypadało średnio 79 miejsc noclegowych i ich liczba w odniesieniu do roku poprzedniego nie uległa zmianie. W relacji do liczby mieszkańców największą liczbą miejsc noclegowych dysponowały powiaty: nyski (254 miejsca noclegowe na 10 tys. ludności), m. Opole (77) oraz opolski i oleski (po 57), natomiast najmniejszą powiaty: brzeski (16), kędzierzyńsko-kozielski (39) i kluczborski (42).

Z miejsc noclegowych w turystycznych obiektach noclegowych w 2014 r. skorzystało 290,1 tys. turystów, z tego w obiektach hotelowych – 188,4 tys. osób, a w pozostałych obiektach – 101,7 tys.

Liczba turystów korzystających z miejsc noclegowych w turystycznych obiektach noclegowych zwiększyła się o 8,7% (o 23,2 tys. osób) w porównaniu z 2013 r., a w stosunku do 2010 r. o 25,9% (o 59,8 tys. osób).

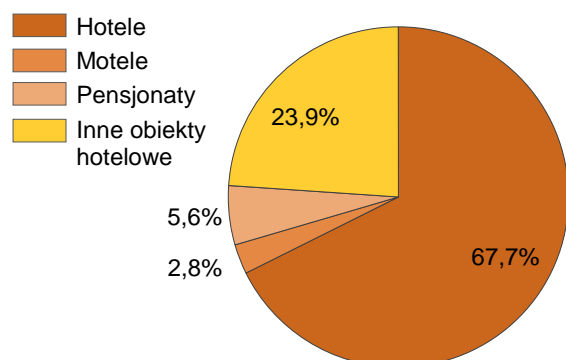
TABL. 2. **KORZYSTAJĄCY I UDZIELONE NOCLEGI W TURYSTYCZNYCH OBIEKTACH NOCLEGOWYCH**

WYSZCZEGÓLNIENIE	2013	2014			2013	2014		
	korzystający				udzielone noclegi			
	w liczbach bezwzględnych	w odsetkach	2013= =100		w liczbach bezwzględnych	w odsetkach	2013= =100	
O G Ó Ł E M	266917	290071	100,0	108,7	595441	622283	100,0	104,5
w tym turyści zagraniczni	32624	33043	11,4	101,3	74948	75781	12,2	101,1
Obiekty hotelowe	160950	188382	64,9	117,0	281473	321791	51,7	114,3
w tym:								
Hotele	127826	154171	53,1	120,6	215981	257904	41,4	119,4
Inne obiekty hotelowe	25976	26335	9,1	101,4	50070	48679	7,8	97,2
Pozostałe obiekty	105967	101689	35,1	96,0	313968	300492	48,3	95,7
w tym:								
Szkolne schroniska młodzieżowe	20497	19832	6,8	96,8	48321	44560	7,2	92,2
Ośrodki wczasowe	4485	6387	2,2	142,4	20392	22475	3,6	110,2
Ośrodki szkoleniowo-wypoczynkowe	17437	19048	6,6	109,2	64182	66221	10,6	103,2
Zespoły domków turystycznych	5742	4902	1,7	85,4	19009	17048	2,7	89,7
Kempingi	6639	4298	1,5	64,7	19148	15095	2,4	78,8
Pokoje gościnne/kwatery prywatne	1231	1047	0,4	85,1	4481	4451	0,7	99,3
Kwatery agroturystyczne	1801	2204	0,8	122,4	5156	7038	1,1	136,5
Pozostałe niesklasyfikowane	24967	22200	7,7	88,9	58821	52819	8,5	89,8

Wśród turystycznych obiektów noclegowych największym zainteresowaniem cieszyły się hotele. W województwie opolskim w 2014 r. liczba osób korzystających z noclegów w tego typu obiektach wyniosła 154,2 tys., co stanowiło 53,1% ogółu turystów korzystających z bazy noclegowej w turystycznych obiektach noclegowych. Ich liczba wzrosła o 26,3 tys. osób, tj. o 20,6% w porównaniu z 2013 r. i o 57,4 tys., tj. o 59,3% w stosunku do 2010 r. Zdecydowana większość gości korzystających z usług oferowanych przez hotele wybierała obiekty o kategorii trzygwiazdkowej. Na ten rodzaj zakwaterowania zdecydowało się 121,9 tys., tj. 79,1% korzystających z noclegów w hotelach.

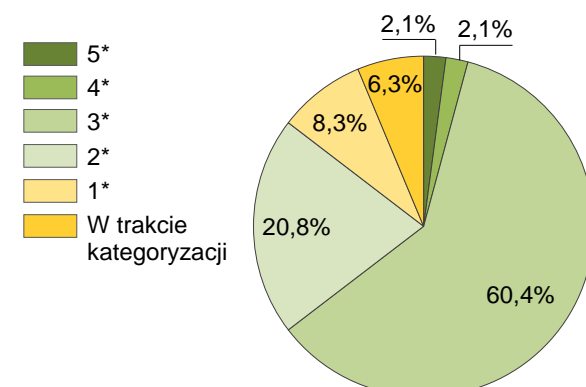
STRUKTURA OBIEKTÓW HOTELOWYCH W 2014 R.

Stan w dniu 31 VII



STRUKTURA HOTELI WEDŁUG KATEGORII W 2014 R.

Stan w dniu 31 VII



W 2014 r. z noclegów w innych obiektach hotelowych skorzystało 26,3 tys. turystów, tj. 9,1% ogółu korzystających z turystycznej bazy noclegowej województwa opolskiego. W porównaniu z 2013 r. ich liczba zwiększyła się o 0,4 tys., tj. o 1,4%. W 2014 r. najwięcej turystów skorzystało z miejsc noclegowych bazy turystycznej w powiecie nyskim (83,3 tys.), m. Opolu (64,8 tys.) oraz w powiecie opolskim (30,9 tys.).

TABL. 3. **KORZYSTAJĄCY Z NOCLEGÓW ORAZ UDZIEŁONE NOCLEGI W TURYSTYCZNYCH OBIEKTACH NOCLEGOWYCH WEDŁUG PODREGIONÓW I POWIATÓW**

WYSZCZEGÓLNIENIE	2013		2014			2013		2014				
	korzystający z noclegów						udzielone noclegi					
	w liczbach bezwzględnych		w odsetkach		2013= =100	w liczbach bezwzględnych		w odsetkach		2013= =100		
WOJEWÓDZTWO	266917	290071	100,0	108,7	595441	622283	100,0	104,5				
Podregion nyski	112306	117050	40,4	104,2	297683	304129	48,9	102,2				
powiaty:												
Brzeski	6424	6809	2,3	106,0	13549	18965	3,0	140,0				
Kluczborski	3808	6956	2,4	182,7	8861	14706	2,4	166,0				
Namysłowski	5806	9545	3,3	164,4	11033	17001	2,7	154,1				
Nyski	85076	83265	28,7	97,9	245590	234599	37,7	95,5				
Prudnicki	11192	10475	3,6	93,6	18650	18858	3,0	101,1				
Podregion opolski	154611	173021	59,6	111,9	297758	318154	51,1	106,8				
powiaty:												
Głubczycki	8623	8274	2,9	96,0	17921	18648	3,0	104,1				
Kędzierzyńsko-kozielski	9419	16329	5,6	173,4	18205	29273	4,7	160,8				
Krapkowicki	15856	18904	6,5	119,2	29713	31434	5,1	105,8				
Oleski	8488	11667	4,0	137,5	17272	21613	3,5	125,1				
Opolski	32627	30923	10,7	94,8	59103	48382	7,8	81,9				
Strzelecki	22390	22107	7,6	98,7	54845	55704	9,0	101,6				
Miasto na prawach powiatu – Opole	57208	64817	22,3	113,3	100699	113100	18,2	112,3				

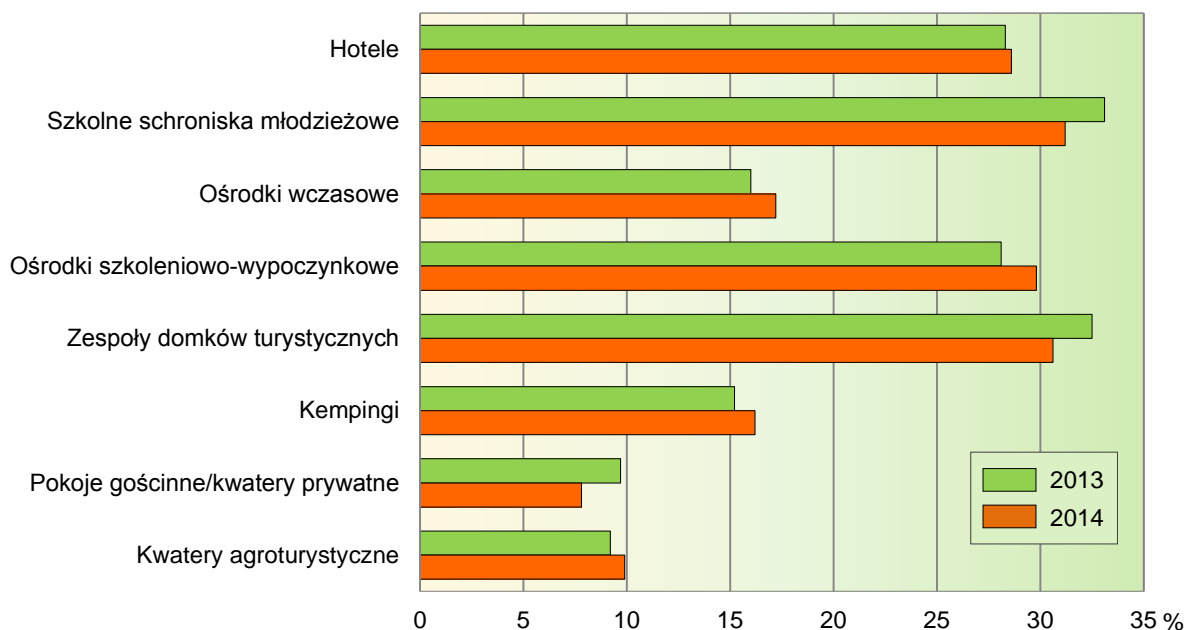
W 2014 r. turystom, którzy odwiedzili województwo opolskie **udzielono** 622,3 tys. noclegów. Liczba udzielonych noclegów w turystycznych obiektach noclegowych zwiększyła się o 26,8 tys., tj. o 4,5% w stosunku do 2013 r., a w porównaniu z 2010 r. o 58,8 tys., tj. o 10,4%.

W obiektach hotelowych udzielono 321,8 tys. noclegów, tj. 51,7% wszystkich udzielonych noclegów. Podobnie jak w latach poprzednich, najwięcej noclegów udzielono w hotelach – 257,9 tys., co stanowiło 41,4% ogółu udzielonych noclegów. W pozostałych obiektach hotelowych (motelach, pensjonatach i innych obiektach hotelowych) udzielono 63,9 tys. noclegów. Na pozostałe objekty noclegowe przypadało 300,5 tys. noclegów, tj. 48,3% ogółu udzielonych noclegów.

Liczba udzielonych noclegów zmalała w pozostałych obiektach o 4,3% w porównaniu z poprzednim rokiem, a wzrosła w obiektach hotelowych o 14,3%. Najwięcej noclegów udzielono turystom w obiektach położonych w powiecie nyskim – 234,6 tys. (37,7%), m. Opolu – 113,1 tys. (18,2%) oraz powiecie strzeleckim – 55,7 tys. (9,0%).

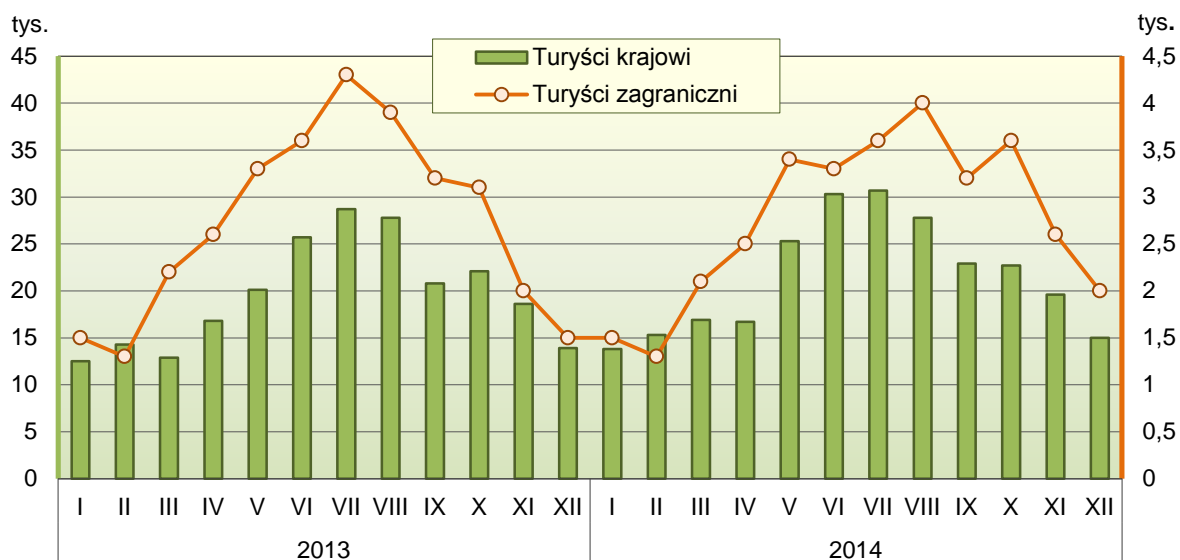
Stopień wykorzystania miejsc noclegowych w 2014 r. ukształtował się na poziomie 25,6% i był o 0,3 p. proc. niższy niż w 2013 r., a wyższy o 0,8 p. proc. w porównaniu z 2010 r. Najwyższy stopień wykorzystania miejsc noclegowych charakteryzował szkolne schroniska młodzieżowe (31,2%) oraz zespoły domków turystycznych (30,6%). W przypadku hoteli stopień wykorzystania miejsc noclegowych kształtował się na poziomie 28,6%. Dla kwater agroturystycznych wartość omawianego wskaźnika wynosiła 9,9%, a dla pokoi gościnnych (kwater prywatnych) – 7,8%.

STOPIEŃ WYKORZYSTANIA MIEJSC NOCLEGOWYCH W WYBRANYCH TURYSTYCZNYCH OBIEKTACH NOCLEGOWYCH



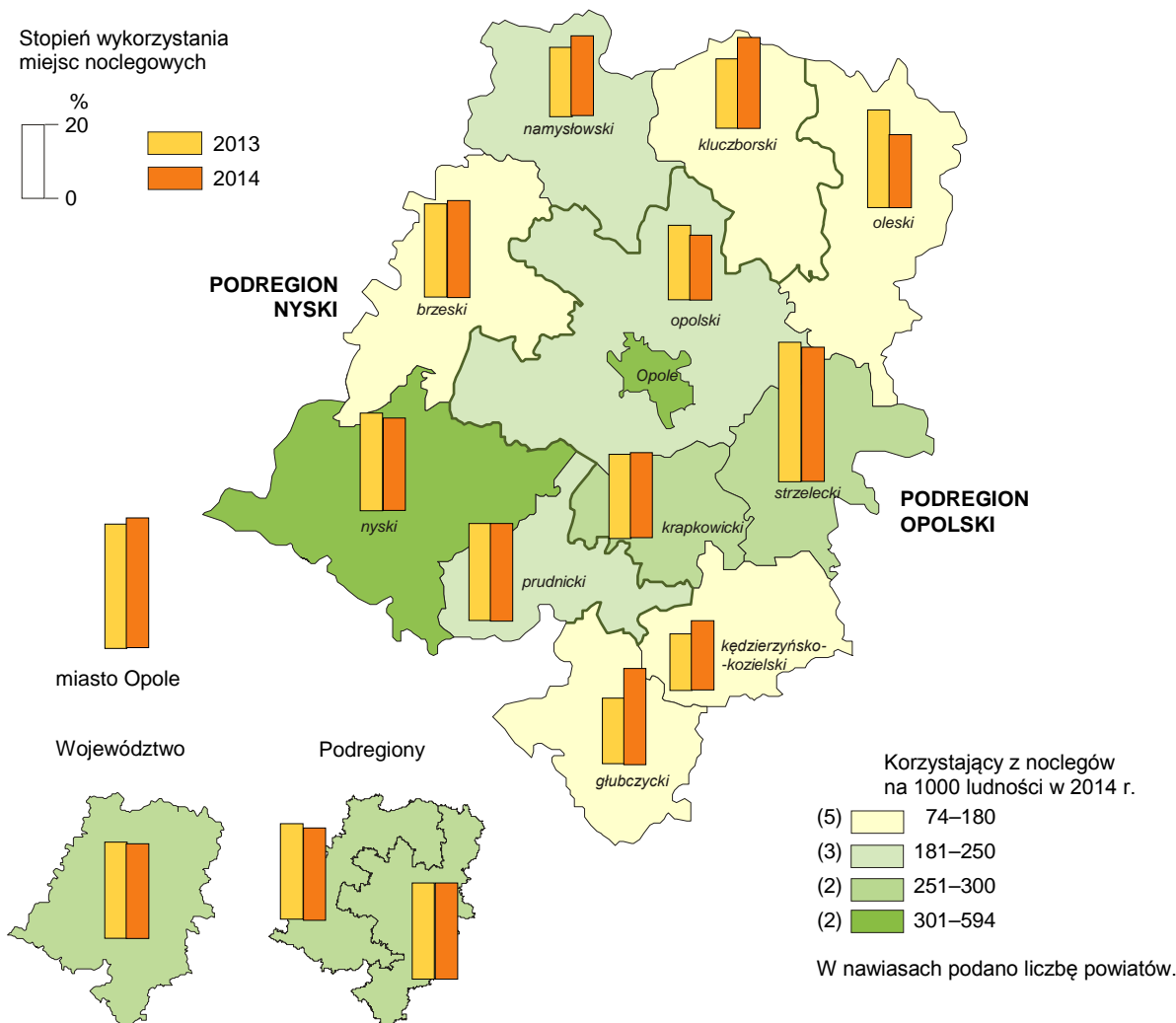
W ciągu 2014 r. stopień wykorzystania miejsc noclegowych był zróżnicowany. Największe wykorzystanie miejsc noclegowych przypadło na miesiące letnie, a szczególnie lipiec (stopień wykorzystania miejsc noclegowych – 38,0%) i sierpień (33,9%). Najniższy stopień wykorzystania miejsc noclegowych wystąpił w grudniu (17,4%), w marcu (19,9%) oraz w styczniu (20,3%).

KORZYSTAJĄCY Z TURYSTYCZNYCH OBIEKTÓW NOCLEGOWYCH WEDŁUG MIESIĘCY



Pod względem wskaźnika rozwoju bazy noclegowej (liczba osób korzystających z noclegów w obiektach turystycznych w przeliczeniu na 1 miejsce noclegowe) w 2014 r. najwyższą lokatę odnotowano dla m. Opola (71) oraz powiatów: krapkowickiego i strzeleckiego (odpowiednio: 54 i 53). Przeciętna wartość omawianego wskaźnika dla województwa kształtowała się na poziomie 37 korzystających z noclegów na 1 miejsce noclegowe. Najniższe wartości wskaźnik rozwoju bazy noclegowej przyjmował w powiecie nyskim (23) oraz kluczborskim (24).

KORZYSTAJĄCY Z NOCLEGÓW ORAZ STOPIEŃ WYKORZYSTANIA MIEJSC NOCLEGOWYCH W TURYSTYCZNYCH OBIEKTACH NOCLEGOWYCH WEDŁUG PODREGIONÓW I POWIATÓW



W 2014 r. w obiektach hotelowych (tj. w hotelach, motelach, pensjonatach i innych obiektach hotelowych) wynajęto 212,8 tys. pokoi, w tym 45,4 tys. turystom zagranicznym. Najwięcej, bo 177,2 tys. pokoi wynajęto w hotelach, co stanowiło 83,3% ogólnej liczby wynajętych pokoi w obiektach hotelowych.

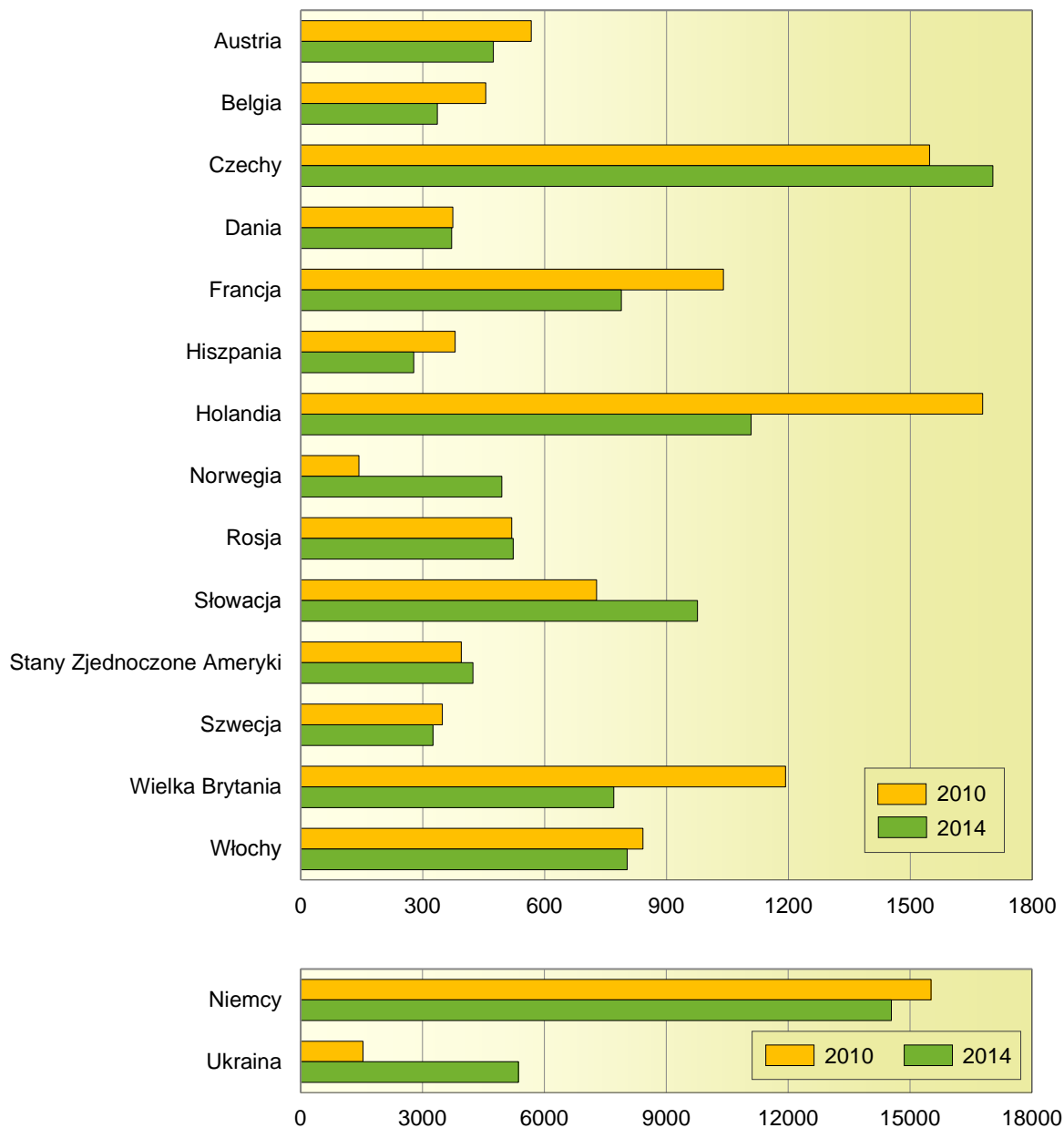
Stożek wykorzystania pokoi wyniósł w 2014 r. 35,7% i był o 0,9 p. proc. wyższy niż w 2013 r. Najwyższy stopień wykorzystania pokoi charakteryzował hotele (38,9%).

Przeciętny czas pobytu turysty w obiekcie noclegowym w województwie opolskim w 2014 r. wyniósł 2,1 dnia (przed rokiem 2,2 dnia). Analogiczny wskaźnik dla turystów zagranicznych, podobnie jak przed rokiem, wyniósł 2,3 dnia. Analiza długości pobytu w poszczególnych rodzajach obiektów wykazała, że pobyt turystów w obiektach hotelowych wynosił średnio 1,7 dnia (w tym w hotelach również 1,7 dnia). Turyści dłużej przebywali natomiast w pozostałych turystycznych obiektach noclegowych – 3,0 dnia, w tym najdłużej w pokojach gościnnych (kwaterach prywatnych) – 4,3 dnia.

Województwo opolskie cieszy się zainteresowaniem wśród **turystów zagranicznych**. W 2014 r. z noclegów w turystycznych obiektach noclegowych skorzystało 33,0 tys. turystów zagranicznych, tj. o 1,3% (o 0,4 tys. osób) więcej niż w 2013 r. Stanowili oni 11,4% wszystkich turystów korzystających z noclegów w turystycznych obiektach noclegowych zlokalizowanych na terenie województwa.

Zdecydowana większość turystów zagranicznych zatrzymała się w hotelach (73,8% korzystających z bazy noclegowej), a ich liczba w porównaniu z 2013 r. zwiększyła się o 2,2%.

TURYŚCI ZAGRANICZNI KORZYSTAJĄCY Z BAZY NOCLEGOWEJ TURYSTYKI WEDŁUG WYBRANYCH KRAJÓW STAŁEGO ZAMIESZKANIA



Najczęściej nasz region odwiedzany był przez turystów z państw Europy (95,7% ogółu cudzoziemców). Na dalszych pozycjach plasowali się turyści z państw Azji (1,8%) oraz Ameryki Północnej (1,7%). Struktura narodowościowa turystów zagranicznych korzystających z bazy noclegowej w województwie opolskim nie zmieniła się istotnie w stosunku do lat ubiegłych. Nadal najczęściej województwo odwiedzali turyści z Niemiec (44,0%, w 2013 r. – 44,8%).

W 2014 r. turystom zagranicznym udzielono 75,8 tys. noclegów, co stanowiło 12,2% ogółu udzielonych noclegów w turystycznych obiektach noclegowych w województwie opolskim. Najwięcej noclegów turystom zagranicznym udzielono w obiektach zlokalizowanych w m. Opolu (43,2% ogólnej liczby w województwie) oraz w powiatach: nyskim i kędzierzyńsko-kozielskim (po 9,4%).

Ważnym elementem decydującym o atrakcyjności obiektów turystycznych jest zaplecze gastronomiczne. Na koniec lipca 2014 r. w turystycznych obiektach noclegowych funkcjonowały 123 **placówki gastronomiczne**, tj. o 1,7% (o 2 placówki) więcej niż w analogicznym okresie roku poprzedniego.

TABL. 4. **PLACÓWKI GASTRONOMICZNE W TURYSTYCZNYCH OBIEKTACH NOCLEGOWYCH**
Stan w dniu 31 VII

WYSZCZEGÓLNIENIE	Ogółem	Restauracje	Bary (w tym kawiarnie)	Stołówki	Punkty gastrono- miczne
OGÓŁEM 2013	121	54	37	16	14
..... 2014	123	63	39	12	9
Obiekty hotelowe	85	53	26	2	4
Hotele	70	45	24	–	1
Motele	2	2	–	–	–
Pensjonaty	3	1	1	1	–
Inne obiekty hotelowe	10	5	1	1	3
Pozostałe obiekty	38	10	13	10	5
w tym:					
Kempingi	6	2	3	–	1
Szkolne schroniska młodzieżowe	4	–	–	3	1
Ośrodki wczasowe	6	2	3	1	–
Ośrodki szkoleniowo-wypoczynkowe	5	–	–	5	–
Zespoły domków turystycznych	5	1	3	–	1
Pozostałe niesklasyfikowane	8	4	2	1	1

Restauracje posiadało 44,4% turystycznych obiektów noclegowych. Zdecydowana większość (84,1%) restauracji znajdowała się w obiektach hotelowych, w tym 71,4% w hotelach. Bary (w tym kawiarnie) stanowiły 31,7% wszystkich placówek gastronomicznych działających w turystycznych obiektach noclegowych.

STRUKTURA PLACÓWEK GASTRONOMICZNYCH W WYBRANYCH TURYSTYCZNYCH OBIEKTACH NOCLEGOWYCH W 2014 R.

Stan w dniu 31 VII

