



## URZĄD STATYSTYCZNY W OPOLU

Informacja sygnalna

Data opracowania – maj 2012

tel. 77 423 01 10–11 77 423 01 20–21

e-mail: [sekretariatusopl@stat.gov.pl](mailto:sekretariatusopl@stat.gov.pl)

Internet: [www.stat.gov.pl](http://www.stat.gov.pl)

# TURYSTYKA

## W WOJEWÓDZTWIE OPOLSKIM W 2011 R.

Informacja sygnalna opracowana została na podstawie danych uzyskiwanych ze sprawozdań statystycznych KT-1 o wykorzystaniu turystycznych obiektów noclegowych.

Baza noclegowa turystyki województwa opolskiego, według stanu w końcu lipca 2011 r., obejmowała 127 obiektów, do których od 2010 r. oprócz **obiektów zbiorowego zakwaterowania** zaliczono również **obiekty indywidualnego zakwaterowania**. Na koniec lipca 2011 r. na Opolszczyźnie odnotowano 11 obiektów indywidualnego zakwaterowania, z tego 6 obiektów to pokoje gościnne, a 5 – kwatery agroturystyczne. Turystycznych obiektów zbiorowego zakwaterowania na koniec lipca 2011 r. było 116, w tym 93 obiekty całoroczne.

Charakterystykę turystycznych obiektów zbiorowego zakwaterowania przedstawia poniższa tablica.

TABL. 1. TURYSTYCZNE OBIEKTY ZBIOROWEGO ZAKWATEROWANIA

WYSZCZEGÓLNIENIE	2010	2011	2010	2011	2010	2011	2010	2011
	obiekty <sup>a</sup>		miejsca noclegowe <sup>a</sup>		korzystający z noclegów		udzielone noclegi	
<b>OGÓŁEM</b> .....	<b>111</b>	<b>116</b>	<b>7765</b>	<b>8213</b>	<b>224531</b>	<b>241554</b>	<b>552041</b>	<b>568663</b>
<b>Obiekty hotelowe</b> .....	<b>59</b>	<b>64</b>	<b>2845</b>	<b>2923</b>	<b>142577</b>	<b>142277</b>	<b>277371</b>	<b>286179</b>
Hotele .....	29	32	1564	1657	96762	99477	158978	171493
Motele .....	1	2	25	40	4500	2208	6181	2538
Pensjonaty .....	4	4	103	103	3094	2673	13707	8643
Inne obiekty hotelowe .....	25	26	1153	1123	38221	37919	98505	103505
<b>Pozostałe obiekty zbiorowego zakwaterowania</b> .....	<b>52</b>	<b>52</b>	<b>4920</b>	<b>5290</b>	<b>81954</b>	<b>99277</b>	<b>274670</b>	<b>282484</b>
Domy wycieczkowe .....	2	2	474	474	13255	13638	61003	58225
Schroniska .....	1	1	50	50	900	826	1273	1080
Schroniska młodzieżowe .....	1	1	25	25	110	60	192	101
Szkolne schroniska młodzieżowe .....	7	7	358	358	14531	15071	32996	34698
Kempingi .....	4	4	1458	842	7414	5289	17708	13599
Ośrodki wczasowe .....	8	8	582	620	6425	5062	23543	21613
Ośrodki szkoleniowo-wypoczynkowe .....	10	8	948	853	20851	21259	57748	68756
Zespoły domków turystycznych .....	4	5	369	429	4838	5184	17169	17388
Pola biwakowe .....	1	1	42	658	2162	6855	4031	14478
Pozostałe obiekty noclegowe	14	15	614	981	11468	26033	59007	52546

a Stan w dniu 31 VII.

Na ogólną liczbę obiektów zbiorowego zakwaterowania składały się 64 obiekty hotelowe (hotele, motele, pensjonaty i inne obiekty hotelowe) oraz 52 pozostałe obiekty. Analogicznie jak w latach poprzednich najliczniejszą grupę wśród turystycznych obiektów zbiorowego zakwaterowania stanowiły hotele, tj. 27,6% wszystkich obiektów w województwie (w 2010 r. – 26,1%).

W województwie opolskim obserwuje się nierównomierne rozmieszczenie bazy noclegowej turystyki. Według stanu na koniec lipca 2011 r., analogicznie jak przed rokiem, najwięcej obiektów turystycznych zlokalizowanych było na terenie powiatu nyskiego (34 obiekty) oraz powiatu opolskiego i m. Opola (po 18 obiektów).

Obiekty zbiorowego zakwaterowania w powiatach województwa opolskiego ilustruje poniższy wykres.

#### TURYSTYCZNE OBIEKTY ZBIOROWEGO ZAKWATEROWANIA WEDŁUG POWIATÓW W 2011 R.

Stan w dniu 31 VII



W końcu lipca 2011 r. w turystycznych obiektach zakwaterowania w województwie opolskim na przyjęcie turystów przygotowanych było 8,4 tys. **miejsc noclegowych**. W pokojach gościnnych oraz kwaterach agroturystycznych czekało na turystów 0,2 tys. miejsc noclegowych.

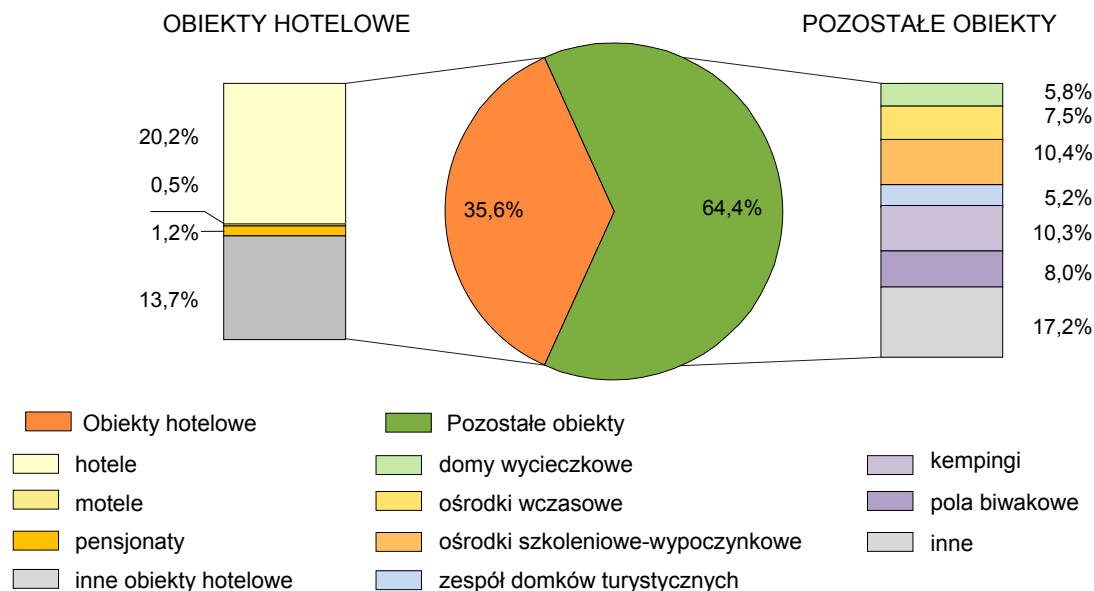
W turystycznych obiektach zbiorowego zakwaterowania na przyjęcie turystów przygotowanych było 8,2 tys. miejsc noclegowych, czyli więcej o 5,8% (o 0,4 tys. miejsc) niż w lipcu 2010 r. i o 10,1% (o 0,8 tys. miejsc) niż w lipcu 2005 r. Obiekty całoroczne na koniec lipca 2011 r. oferowały 5,7 tys. miejsc noclegowych.

Skala zmian dotycząca miejsc noclegowych w stosunku do 2010 r. w poszczególnych typach obiektów zbiorowego zakwaterowania była zróżnicowana. Wzrost liczby miejsc noclegowych odnotowano przede wszystkim w motelach – o 60,0% oraz w zespołach domków turystycznych – o 16,3%. Spadek liczby oferowanych miejsc noclegowych wystąpił przede wszystkim w ośrodkach szkoleniowo-wypoczynkowych – o 10,0%.

Strukturę miejsc noclegowych w turystycznych obiektach zbiorowego zakwaterowania ilustruje poniższy wykres.

### MIEJSCA NOCLEGOWE W TURYSTYCZNYCH OBIEKTACH ZBIOROWEGO ZAKWATEROWANIA W 2011 R.

Stan w dniu 31 VII



Najwyższy udział miejsc noclegowych wystąpił w powiecie nyskim (42,4%), a najniższy w powiecie namysłowskim (1,4%). W porównaniu z rokiem poprzednim liczba miejsc noclegowych wzrosła w 8 powiatach (najwyższy wzrost odnotowano w powiecie namysłowskim o 22,6%), w 1 pozostała na tym samym poziomie, a w 3 spadła (największy spadek odnotowano w m. Opolu o 13,1%).

W 2011 r. w obiektach turystycznych zbiorowego zakwaterowania w województwie opolskim na 10 tys. ludności przypadało średnio 80 miejsc noclegowych. W relacji do liczby mieszkańców największą liczbą miejsc noclegowych dysponowały powiaty: nyski (244 miejsca noclegowe na 10 tys. ludności) i głubczycki (156), natomiast najmniejszą powiaty prudnicki (21) oraz brzeski (20).

Z miejsc noclegowych w obiektach zakwaterowania w 2011 r. **skorzystało** 243,2 tys. turystów, w obiektach indywidualnego zakwaterowania – 1,6 tys. osób, natomiast w obiektach zbiorowego zakwaterowania – 241,6 tys. Liczba turystów korzystających z miejsc noclegowych w obiektach zbiorowego zakwaterowania zwiększyła się o 7,6% (o 17,0 tys. osób) w porównaniu z 2010 r., a w stosunku do 2005 r. o 27,7% (o 52,5 tys. osób).

Pod pojęciem **turysty** rozumie się osobę podróżującą do miejsca znajdującego się poza jej zwykłym otoczeniem, na czas nie dłuższy niż 12 kolejnych miesięcy, jeśli podstawowym celem podróży nie jest podjęcie działalności zarobkowej wynagradzanej ze środków pochodzących z odwiedzanego miejsca oraz korzystającą z miejsc zbiorowego lub indywidualnego zakwaterowania w odwiedzanym miejscu przynajmniej przez jedną noc.

Wśród obiektów turystycznych zbiorowego zakwaterowania największym zainteresowaniem cieszyły się hotele. Na Opolszczyźnie w 2011 r. liczba osób korzystających z noclegów w tego typu obiektach wynosiła 99,5 tys., co stanowiło 41,2% ogółu turystów korzystających z bazy noclegowej w turystycznych obiektach zbiorowego zakwaterowania. Ich liczba wzrosła o 2,7 tys. osób, tj. o 2,8% w porównaniu z 2010 r. i o 15,3 tys., tj. o 18,2% w stosunku do 2005 r. Zdecydowana większość gości

korzystających z usług oferowanych przez hotele wybierała obiekty o kategorii trzygwiazdkowej. Na ten rodzaj zakwaterowania zdecydowało się 75,1 tys., tj. 75,5% korzystających z noclegów w hotelach.

Znacząca część turystów korzystała również z noclegów w ośrodkach szkoleniowo-wypoczynkowych. W 2011 r. noclegi w tego typu obiektach wybrało 21,3 tys. turystów, tj. 8,8% ogółu korzystających z turystycznej bazy noclegowej województwa opolskiego. W porównaniu z 2010 r. ich liczba zwiększyła się o 0,4 tys., tj. o 2,0%.

Najmniej osób skorzystało z noclegów w schroniskach młodzieżowych oraz schroniskach.

W 2011 r. najwięcej turystów skorzystało z miejsc noclegowych bazy turystycznej w powiecie nyskim (75,8 tys.), m. Opolu (54,3 tys.) oraz w powiecie opolskim (19,1 tys.).

Korzystających z bazy noclegowej oraz udzielone noclegi według podregionów i powiatów województwa opolskiego przedstawia poniższa tablica.

**TABL. 2. KORZYSTAJĄCY Z NOCLEGÓW ORAZ UDZIELONE NOCLEGI W TURYSTYCZNYCH OBIEKTACH ZBIOROWEGO ZAKWATEROWANIA WEDŁUG PODREGIONÓW I POWIATÓW**

WYSZCZEGÓLNIENIE	2010	2011	2010	2011
	korzystający z noclegów		udzielone noclegi	
<b>WOJEWÓDZTWO</b> .....	<b>224531</b>	<b>241554</b>	<b>552041</b>	<b>568663</b>
<b>Podregion nyski</b> .....	<b>91219</b>	<b>98208</b>	<b>245011</b>	<b>259513</b>
powiaty:				
Brzeski .....	8440	7001	17757	12478
Kluczborski .....	3942	4341	10435	10127
Namysłowski .....	4061	5911	9393	14928
Nyski .....	70714	75802	200176	213633
Prudnicki .....	4062	5153	7250	8347
<b>Podregion opolski</b> .....	<b>133312</b>	<b>143346</b>	<b>307030</b>	<b>309150</b>
powiaty:				
Głubczycki .....	11926	8161	23224	18173
Kędzierzyńsko-kozielski .....	12251	10003	23062	22453
Krapkowicki .....	16955	18877	50660	60369
Oleski .....	9211	8903	16490	14673
Opolski .....	20117	19131	41780	40783
Strzelecki .....	10909	24002	25630	55908
Miasto na prawach powiatu – Opole.....	51943	54269	126184	96791

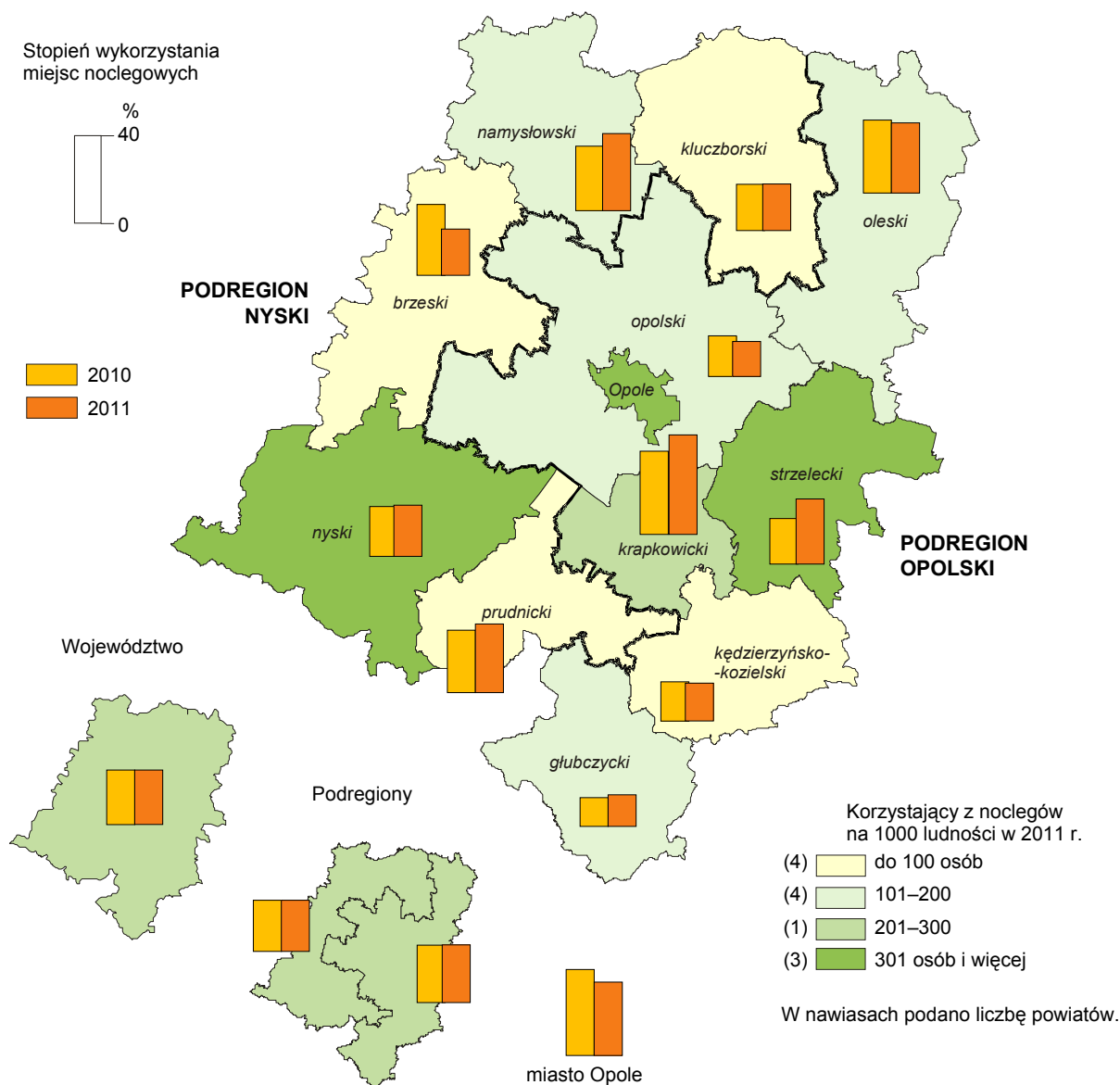
W 2011 r. turystom, którzy odwiedzili Opolszczyznę **udzielono** 572,6 tys. noclegów. W pokojach gościnnych oraz kwaterach agroturystycznych udzielono 3,9 tys. noclegów, natomiast w obiektach turystycznych zbiorowego zakwaterowania – 568,7 tys. noclegów.

Liczba udzielonych noclegów w obiektach zbiorowego zakwaterowania zwiększyła się o 16,6 tys., tj. o 3,0% w stosunku do 2010 r., a w porównaniu z 2005 r. o 71,1 tys., tj. o 14,3%.

W obiektach hotelowych udzielono 286,2 tys. noclegów, tj. 50,3% wszystkich udzielonych noclegów. Podobnie jak w latach poprzednich, najwięcej noclegów udzielono w hotelach – 171,5 tys., co stanowiło 30,2% ogółu udzielonych noclegów. W pozostałych obiektach hotelowych (motelach, pensjonatach i innych obiektach hotelowych) udzielono 114,7 tys. noclegów. Na pozostałe obiekty zbiorowego zakwaterowania przypadało 282,5 tys. noclegów, tj. 49,7% ogółu udzielonych noclegów. Liczba udzielonych noclegów wzrosła w porównaniu z poprzednim rokiem w obiektach hotelowych o 3,2%, a w pozostałych obiektach o 2,8%. Najwięcej noclegów udzielono turystom w obiektach położonych w powiecie nyskim – 213,6 tys. (37,6%), m. Opolu – 96,8 tys. (17,0%) oraz powiecie krapkowickim – 60,4 tys. (10,6%).

**Stożek wykorzystania miejsc noclegowych** (mierzony stosunkiem liczby udzielonych noclegów do nominalnej liczby miejsc noclegowych) w 2011 r. ukształtował się na poziomie 25,2% i był o 0,1 pkt wyższy niż w 2010 r. Najwyższy stopień wykorzystania miejsc noclegowych charakteryzował domy wycieczkowe (33,1%), szkolne schroniska młodzieżowe (31,8%), hotele (30,9%) oraz zespoły domków turystycznych (30,8%). W ciągu 2011 r. stopień wykorzystania miejsc noclegowych był zróżnicowany. Największe wykorzystanie miejsc noclegowych przypadło na miesiące letnie, a szczególnie sierpień (stopień wykorzystania miejsc noclegowych – 36,3%) i lipiec (32,5%). Najniższy stopień wykorzystania miejsc noclegowych wystąpił w styczniu oraz w grudniu (po 17,5%). Korzystających z noclegów oraz stopień wykorzystania miejsc noclegowych w przekroju terytorialnym ilustruje poniższa mapa.

**KORZYSTAJĄCY Z NOCLEGÓW ORAZ STOPIEŃ WYKORZYSTANIA MIEJSC NOCLEGOWYCH W TURYSTYCZNYCH OBIEKTACH ZBIOROWEGO ZAKWATEROWANIA WEDŁUG PODREGIONÓW I POWIATÓW**

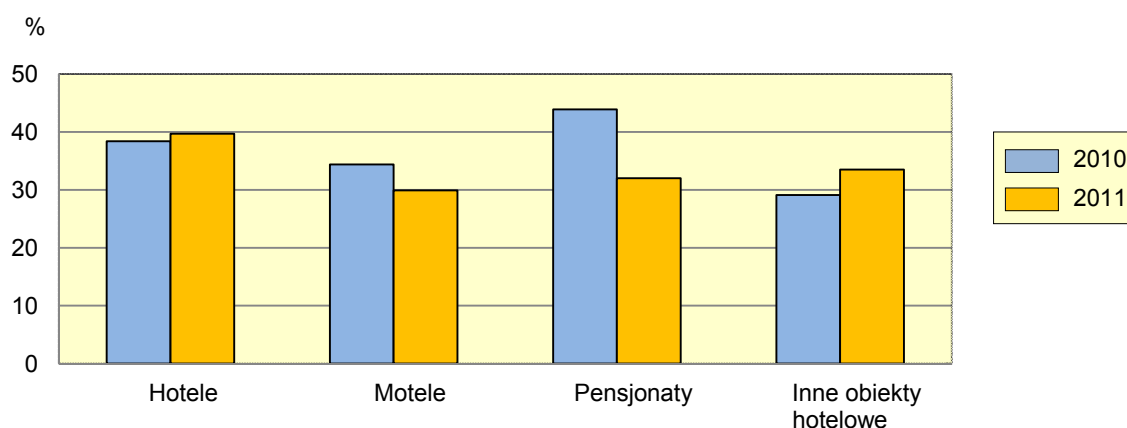


W 2011 r. w obiektach hotelowych (tj. w hotelach, motelach, pensjonatach i innych obiektach hotelowych) wynajęto 185,2 tys. pokoi, w tym 47,1 tys. turystom zagranicznym. Najwięcej, bo 117,5 tys. pokoi wynajęto w hotelach, co stanowiło 63,4% ogólnej liczby wynajętych pokoi w obiektach hotelowych.

**Stopień wykorzystania pokoi** (mierzony stosunkiem liczby wynajętych pokoi do nominalnej liczby pokoi), który wykazywany jest jedynie dla obiektów hotelowych wyniósł w 2011 r. 37,0% i był o 2,1 pkt wyższy niż w 2010 r. Najwyższy stopień wykorzystania pokoi charakteryzował: hotele (39,7%), inne obiekty hotelowe (33,5%) oraz pensjonaty (32,0%).

Zmiany stopnia wykorzystania pokoi w obiektach hotelowych w porównaniu z 2010 r. ilustruje poniższy wykres.

#### STOPIEŃ WYKORZYSTANIA POKOI W OBIEKTACH HOTELOWYCH



Średnia długość pobytu turystów odwiedzających województwo opolskie w 2011 r. wyniosła 2,4 dnia (w 2010 r. – 2,5 dnia). Analogiczny wskaźnik dla turystów zagranicznych wyniósł 2,5 dnia (w 2010 r. – 2,3 dnia). Z analizy długości pobytu w poszczególnych rodzajach obiektów wynika, iż turyści najdłużej przebywali w domach wycieczkowych oraz ośrodkach czasowych (po 4,3 dnia).

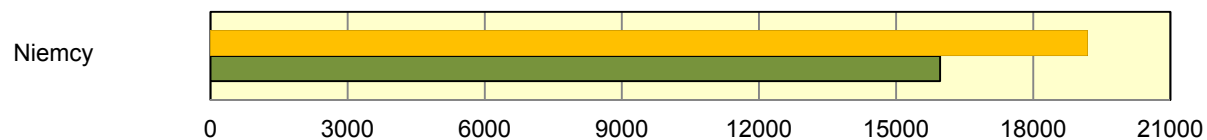
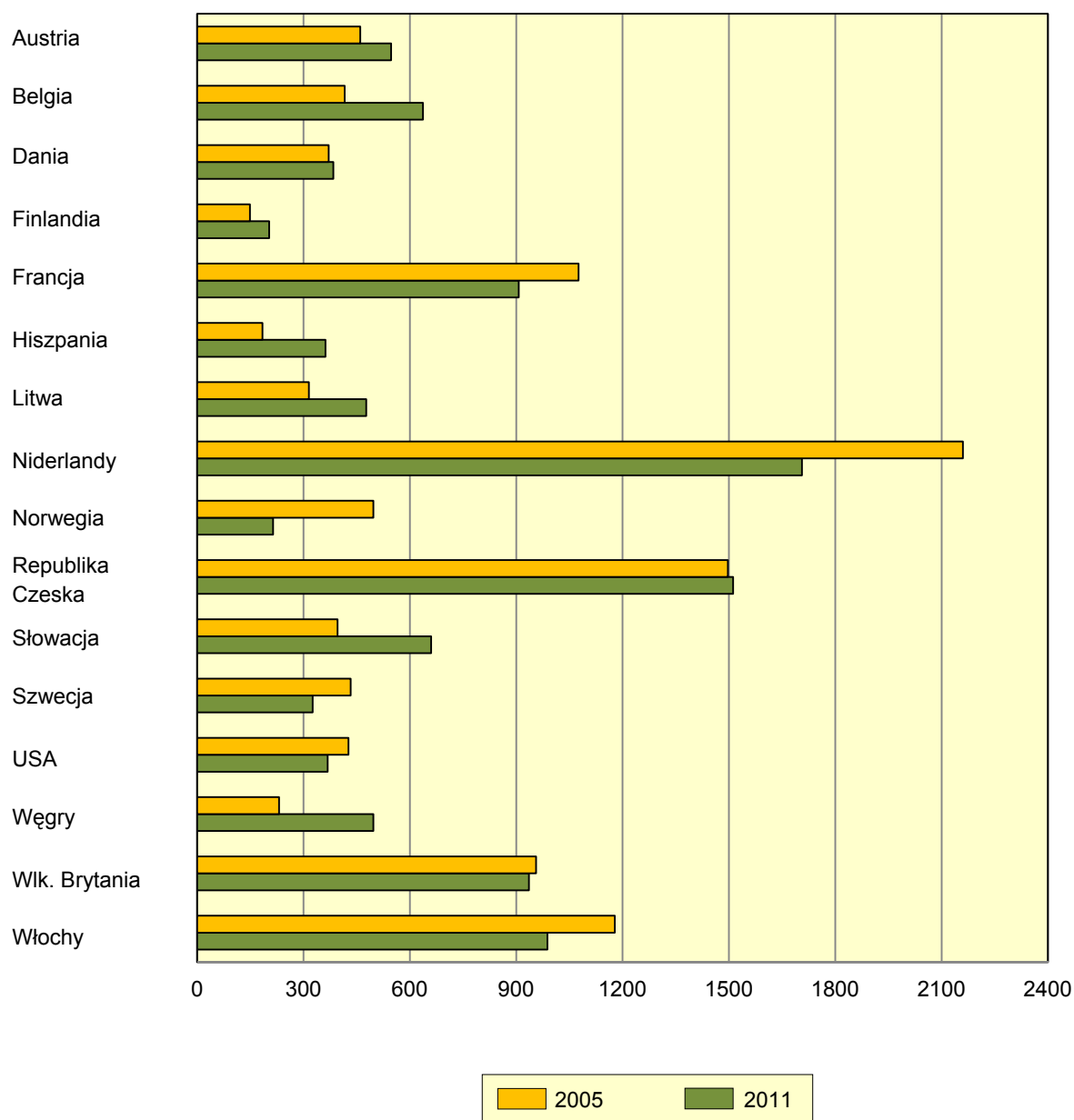
Województwo opolskie cieszy się zainteresowaniem wśród **turystów zagranicznych**. W 2011 r. z noclegów w obiektach turystycznych zbiorowego zakwaterowania skorzystało 32,3 tys. turystów zagranicznych, tj. o 3,8% (o 1,2 tys. osób) więcej niż w 2010 r. Stanowili oni 13,4% wszystkich turystów korzystających z noclegów w turystycznych obiektach zbiorowego zakwaterowania zlokalizowanych na terenie województwa. Zdecydowana większość turystów zagranicznych zatrzymała się w hotelach (73,6% korzystających z bazy noclegowej), a ich liczba w porównaniu z 2010 r. zmniejszyła się (o 2,5%).

Najczęściej nasz region odwiedzany był przez turystów z państw Europy (95,9% ogółu cudzoziemców). Struktura narodowościowa turystów zagranicznych korzystających z bazy noclegowej na Opolszczyźnie nie zmieniła się istotnie w stosunku do lat ubiegłych. Nadal najczęściej województwo opolskie odwiedzali turyści z Niemiec (49,3%, w 2010 r. – 48,8%).

W 2011 r. turystom zagranicznym udzielono 79,9 tys. noclegów, co stanowiło 14,1% ogółu udzielonych noclegów w obiektach turystycznych zbiorowego zakwaterowania na Opolszczyźnie. Najwięcej noclegów turystom zagranicznym udzielono w obiektach zlokalizowanych w m. Opolu (32,8% ogólnej liczby w województwie) oraz w powiecie krapkowickim (12,8%).

Liczbę turystów zagranicznych według wybranych krajów ilustruje poniższy wykres.

**TURYŚCI ZAGRANICZNI KORZYSTAJĄCY Z BAZY NOCLEGOWEJ TURYSTYKI WOJEWÓDZTWA OPOLSKIEGO WEDŁUG WYBRANYCH KRAJÓW**



Na atrakcyjność obiektów noclegowych ma wpływ zaplecze gastronomiczne. Na koniec lipca 2011 r. w turystycznych obiektach zbiorowego zakwaterowania funkcjonowało 136 **placówek gastronomicznych**, tj. o 3,8% (o 5 placówek) więcej niż w analogicznym okresie 2010 r.

Liczbę placówek gastronomicznych w turystycznych obiektach zbiorowego zakwaterowania przedstawia poniższa tablica.

TABL. 3. **PLACÓWKI GASTRONOMICZNE W TURYSTYCZNYCH OBIEKTACH ZBIOROWEGO ZAKWATEROWANIA**  
Stan w dniu 31 VII

WYSZCZEGÓLNIENIE	Ogółem	Restauracje	Bary (w tym kawiarnie)	Stołówki	Punkty gastrono- miczne
<b>Ogółem</b> ..... 2010	131	46	40	26	19
..... 2011	<b>136</b>	<b>58</b>	<b>47</b>	<b>22</b>	<b>9</b>
<b>Obiekty hotelowe</b> .....	<b>85</b>	<b>47</b>	<b>30</b>	<b>4</b>	<b>4</b>
Hotele .....	49	30	19	–	–
Motele .....	2	1	1	–	–
Pensjonaty .....	5	1	1	1	2
Inne obiekty hotelowe .....	29	15	9	3	2
<b>Pozostałe obiekty zbiorowego zakwaterowania</b> .....	<b>51</b>	<b>11</b>	<b>17</b>	<b>18</b>	<b>5</b>
w tym:					
Domy wycieczkowe .....	3	1	–	1	1
Schroniska .....	2	1	1	–	–
Szkolne schroniska młodzieżowe .....	4	–	–	4	–
Kempingi .....	3	1	1	–	1
Ośrodki wczasowe .....	8	–	4	4	–
Ośrodki szkoleniowo-wypoczynkowe ....	12	–	5	7	–
Zespoły domków turystycznych .....	6	3	2	–	1

Restauracje posiadało 50,0% obiektów zbiorowego zakwaterowania. Ponad połowa (51,7%) restauracji znajdowała się w hotelach. Bary (w tym kawiarnie) stanowiły 34,6% wszystkich placówek gastronomicznych działających w turystycznych obiektach zbiorowego zakwaterowania.