


Turystyka w województwie opolskim w 2023 r.

29.05.2024 r.

Dotyczy turystycznych obiektów noclegowych posiadających 10 lub więcej miejsc noclegowych

 <h2 style="margin: 0;">2,4%</h2> <p style="margin: 0;">Wzrost liczby turystów korzystających z turystycznych obiektów noclegowych w relacji do 2022 r.</p>	<p>W 2023 r. z turystycznych obiektów noclegowych skorzystało 345,0 tys. turystów, którym udzielono 707,7 tys. noclegów. W porównaniu z 2022 r. było to odpowiednio: więcej o 2,4% i mniej o 1,4%. Odnotowano wyższy stopień wykorzystania miejsc noclegowych w turystycznych obiektach noclegowych oraz wyższy stopień wykorzystania pokoi w obiektach hotelowych w odniesieniu do roku poprzedniego.</p>
--	---

Baza noclegowa turystyki województwa opolskiego, według stanu w dniu 31 lipca 2023 r., obejmowała 109 obiektów, tj. o 9,2% mniej w porównaniu z rokiem poprzednim. Wśród wszystkich rozpatrywanych obiektów noclegowych wypoczynek całoroczny oferowało 96 obiektów, a ich liczba zmniejszyła się o 5,9% w odniesieniu do 2022 r. Uwzględniając rodzaje turystycznych obiektów noclegowych objętych badaniem, odnotowano 64 obiekty hotelowe oraz 45 pozostałych obiektów noclegowych.

W lipcu 2023 r. zmniejszyła się liczba obiektów noclegowych, w tym obiektów całorocznych, w porównaniu z lipcem ub. roku

Tablica 1. Turystyczne obiekty noclegowe
stan w dniu 31 lipca

Wyszczególnienie	2022	2023		2022	2023	
	obiekty			miejsca noclegowe		
	w liczbach bezwzględnych		2022=100	w liczbach bezwzględnych		2022=100
OGÓŁEM	120	109	90,8	6849	6441	94,0
w tym całoroczne	102	96	94,1	5823	5644	96,9
Obiekty hotelowe	69	64	92,8	3965	3917	98,8
w tym hotele	51	47	92,2	3208	3168	98,8
Pozostałe obiekty	51	45	88,2	2884	2524	87,5
Szkolne schroniska młodzieżowe	7 ^a	7	100,0	349 ^a	406	116,3
Kempingi	4	3	75,0	260	180	69,2
Poła biwakowe	1	1	100,0	30	30	100,0
Ośrodki wczasowe	6	4	66,7	638	608	95,3
Ośrodki szkoleniowo-wypoczynkowe	3	2	66,7	205	130	63,4
Zespoły domków turystycznych	5	3	60,0	298 ^b	171 ^b	57,4 ^b
Pokoje gościnne	10	9	90,0	207	186	89,9
Kwatery agroturystyczne	7	8	114,3	115	135	117,4
Inne obiekty	8	8	100,0	782	678	86,7

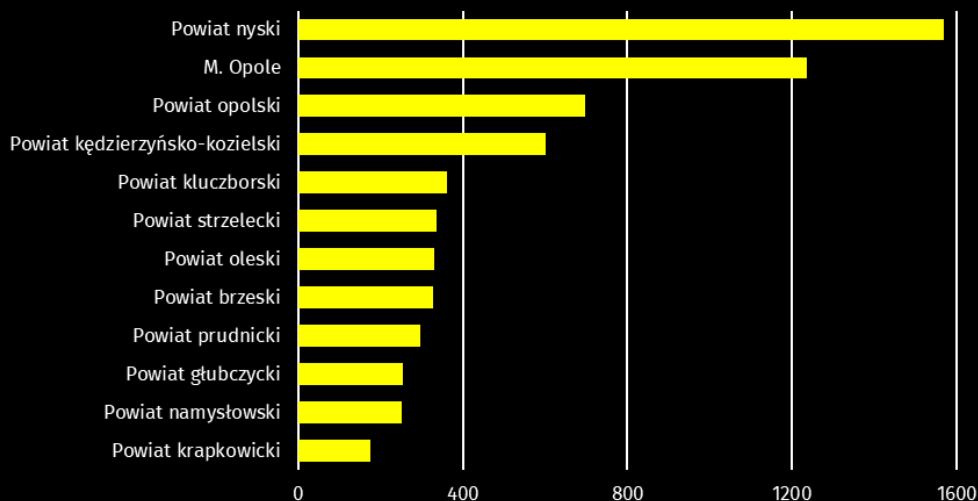
a łącznie ze schroniskami. b łącznie z miejscami kempingowymi, jeśli występują na terenie zespołu.

Wśród obiektów hotelowych najliczniejszą grupę, podobnie jak w latach poprzednich, stanowiły hotele – 47 obiektów (o 7,8% mniej w porównaniu z 2022 r.). Drugą grupą pod względem liczebności były inne obiekty hotelowe, tj. takie które nie spełniają wymagań dla hoteli, moteli i pensjonatów, ale świadczą usługi hotelarskie (np. zajazdy, gościńce) – odnotowano 14 takich obiektów (o 6,7% mniej niż przed rokiem). Wśród pozostałych obiektów najwięcej było pokoi gościnnych – 9 (o 10,0% mniej w porównaniu z 2022 r.), następnie kwater agroturystycznych – 8 (o 14,3% więcej w relacji do ub. roku) oraz szkolnych schronisk młodzieżowych – 7 (o 16,7% więcej). W omawianej grupie obiektów noclegowych odnotowano również inne obiekty noclegowe, tj. m.in. takie, które w czasie niepełnego wykorzystania zgodnie z ich przeznaczeniem lub w części pełnią funkcję obiektu noclegowego dla turystów. Są to głównie internaty, domy studenckie i ośrodki rekreacyjno-sportowe.

Hotele stanowiły 73,4% obiektów hotelowych

Według stanu w końcu lipca 2023 r., analogicznie jak przed rokiem, najwięcej turystycznych obiektów noclegowych zlokalizowanych było na terenie powiatu nyskiego (21,1%). Kolejne miejsca zajmowały m. Opole (14,7%) oraz powiaty: opolski (13,8%), kędzierzyńsko-kozielski i oleski (po 9,2%).

Wykres 1. Miejsca noclegowe w turystycznych obiektach noclegowych w 2023 r.
stan w dniu 31 lipca



W końcu lipca 2023 r. w turystycznych obiektach noclegowych na przyjęcie turystów przygotowanych było 6,4 tys. miejsc noclegowych (w tym 5,6 tys. w obiektach całorocznych), tj. o 6,0% mniej w porównaniu z lipcem 2022 r. Najwięcej miejsc noclegowych – 3,2 tys., tj. 49,2% oferowały hotele. Wskaźnik gęstości bazy noclegowej, mierzony liczbą miejsc noclegowych na 1 km² powierzchni, wyniósł 0,7 i nie uległ zmianie w relacji z lipcem 2022 r.

Skala zmian dotycząca liczby miejsc noclegowych w relacji do 2022 r. w poszczególnych typach obiektów była zróżnicowana. Spadek liczby miejsc noclegowych wystąpił w większości obiektów, m.in. w zespołach domków turystycznych (o 42,6%), ośrodkach szkoleniowo-wypoczynkowych (o 36,6%), kempingach (o 30,8%), pokojach gościnnych (o 10,1%) oraz ośrodkach wczasowych (o 4,7%). Wzrost liczby miejsc noclegowych odnotowano m.in. dla szkolnych schronisk młodzieżowych (o 31,4%) i kwater agroturystycznych (o 17,4%).

W lipcu 2023 r. liczba miejsc noclegowych była mniejsza niż przed rokiem

W 2023 r. najwięcej miejsc noclegowych w turystycznych obiektach noclegowych zlokalizowanych było w powiecie nyskim (24,3% ogólnej liczby miejsc w województwie), następnie w m. Opolu (19,2%) oraz w powiecie opolskim (10,8%), natomiast najmniej w powiatach: krapkowickim (2,7%), namysłowskim (3,9%) oraz głubczyckim (4,0%).

W porównaniu z rokiem poprzednim w dziewięciu powiatach odnotowano spadek liczby miejsc noclegowych, m.in. w krapkowickim (o 37,6%), opolskim (o 31,9%) oraz brzeskim

(o 11,4%). Liczba miejsc noclegowych wzrosła natomiast w trzech powiatach, tj. w prudnickim (o 55,2%), kędzierzyńsko-kozielskim (o 20,2%) oraz m. Opolu (o 6,5%).

W turystycznych obiektach noclegowych na 10 tys. ludności przypadają średnio 69 miejsc noclegowych (72 – w 2022 r.). W przekroju według powiatów najwięcej miejsc noclegowych na 10 tys. mieszkańców odnotowano w powiecie nyskim (122), następnie w m. Opolu (98) oraz w powiecie kędzierzyńsko-kozielskim (69), a najmniej w powiatach: krapkowickim (29), brzeskim (38) oraz strzeleckim (47).

Na 10 tys. ludności przypadają o 3 miejsca noclegowe mniej niż przed rokiem

Tablica 2. Wykorzystanie turystycznych obiektów noclegowych według rodzajów obiektów

Wyszczególnienie	2022	2023		2022	2023	
	korzystający			udzielone noclegi		
	w liczbach bezwzględnych		2022=100	w liczbach bezwzględnych		2022=100
OGÓŁEM	336781	344997	102,4	717966	707654	98,6
w tym turyści zagraniczni	32169	34177	106,2	82209	83704	101,8
Obiekty hotelowe	272588	274935	100,9	502715	491492	97,8
w tym hotele	235274	239125	101,6	420424	414870	98,7
Pozostałe obiekty	64193	70062	109,1	215251	216162	100,4
Szkolne schroniska młodzieżowe	9779 ^a	8138	83,2	22399 ^a	18058	80,6
Kempingi i pola biwakowe	5993	3409	56,9	11857	6316	53,3
Ośrodki wczasowe	11228	13916	123,9	54215	63055	116,3
Zespoły domków turystycznych ^b	3590	2898	80,7	9279	5849	63,0
Pokoje gościnne	2092	2818	134,7	10050	6654	66,2
Kwatery agroturystyczne	1182	2052	173,6	4314	6480	150,2
Inne obiekty	30329	36831	121,4	103137	109750	106,4

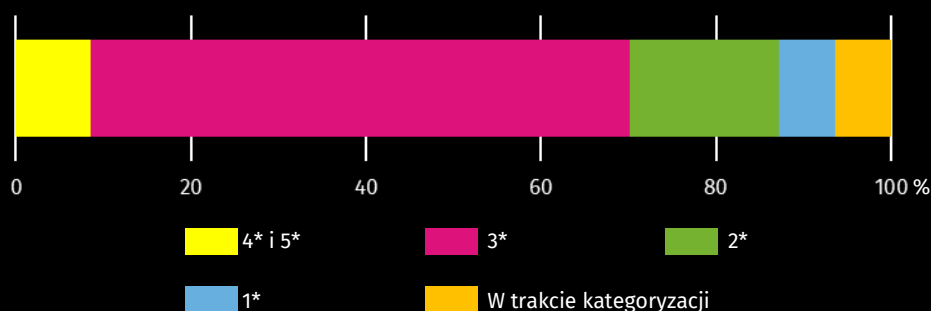
a łącznie ze schroniskami. b łącznie z miejscami kempingowymi, jeśli występują na terenie zespołu.

Z miejsc noclegowych w turystycznych obiektach noclegowych w 2023 r. skorzystało 345,0 tys. turystów, z tego w obiektach hotelowych – 274,9 tys. osób, a w pozostałych obiektach – 70,1 tys. osób. W porównaniu z rokiem poprzednim liczba turystów korzystających z miejsc noclegowych w turystycznych obiektach noclegowych zwiększyła się o 8,2 tys. osób, tj. o 2,4% (w 2022 r. – o 97,8 tys. tj. o 40,9%). Liczba turystów krajowych korzystających z noclegów zwiększyła się o 2,0%, a turystów zagranicznych o 6,2%, w relacji do 2022 r. (przed rokiem odpowiednio: o 38,9% oraz o 63,5%).

Wśród turystycznych obiektów noclegowych największym zainteresowaniem cieszyły się hotele. W 2023 r. liczba osób korzystających z noclegów w tego typu obiektach wynosiła 239,1 tys., co stanowiło 69,3% ogółu turystów korzystających z całej bazy noclegowej. Ich liczba zwiększyła się o 3,9 tys. osób, tj. o 1,6% w porównaniu z 2022 r. Większość gości korzystających z usług oferowanych przez hotele wybierała obiekty o kategorii trzygwiazdkowej. Na ten rodzaj zakwaterowania zdecydowało się 161,2 tys. osób, tj. 67,4% korzystających z noclegów w hotelach.

Wśród gości korzystających z usług oferowanych przez hotele ponad połowa wybierała obiekty o kategorii trzygwiazdkowej

Wykres 2. Hotele według kategorii w 2023 r.
stan w dniu 31 lipca



W 2023 r. z noclegów w innych obiektach hotelowych skorzystało 33,6 tys. turystów, tj. 9,7% ogółu korzystających z turystycznej bazy noclegowej województwa opolskiego. W porównaniu z 2022 r. ich liczba zmniejszyła się o 1,5 tys. osób, tj. o 4,2%.

Tablica 3. Korzystający z noclegów oraz udzielone noclegi w turystycznych obiektach noclegowych

Wyszczególnienie	2022		2023		2022		2023	
			korzystający		udzielone noclegi			
			w liczbach bezwzględnych	2022=100	w liczbach bezwzględnych		2022=100	
WOJEWÓDZTWO	336781	344997	102,4	717966	707654	98,6		
Podregion nyski	108045	120895	111,9	272308	284562	104,5		
powiaty:								
Brzeski	10147	11648	114,8	25244	25908	102,6		
Głubczycki	4497	3063	68,1	11402	5619	49,3		
Namysłowski	19162	20286	105,9	42246	39543	93,6		
Nyski	63413	70229	110,7	170265	184882	108,6		
Prudnicki	10826	15669	144,7	23151	28610	123,6		
Podregion opolski	228736	224102	98,0	445658	423092	94,9		
powiaty:								
Kędzierzyńsko-kozielski	26770	24713	92,3	53991	51189	94,8		
Kluczborski	15154	12952	85,5	25741	19502	75,8		
Krapkowicki	25102	20977	83,6	45498	40067	88,1		
Oleski	15711	15302	97,4	26783	24942	93,1		
Opolski	34748	29904	86,1	74770	55749	74,6		
Strzelecki	24487	24339	99,4	50222	54896	109,3		
Miasto na prawach powiatu – Opole	86764	95915	110,5	168653	176747	104,8		

Najwięcej turystów skorzystało z miejsc noclegowych bazy turystycznej w m. Opolu – 95,9 tys. osób, tj. 27,8% korzystających z noclegów ogółem, w powiecie nyskim – 70,2 tys. (20,4%) oraz w powiecie opolskim – 29,9 tys. (8,7%), natomiast najmniej w powiatach: głubczyckim – 3,1 tys. (0,9%), brzeskim – 11,6 tys. (3,4%) oraz kluczborskim – 13,0 tys. (3,8%).

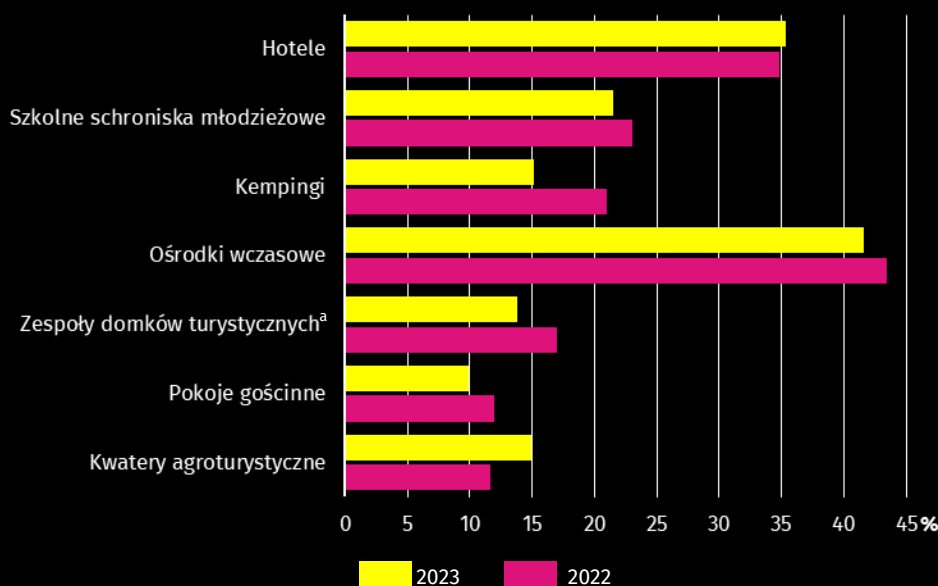
W 2023 r. turystom, którzy odwiedzili województwo opolskie udzielono 707,7 tys. noclegów w turystycznych obiektach noclegowych, tj. o 10,3 tys. (o 1,4%) mniej w relacji do 2022 r. W obiektach hotelowych udzielono 491,5 tys. noclegów, tj. 69,5% wszystkich udzielonych noclegów. Podobnie jak w latach poprzednich, najwięcej noclegów udzielono w hotelach – 414,9 tys., co stanowiło 58,6% udzielonych noclegów ogółem, natomiast w grupie innych obiektów hotelowych udzielono 66,3 tys. (9,4%) noclegów. Na pozostałe obiekty noclegowe przypadło 216,2 tys. noclegów, tj. 30,5% ogółu udzielonych noclegów. W porównaniu z 2022 r. liczba udzielonych noclegów w obiektach hotelowych spadła o 2,2%, natomiast wzrosła o 0,4% w pozostałych obiektach.

Najwięcej noclegów udzielono turystom w obiektach zlokalizowanych w powiecie nyskim – 184,9 tys., tj. 26,1% udzielonych noclegów ogółem, w m. Opolu – 176,7 tys. (25,0%) oraz w powiecie opolskim – 55,7 tys. (7,9%), natomiast najmniej w powiatach: głubczyckim – 5,6 tys. (0,8%), kluczborskim – 19,5 tys. (2,8%) oraz oleskim – 24,9 tys. (3,5%).

W 2023 r. stopień wykorzystania miejsc noclegowych łącznie we wszystkich turystycznych obiektach noclegowych kształtował się na poziomie 32,3% i był wyższy o 0,8 p. proc. niż przed rokiem. Wyższy stopień tego wskaźnika charakteryzował m.in. ośrodki wczasowe (41,6%) i hotele (35,3%). Niższe natomiast wartości wskaźnika odnotowano m.in. w odniesieniu do pokoi gościnnych (9,9%), zespołów domków turystycznych (13,8%) oraz kwater agroturystycznych (14,9%).

Stopień wykorzystania miejsc noclegowych w turystycznych obiektach noclegowych w skali roku wzrósł z 31,5% do 32,3%

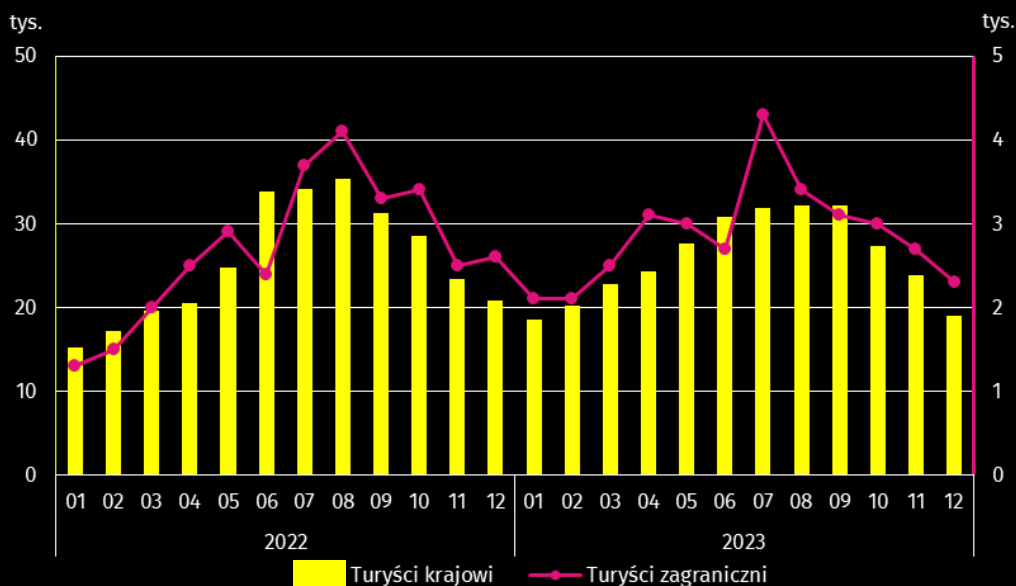
Wykres 3. Stopień wykorzystania miejsc noclegowych w wybranych turystycznych obiektach noclegowych



a łącznie z miejscami kempingowymi, jeśli występują na terenie zespołu.

Stopień wykorzystania miejsc noclegowych ma charakter sezonowy, najwyższy przypadają w miesiącach: lipiec (41,9%), sierpień (41,5%), czerwiec (39,4%) oraz wrzesień (36,2%). Najniższy stopień wykorzystania miejsc noclegowych odnotowano w grudniu (22,1%), a kolejnymi miesiącami były: styczeń (26,0%) oraz listopad (26,9%).

Wykres 4. Korzystający z turystycznych obiektów noclegowych



Wskaźnik rozwoju bazy noclegowej mierzony liczbą osób korzystających z noclegów w obiektach turystycznych w przeliczeniu na 1 miejsce noclegowe kształtował się na poziomie 54 i zwiększył się w porównaniu z 2022 r., kiedy przyjmował wartość 49. Najwyższą lokatę zajmował powiat krapkowicki (wskaźnik rozwoju bazy noclegowej – 119), następnie powiat namysłowski (81) oraz m. Opole (78). Najniższe wartości omawianego wskaźnika odnotowano dla powiatów: głuźczyckiego (12), brzeskiego oraz kluczborskiego (po 36).

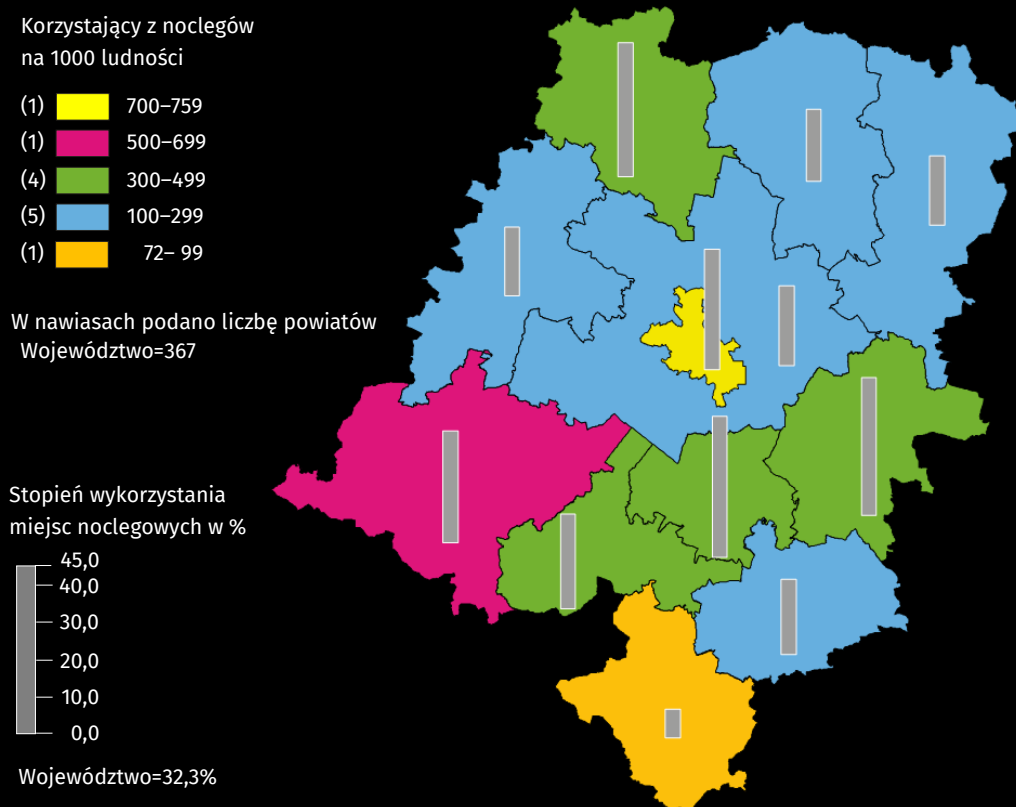
W 2023 r. w obiektach hotelowych (tj. hotelach, motelach, pensjonatach i innych obiektach hotelowych) wynajęto 321,5 tys. pokoi (o 1,7% więcej niż przed rokiem), w tym 60,1 tys. turystom zagranicznym (wzrost o 6,1%). Najwięcej, tj. 271,0 tys. pokoi wynajęto w hotelach, co stanowiło 84,3% ogólnej liczby wynajętych pokoi w obiektach hotelowych. Stopień wykorzystania pokoi w obiektach hotelowych wynosił 46,0% i był wyższy niż rok wcześniej (42,6%), a w hotelach – 47,4% (44,6% – przed rokiem).

Stopień wykorzystania pokoi w obiektach hotelowych był wyższy niż w 2022 r. i wynosił 46,0%

Wskaźnik intensywności ruchu turystycznego mierzony liczbą turystów przypadających na 1000 ludności w 2023 r. wynosił 367, a jego wartość wzrosła o 11 w porównaniu z rokiem poprzednim. Rozpiętość tego wskaźnika wahała się od 72 w powiecie głuźczyckim do 759 w m. Opolu.

W 2023 r. przeciętny czas pobytu turysty w obiekcie noclegowym wynosił jak przed rokiem 2,1 dnia, natomiast turyści zagranicznego 2,4 dnia (w 2022 r. – 2,6). Analiza długości pobytu w poszczególnych rodzajach obiektów wykazała, że pobyt turystów w obiektach hotelowych wynosił średnio 1,8 dnia (1,7 w hotelach). Turyści natomiast dłużej przebywali w pozostałych turystycznych obiektach noclegowych, tj. 3,1 dnia, w tym dłuższy pobyt odnotowano w ośrodkach wczasowych, tj. 4,5 dnia.

Mapa 1. Korzystający z noclegów oraz stopień wykorzystania miejsc noclegowych w turystycznych obiektach noclegowych w 2023 r.



W 2023 r. z noclegów w turystycznych obiektach noclegowych skorzystało 34,2 tys. turystów zagranicznych, tj. o 6,2% więcej niż przed rokiem. Stanowili oni 9,9% wszystkich turystów korzystających z noclegów w turystycznych obiektach noclegowych zlokalizowanych na terenie województwa. Zasadnicza większość, tj. 91,2% turystów zagranicznych korzystających z bazy noclegowej zatrzymała się w obiektach hotelowych, w tym 80,3% skorzystało z noclegów w hotelach. W porównaniu z 2022 r. liczba gości zagranicznych w hotelach wzrosła o 3,9%.

Województwo opolskie najczęściej odwiedzane było przez turystów z państw Europy (93,7% ogółu turystów z zagranicy), a ich liczba zwiększyła się o 5,3% w relacji do 2022 r. Na dalszych pozycjach plasowali się turyści z państw Azji (3,5%) i Ameryki Północnej (1,7%).

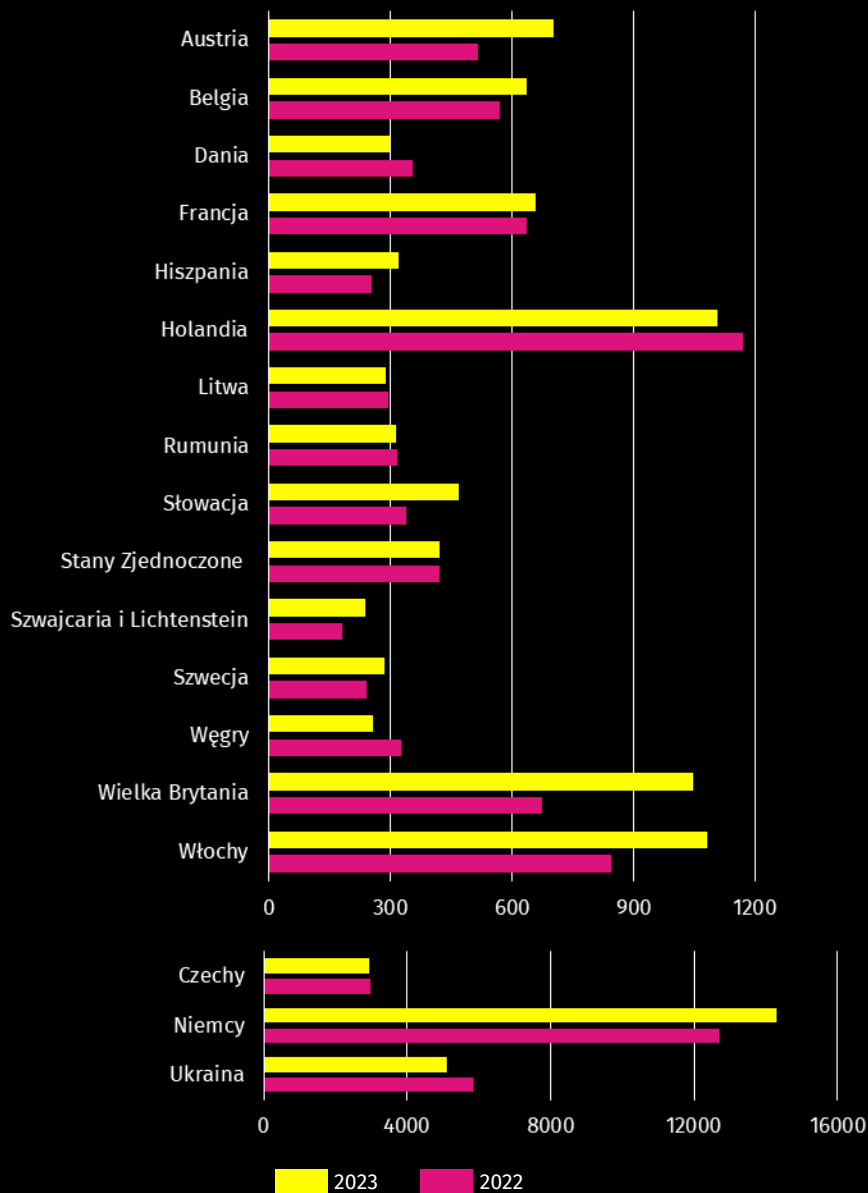
W ogólnej liczbie turystów zagranicznych korzystających z bazy noclegowej w 2023 r. w dalszym ciągu najliczniejsi byli turyści z Niemiec (41,9% wszystkich zagranicznych gości korzystających z turystycznych obiektów noclegowych), a następnie z Ukrainy (14,9%). W porównaniu z 2022 r. liczba turystów z Niemiec wzrosła o 12,6%, natomiast z Ukrainy zmniejszyła się o 13,1%. Dużą grupę turystów zagranicznych w 2023 r. stanowili także turyści z Czech (8,6%), przy czym było ich o 0,9% mniej w porównaniu z rokiem poprzednim.

Większość turystów zagranicznych korzystała z noclegów w hotelach

Województwo opolskie najczęściej odwiedzali turyści z Niemiec i Ukrainy

Spośród pozostałych krajów najwięcej turystów przyjechało z Holandii i Włoch (po 3,2%), Wielkiej Brytanii (3,1%), Austrii (2,1%) oraz Francji i Belgii (po 1,9%). W porównaniu z 2022 r. wzrosła liczba turystów zagranicznych korzystających z bazy noclegowej w przypadku takich krajów jak m.in.: Wielka Brytania (o 55,1%), Słowacja (o 38,6%), Austria (o 36,2%), Włochy (o 27,9%) oraz Hiszpania (o 25,5%). Spadek odnotowano m.in. dla turystów z Turcji (o 63,5%), Węgier (o 21,3%) oraz Danii (o 16,0%).

Wykres 5. Turyści zagraniczni korzystający z bazy noclegowej turystyki według wybranych krajów zamieszkania



W 2023 r. turystom zagranicznym udzielono 83,7 tys. noclegów (o 1,8% więcej niż rok wcześniej) co stanowiło 11,8% ogółu udzielonych noclegów w turystycznych obiektach noclegowych. Najwięcej noclegów turystom zagranicznym udzielono w obiektach zlokalizowanych w m. Opolu (44,7% ogólnej liczby tych noclegów w województwie), a następnie w powiatach: kędzierzyńsko-kozielskim (16,6%) oraz nyskim (15,7%).

Ważnym elementem decydującym o atrakcyjności obiektów turystycznych jest zaplecze gastronomiczne. Według stanu na koniec lipca 2023 r. w turystycznych obiektach noclegowych funkcjonowały 104 placówki gastronomiczne, tj. o 7,1% mniej niż w analogicznym okresie ub. roku.

Tablica 4. Placówki gastronomiczne w turystycznych obiektach noclegowych
stan w dniu 31 lipca

Wyszczególnienie	Ogółem	Restauracje	Bary (w tym kawiarnie)	Stołówki	Punkty gastrono- miczne
OGÓŁEM					
2022	112	56	33	13	10
2023	104	56	28	12	8
Obiekty hotelowe	81	50	23	4	4
w tym hotele	70	42	21	4	3
Pozostałe obiekty	23	6	5	8	4

Ponad połowę (53,8%) placówek gastronomicznych stanowiły restauracje. Zdecydowana ich większość, tj. 89,3% znajdowała się w obiektach hotelowych, w tym 75,0% – w hotelach. Bary (w tym kawiarnie) stanowiły 26,9% wszystkich placówek gastronomicznych działających w turystycznych obiektach noclegowych, stołówki – 11,5%, a punkty gastronomiczne – 7,7%.

W przypadku cytowania danych Głównego Urzędu Statystycznego prosimy o zamieszczenie informacji: „Źródło danych GUS”, a w przypadku publikowania obliczeń dokonanych na danych opublikowanych przez GUS prosimy o zamieszczenie informacji: „Opracowanie własne na podstawie danych GUS”.

Opracowanie merytoryczne:
Urząd Statystyczny w Opolu

p.o. Dyrektora Renata Wasilewska
Tel: 77 453 14 52

Rozpowszechnianie:
Opolski Ośrodek Badań Regionalnych

Hanna Sterniuk-Mościcka
Tel: 514 901 001
e-mail: H.Sterniuk-Moscicka@stat.gov.pl

Obsługa mediów:

Monika Bartel

Tel: 77 423 09 75

e-mail: M.Bartel@stat.gov.pl



www.opole.stat.gov.pl



[@Opole_STAT](https://twitter.com/Opole_STAT)



[@USOpole](https://www.facebook.com/USOpole)

Powiązane opracowania

[Turystyka w województwie opolskim w 2022 r.](#)

[Turystyka w 2022 r.](#)

[Wykorzystanie turystycznych obiektów noclegowych w 2023 roku](#)

Temat dostępny w bazach danych

[Bank Danych lokalnych – Turystyka](#)

Ważniejsze pojęcia dostępne w słowniku

[Turystyka](#)

[Turystyczny obiekt noclegowy](#)

[Noclegi udzielone w turystycznych obiektach noclegowych](#)

[Stopień wykorzystania miejsc noclegowych lub pokoi w turystycznych obiektach noclegowych](#)

[Turysta](#)

[Wynajęte pokoje](#)