

Turystyka w województwie opolskim w 2022 r.

31.05.2023 r.

Dotyczy turystycznych obiektów noclegowych posiadających 10 lub więcej miejsc noclegowych

 **40,9%**

Wzrost liczby turystów korzystających z turystycznych obiektów noclegowych w relacji do 2021 r.

W 2022 r. z turystycznych obiektów noclegowych skorzystało 336,8 tys. turystów, którym udzielono 718,0 tys. noclegów. W porównaniu z 2021 r. było to więcej odpowiednio: o 40,9% i o 40,2%.

Odnotowano również wyższy stopień wykorzystania miejsc noclegowych w turystycznych obiektach noclegowych oraz wyższy stopień wykorzystania pokoi w obiektach hotelowych w odniesieniu do roku poprzedniego.

Baza noclegowa turystyki województwa opolskiego, według stanu w dniu 31 lipca 2022 r., obejmowała 120 obiektów i było ich nieznacznie, tj. o 0,8% mniej w porównaniu z rokiem poprzednim. Wśród wszystkich rozpatrywanych obiektów noclegowych wypoczynek całoroczny oferowały 102 obiekty, a ich liczba zmniejszyła się o 4,7% w odniesieniu do 2021 r. Uwzględniając rodzaje turystycznych obiektów noclegowych objętych badaniem, odnotowano 69 obiektów hotelowych oraz 51 pozostałych obiektów noclegowych.

W lipcu 2022 r. zmniejszyła się liczba obiektów noclegowych, w tym obiektów całorocznych, w porównaniu z lipcem ub. roku

Tablica 1. Turystyczne obiekty noclegowe
stan w dniu 31 lipca

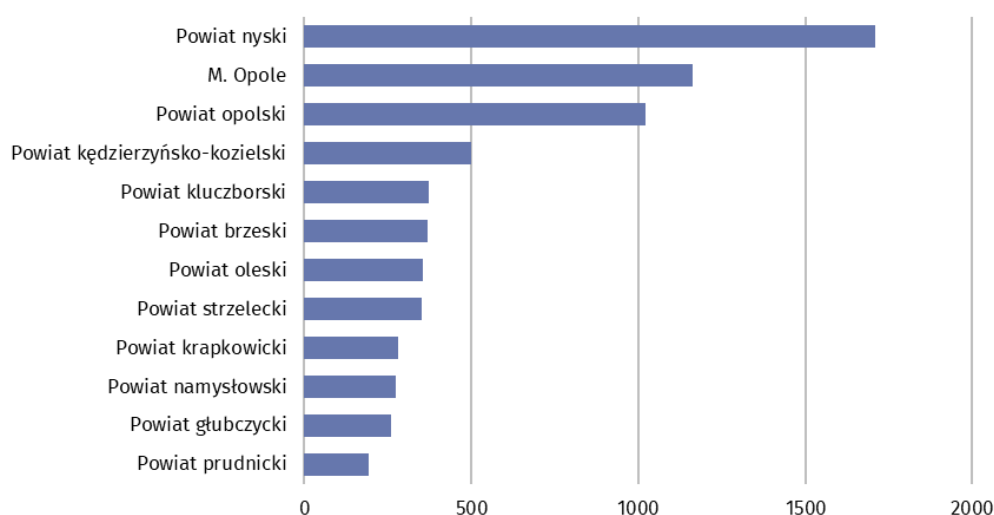
Wyszczególnienie	2021		2022		2021		2022	
			obiekty		miejsca noclegowe			
	w liczbach bezwzględnych		2021=100		w liczbach bezwzględnych		2021=100	
OGÓŁEM	121	120	99,2	7187	6849	95,3		
w tym całoroczne	107	102	95,3	6484	5823	89,8		
Obiekty hotelowe	70	69	98,6	4165	3965	95,2		
W tym hotele	54	51	94,4	3334	3208	96,2		
Pozostałe obiekty	51	51	100,0	3022	2884	95,4		
Schroniska ^a	10	7	70,0	458	349	76,2		
Kempingi	4	4	100,0	260	260	100,0		
Pola biwakowe	1	1	100,0	30	30	100,0		
Ośrodki wczasowe	5	6	120,0	578	638	110,4		
Ośrodki szkoleniowo-wypoczynkowe	3	3	100,0	185	205	110,8		
Zespoły domków turystycznych	3	5	166,7	207 ^b	298 ^b	144,0 ^b		
Pokoje gościnne	10	10	100,0	251	207	82,5		
Kwatery agroturystyczne	7	7	100,0	115	115	100,0		
Inne obiekty	8	8	100,0	938	782	83,4		

a łącznie ze szkolnymi schroniskami młodzieżowymi. b łącznie z miejscami kempingowymi, jeśli występują na terenie zespołu.

Wśród obiektów hotelowych najliczniejszą grupę, podobnie jak w latach poprzednich, stanowiły hotele – 51 obiektów (o 5,6% mniej w porównaniu z 2021 r.). Drugą grupą pod względem liczebności były inne obiekty hotelowe, tj. takie które nie spełniają wymagań dla hoteli, moteli i pensjonatów, ale świadczą usługi hotelarskie (np. zajazdy, gościńce) – odnotowano 15 takich obiektów (o 36,4% więcej niż przed rokiem). Wśród pozostałych obiektów najwięcej było pokoi gościnnych – 10 (bez zmiany w porównaniu z 2021 r.), następnie kwater agroturystycznych – 7 (bez zmiany w porównaniu z ub. rokiem) oraz schronisk – 7 (o 30,0% mniej). W omawianej grupie obiektów noclegowych odnotowano również inne obiekty noclegowe, tj. m.in. takie, które w czasie niepełnego wykorzystania zgodnie z ich przeznaczeniem lub w części pełniły funkcję obiektu noclegowego dla turystów. Są to głównie internaty, domy studenckie i ośrodki rekreacyjno-sportowe.

Według stanu w końcu lipca 2022 r., analogicznie jak przed rokiem, najwięcej turystycznych obiektów noclegowych zlokalizowanych było na terenie powiatu nyskiego (19,2%). Kolejne miejsca zajmowały: powiat opolski (17,5%), m. Opole (14,2%), a następnie powiat oleski (9,2%).

Wykres 1. Miejsca noclegowe w turystycznych obiektach noclegowych w 2022 r.
stan w dniu 31 lipca



W końcu lipca 2022 r. w turystycznych obiektach noclegowych na przyjęcie turystów przygotowanych było 6,8 tys. miejsc noclegowych (w tym 5,8 tys. w obiektach całorocznych), tj. o 4,7% mniej w porównaniu z lipcem 2021 r. Najwięcej miejsc noclegowych – 3,2 tys., tj. 46,8% oferowały hotele. Wskaźnik gęstości bazy noclegowej mierzony liczbą miejsc noclegowych na 1 km² powierzchni wyniósł 0,7 (przed rokiem – 0,8).

Skala zmian dotycząca liczby miejsc noclegowych w relacji do 2021 r. w poszczególnych typach obiektów była zróżnicowana. Spadek liczby miejsc noclegowych wystąpił m.in. w schroniskach (o 23,8%), pokojach gościnnych (o 17,5%) oraz hotelach (o 3,8%). Wzrost liczby miejsc noclegowych odnotowano m.in. dla zespołów domków turystycznych (o 44,0%), ośrodków szkoleniowo-wypoczynkowych (o 10,8%) oraz ośrodków wczasowych (o 10,4%). W przypadku kempingów, pól biwakowych, czy kwater agroturystycznych liczba miejsc noclegowych nie zmieniła się.

W 2022 r. najwięcej miejsc noclegowych w turystycznych obiektach noclegowych zlokalizowanych było w powiecie nyskim (24,9% ogólnej liczby miejsc w województwie), następnie w m. Opolu (17,0%) oraz w powiecie opolskim (14,9%), natomiast najmniej w powiatach: prudnickim (2,8%), głubczyckim (3,8%) oraz namysłowskim (4,0%).

W porównaniu z rokiem poprzednim w sześciu powiatach odnotowano spadek liczby miejsc noclegowych, m.in. w prudnickim (o 31,4%), brzeskim (o 29,7%) oraz strzeleckim (o 26,8%).

W lipcu 2022 r. liczba miejsc noclegowych była mniejsza niż przed rokiem

Liczba miejsc noclegowych wzrosła natomiast w pozostałych sześciu powiatach, przede wszystkim w kędzierzyńsko-kozielskim (o 40,3%), opolskim (o 38,2%) oraz oleskim (o 19,1%).

W turystycznych obiektach noclegowych na 10 tys. ludności przypadają średnio 72 miejsca noclegowe (75 – w 2021 r.). W przekroju według powiatów najwięcej miejsc noclegowych na 10 tys. mieszkańców odnotowano w powiecie nyskim (132), następnie w m. Opolu (92) oraz w powiecie opolskim (85), a najmniej w powiatach: prudnickim (37), brzeskim (43) oraz krapkowickim (47).

Na 10 tys. ludności w województwie przypadają o 3 miejsca noclegowe mniej niż przed rokiem

Tablica 2. Wykorzystanie turystycznych obiektów noclegowych według rodzajów obiektów

Wyszczególnienie	2021		2022		2021		2022	
	korzystający			udzielone noclegi				
	w liczbach bezwzględnych		2021=100	w liczbach bezwzględnych		2021=100		
OGÓŁEM	238973	336781	140,9	512231	717966	140,2		
w tym turyści zagraniczni	19671	32169	163,5	48489	82209	169,5		
Obiekty hotelowe	183576	272588	148,5	335439	502715	149,9		
W tym hotele	162334	235274	144,9	287165	420424	146,4		
Pozostałe obiekty	55397	64193	115,9	176792	215251	121,8		
Schroniska ^a	9822	9779	99,6	19880	22399	112,7		
Kempingi i pola biwakowe	4719	5993	127,0	10016	11857	118,4		
Ośrodki wczasowe	14251	11228	78,8	55141	54215	98,3		
Ośrodki szkoleniowo-wypoczynkowe	2453	3706	151,1	7652	15870	207,4		
Zespoły domków turystycznych ^b	2609	3590	137,6	8312	9279	111,6		
Pokoje gościnne	1458	2092	143,5	5251	10050	191,4		
Kwatery agroturystyczne	1468	1182	80,5	4805	4314	89,8		
Inne obiekty	18617	26623	143,0	65735	87267	132,8		

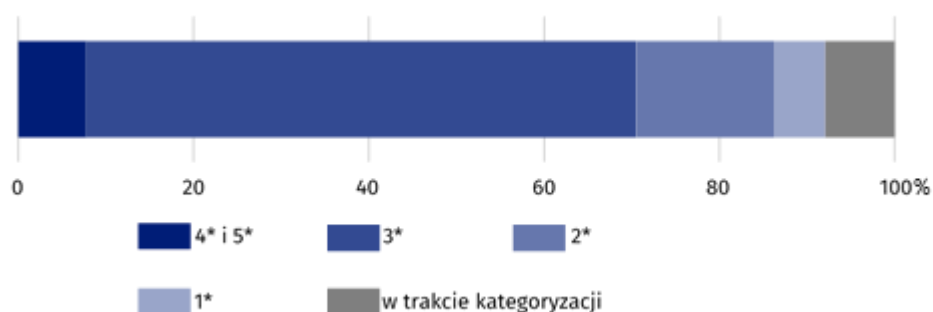
a łącznie ze szkolnymi schroniskami młodzieżowymi. b łącznie z miejscami kempingowymi, jeśli występują na terenie zespołu.

Z miejsc noclegowych w turystycznych obiektach noclegowych w 2022 r. skorzystało 336,8 tys. turystów, z tego w obiektach hotelowych – 272,6 tys. osób, a w pozostałych obiektach – 64,2 tys. osób. W porównaniu z rokiem poprzednim liczba turystów korzystających z miejsc noclegowych w turystycznych obiektach noclegowych zwiększyła się o 97,8 tys. osób, tj. o 40,9% (w 2021 r. – o 25,7 tys. tj. o 12,0%). Liczba turystów krajowych korzystających z noclegów zwiększyła się o 38,9%, a turystów zagranicznych o 63,5%, w relacji do 2021 r. (przed rokiem odnotowano odpowiednio: wzrost o 15,0% oraz spadek o 13,1%).

Wśród turystycznych obiektów noclegowych największym zainteresowaniem cieszyły się hotele. W 2022 r. liczba osób korzystających z noclegów w tego typu obiektach wynosiła 235,3 tys., co stanowiło 69,9% ogółu turystów korzystających z całej bazy noclegowej. Ich liczba zwiększyła się o 72,9 tys. osób, tj. o 44,9% w porównaniu z 2021 r. Większość gości korzystających z usług oferowanych przez hotele wybierała obiekty o kategorii trzygwiazdkowej. Na ten rodzaj zakwaterowania zdecydowało się 156,8 tys. osób, tj. 66,6% korzystających z noclegów w hotelach.

Wśród gości korzystających z usług oferowanych przez hotele większość wybierała obiekty o kategorii trzygwiazdkowej

Wykres 2. Hotele według kategorii w 2022 r.
stan w dniu 31 lipca



W 2022 r. z noclegów w innych obiektach hotelowych skorzystało 35,0 tys. turystów, tj. 10,4% ogółu korzystających z turystycznej bazy noclegowej województwa opolskiego. W porównaniu z 2021 r. ich liczba zwiększyła się o 16,0 tys., osób, tj. o 84,4%.

Tablica 3. Korzystający z noclegów oraz udzielone noclegi w turystycznych obiektach noclegowych

Wyszczególnienie	2021	2022	2021	2022		
	korzystający			udzielone noclegi		
	w liczbach bezwzględnych	2021=100	w liczbach bezwzględnych	2021=100		
WOJEWÓDZTWO	238973	336781	140,9	512231	717966	140,2
Podregion nyski	83308	108045	129,7	207114	272308	131,5
powiaty:						
Brzeski	6263	10147	162,0	16017	25244	157,6
Głubczycki	3186	4497	141,1	7186	11402	158,7
Namysłowski	12919	19162	148,3	27118	42246	155,8
Nyski	53083	63413	119,5	140760	170265	121,0
Prudnicki	7857	10826	137,8	16033	23151	144,4
Podregion opolski	155665	228736	146,9	305117	445658	146,1
powiaty:						
Kędzierzyńsko-kozielski	13486	26770	198,5	27651	53991	195,3
Kluczborski	11771	15154	128,7	21685	25741	118,7
Krapkowicki	17604	25102	142,6	29347	45498	155,0
Oleski	12237	15711	128,4	20416	26783	131,2
Opolski	25077	34748	138,6	47957	74770	155,9
Strzelecki	15987	24487	153,2	40288	50222	124,7
Miasto na prawach powiatu – Opole	59503	86764	145,8	117773	168653	143,2

Najwięcej turystów skorzystało z miejsc noclegowych bazy turystycznej w m. Opolu – 86,8 tys., osób, tj. 25,8% korzystających z noclegów ogółem, w powiecie nyskim – 63,4 tys. (18,8%) oraz w powiecie opolskim – 34,7 tys. (10,3%), a najmniej w powiatach: głubczyckim – 3,5 tys. (1,3%), brzeskim – 10,1 tys. (3,0%) oraz prudnickim – 10,8 tys. (3,2%).

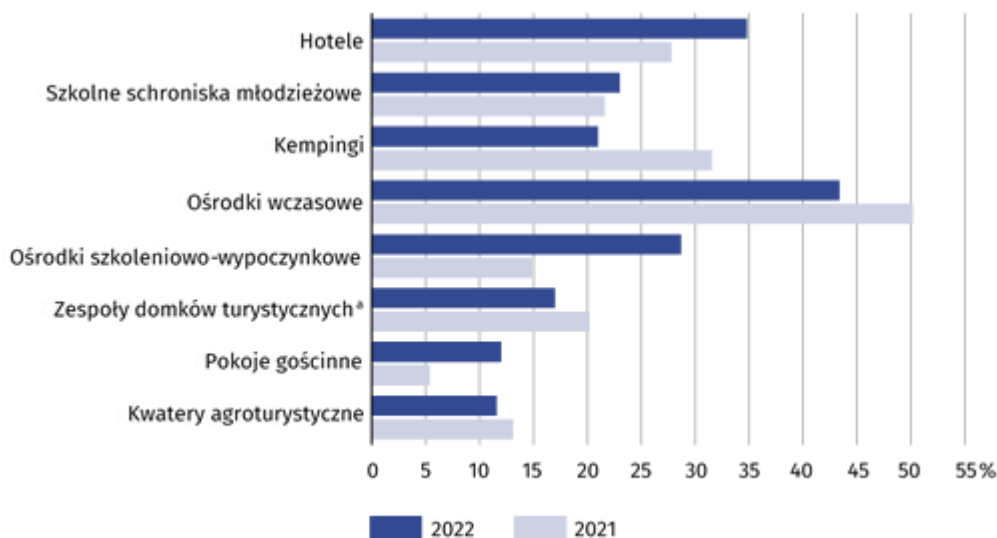
W 2022 r. turystom, którzy odwiedzili województwo opolskie udzielono 718,0 tys. noclegów w turystycznych obiektach noclegowych, tj. o 205,7 tys. (o 40,2%) więcej w relacji do 2021 r. W obiektach hotelowych udzielono 502,7 tys. noclegów, tj. 70,0% wszystkich udzielonych noclegów. Podobnie jak w latach poprzednich, najczęściej noclegów udzielono w hotelach – 420,4 tys., co stanowiło 58,6% udzielonych noclegów ogółem, natomiast w grupie innych obiektów hotelowych udzielono 69,9 tys. (9,7%) noclegów. Na pozostałe obiekty noclegowe przypadało 215,3 tys. noclegów, tj. 30,0% ogółu udzielonych noclegów. W porównaniu z 2021 r. liczba udzielonych noclegów w obiektach hotelowych wzrosła o 49,9% i o 21,8% – w pozostałych obiektach.

Najwięcej noclegów udzielono turystom w obiektach zlokalizowanych w powiecie nyskim – 170,3 tys., tj. 23,7% udzielonych noclegów ogółem, m. Opolu – 168,7 tys. (23,5%) oraz w powiecie opolskim – 74,8 tys. (10,4%), a najmniej w powiatach: głubczyckim – 11,4 tys. (1,6%), prudnickim – 23,2 tys. (3,2%) oraz brzeskim – 25,2 tys. (3,5%).

W 2022 r. stopień wykorzystania miejsc noclegowych łącznie we wszystkich turystycznych obiektach noclegowych ukształtował się na poziomie 31,5% i był wyższy o 5,8 p. proc. niż przed rokiem. Wyższy stopień omawianego wskaźnika charakteryzował m.in. ośrodki wczasowe (43,4%), hotele (34,8%) oraz ośrodki szkoleniowo-wypoczynkowe (28,7%). Niższe wartości wskaźnika odnotowano m.in. w odniesieniu do kwater agroturystycznych (11,6%), pokoi gościnnych (12,0%) oraz zespołów domków turystycznych (17,0%).

Stopień wykorzystania miejsc noclegowych w turystycznych obiektach noclegowych w skali roku wzrósł z 25,7% do 31,5%

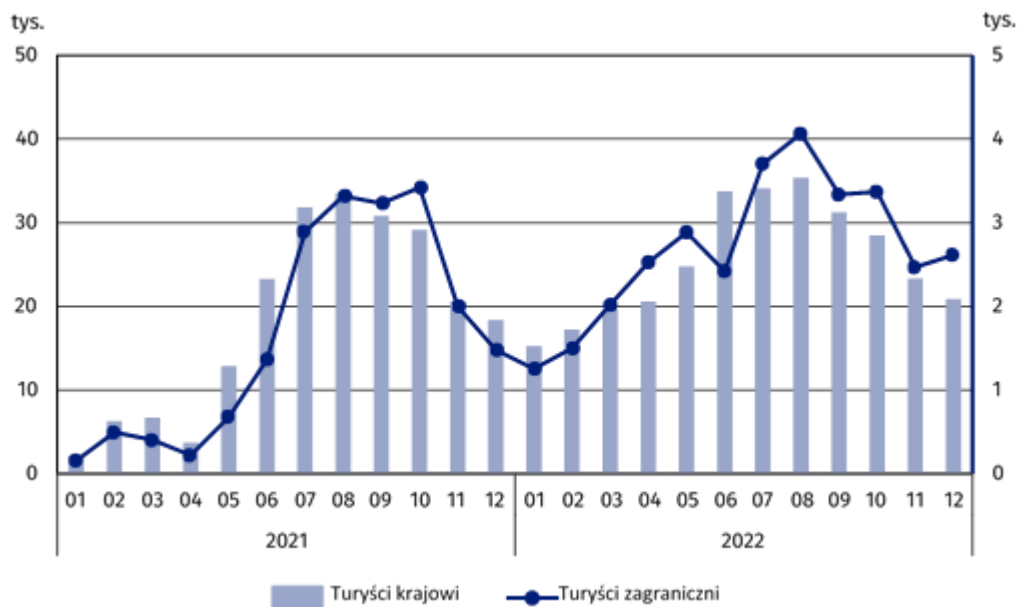
Wykres 3. Stopień wykorzystania miejsc noclegowych w wybranych turystycznych obiektach noclegowych



a łącznie z miejscami kempingowymi, jeśli występują na terenie zespołu.

Stopień wykorzystania miejsc noclegowych ma charakter sezonowy, najwyższy przypadat w miesiącach: lipcu (45,0%), sierpniu (44,0%), czerwcu (36,4%) oraz we wrześniu (35,4%). Najniższy stopień wykorzystania miejsc noclegowych odnotowano w styczniu (17,9%), a kolejnymi miesiącami były: marzec (24,6%) oraz luty (25,0%).

Wykres 4. Korzystający z turystycznych obiektów noclegowych



Wskaźnik rozwoju bazy noclegowej mierzony liczbą osób korzystających z noclegów w obiektach turystycznych w przeliczeniu na 1 miejsce noclegowe kształtował się na poziomie 49 i zwiększył się w porównaniu z 2021 r., kiedy przyjmował wartość 33. Najwyższą lokatę zajmował powiat krapkowicki (wskaźnik rozwoju bazy noclegowej – 89), następnie m. Opole (75) oraz powiaty: namysłowski i strzelecki (po 70). Najniższe wartości omawianego wskaźnika odnotowano dla powiatów: głubczyckiego (17), brzeskiego (27) oraz opolskiego (34).

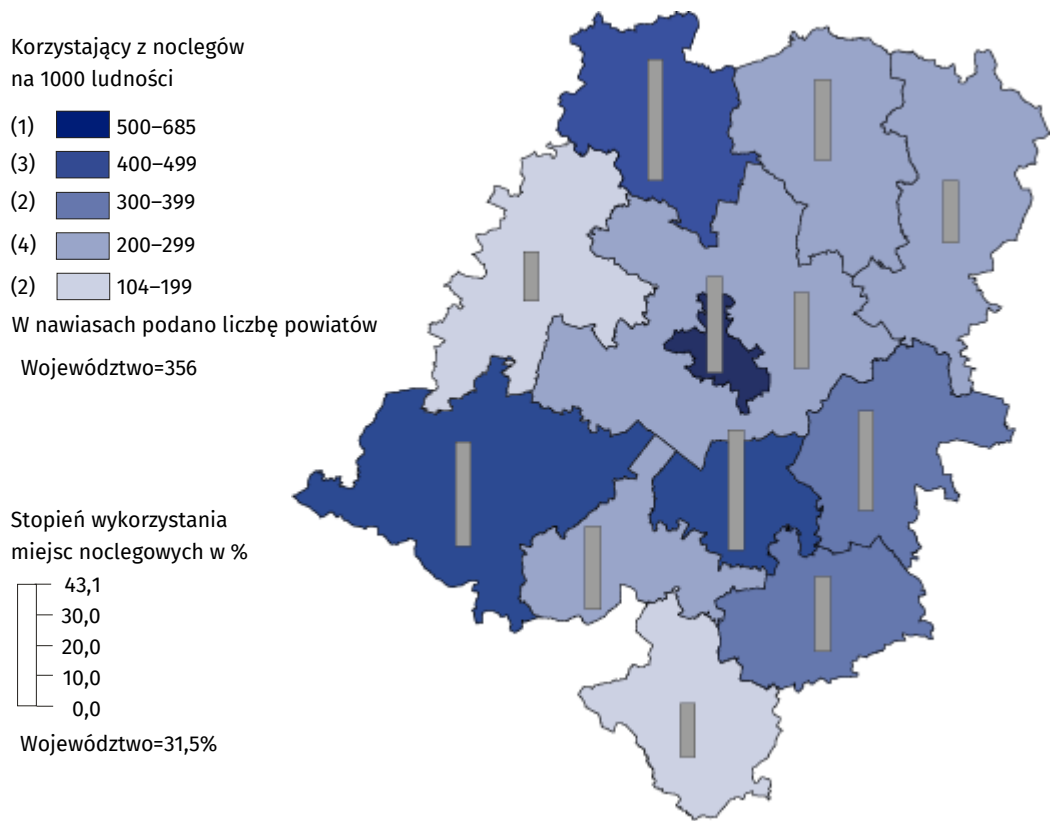
W 2022 r. w obiektach hotelowych (tj. hotelach, motelach, pensjonatach i innych obiektach hotelowych) wynajęto 316,2 tys. pokoi (o 51,4% więcej niż przed rokiem), w tym 56,7 tys. turystom zagranicznym (wzrost o 80,8%). Najwięcej, tj. 266,3 tys. pokoi wynajęto w hotelach, co stanowiło 84,2% ogólnej liczby wynajętych pokoi w obiektach hotelowych. Stopień wykorzystania pokoi w obiektach hotelowych wynosił 42,6% i był wyższy niż rok wcześniej (34,0%), a w hotelach – 44,6% (35,3% – przed rokiem).

Wskaźnik intensywności ruchu turystycznego mierzony liczbą turystów przypadających na 1000 ludności wynosił 356, a jego wartość wzrosła o 105 w porównaniu z 2021 r. Rozpiętość tego wskaźnika wahała się od 104 w powiecie głubczyckim do 685 w m. Opolu.

W 2022 r. przeciętny czas pobytu turysty w obiekcie noclegowym wynosił jak przed rokiem 2,1 dnia, natomiast turysty zagranicznego – 2,6 dnia (w 2021 r. – 2,5). Analiza długości pobytu w poszczególnych rodzajach obiektów wykazała, że pobyt turystów w obiektach hotelowych (w tym również w hotelach) wynosił średnio 1,8 dnia. Turyści dłużej przebywali w pozostałych turystycznych obiektach noclegowych, tj. 3,4 dnia, w tym najdłużej w ośrodkach wczasowych i pokojach gościnnych – po 4,8 dnia.

Stopień wykorzystania pokoi w obiektach hotelowych był wyższy niż w 2021 r. i wynosił 42,6%

Mapa 1. Korzystający z noclegów oraz stopień wykorzystania miejsc noclegowych w turystycznych obiektach noclegowych w 2022 r.



W 2022 r. z noclegów w turystycznych obiektach noclegowych skorzystało 32,2 tys. turystów zagranicznych, tj. o 63,5% więcej niż przed rokiem. Stanowili oni 9,6% wszystkich turystów korzystających z noclegów w turystycznych obiektach noclegowych zlokalizowanych na terenie województwa. Zasadnicza większość, tj. 91,0% turystów zagranicznych korzystających z bazy noclegowej zatrzymała się w obiektach hotelowych, w tym 82,1% skorzystało z noclegów w hotelach. W porównaniu z 2021 r. liczba gości zagranicznych w hotelach wzrosła o 69,5%.

Województwo opolskie najczęściej odwiedzane było przez turystów z państw Europy (94,5% ogółu turystów z zagranicy), a ich liczba zwiększyła się o 61,4% w relacji do 2021 r. Na dalszych pozycjach plasowali się turyści z państw Azji (2,7%) oraz Ameryki Północnej (1,7%).

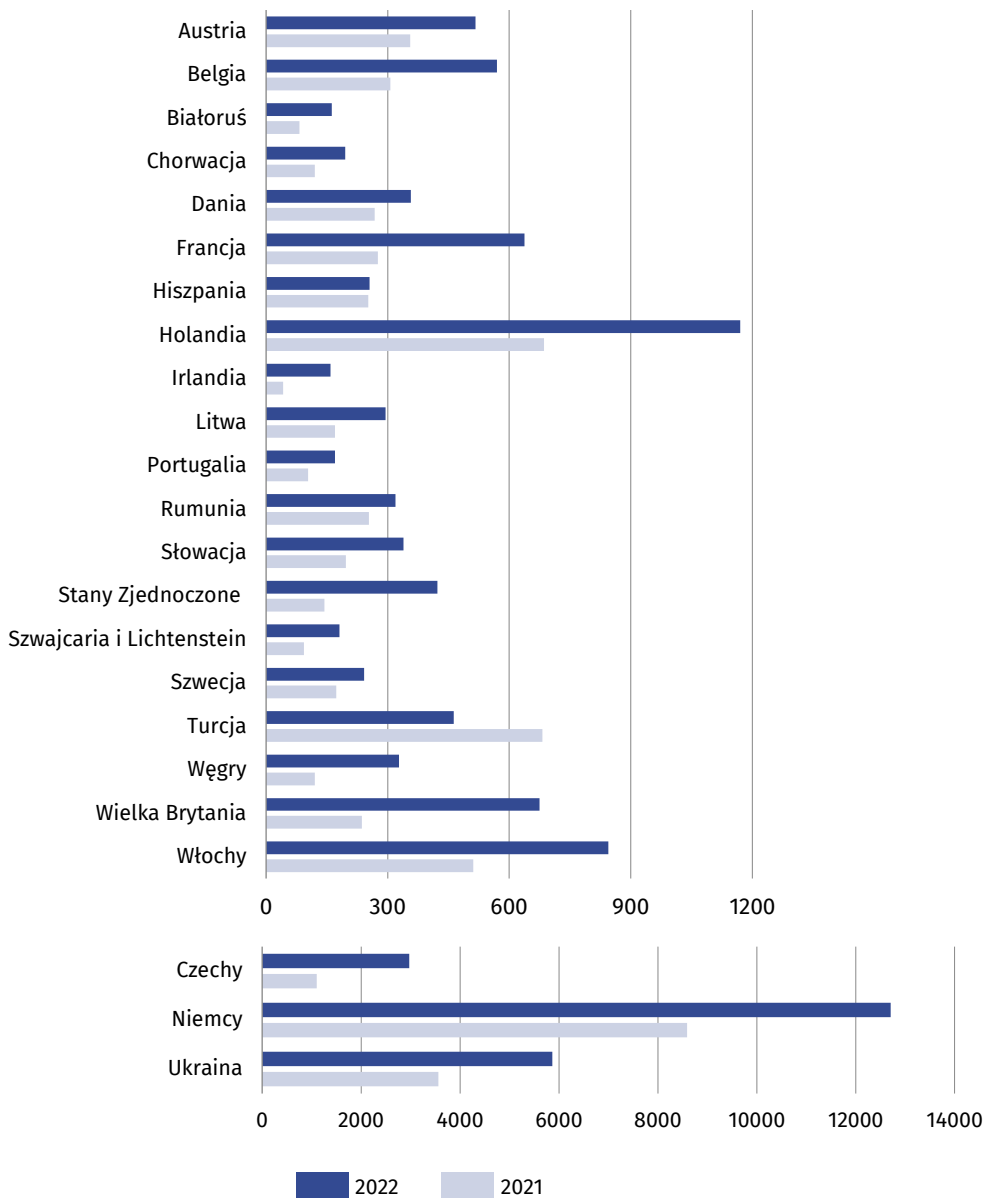
W ogólnej liczbie turystów zagranicznych korzystających z bazy noclegowej w 2022 r. nadal najliczniejsi byli turyści z Niemiec (39,5% wszystkich zagranicznych gości korzystających z turystycznych obiektów noclegowych), a następnie z Ukrainy (18,2%). W porównaniu z 2021 r. liczba turystów z Niemiec wzrosła o 47,9%, natomiast z Ukrainy – o 64,7%. Dużą grupę turystów zagranicznych w 2022 r. stanowili także turyści z Czech (9,3%) i było ich więcej o 169,9% w porównaniu z rokiem poprzednim.

Większość turystów zagranicznych korzystała z noclegów w hotelach

Województwo opolskie najczęściej odwiedzali turyści z Niemiec i Ukrainy

Spośród pozostałych krajów najwięcej turystów przyjechało z Holandii (3,6%), Włoch (2,6%), Wielkiej Brytanii (2,1%), Francji (2,0%) oraz Belgii (1,8%). W porównaniu z 2021 r. wzrosła liczba turystów zagranicznych korzystających z bazy noclegowej w przypadku takich krajów jak m.in.: Irlandia (4-krotnie), Stany Zjednoczone, Wielka Brytania oraz Węgry (po 3-krotnie). Spadek odnotowano m.in. dla turystów z Turcji (o 32,1%).

Wykres 5. Turyści zagraniczni korzystający z bazy noclegowej turystyki według wybranych krajów zamieszkania



W 2022 r. turystom zagranicznym udzielono 82,2 tys. noclegów (o 69,5% więcej niż rok wcześniej) co stanowiło 11,5% ogółu udzielonych noclegów w turystycznych obiektach noclegowych. Najwięcej noclegów turystom zagranicznym udzielono w obiektach zlokalizowanych w m. Opolu (45,4% ogólnej liczby tych noclegów w województwie), a następnie w powiatach: kędzierzyńsko-kozielskim (13,8%) oraz nyskim (12,8%).

Ważnym elementem decydującym o atrakcyjności obiektów turystycznych jest zaplecze gastronomiczne. Według stanu na koniec lipca 2022 r. w turystycznych obiektach noclegowych funkcjonowało 112 placówek gastronomicznych, tj. o 2,8% więcej niż w analogicznym okresie ub. roku.

Tablica 4. Placówki gastronomiczne w turystycznych obiektach noclegowych
stan w dniu 31 lipca

Wyszczególnienie	Ogółem	Restauracje	Bary (w tym kawiarnie)	Stołówki	Punkty gastrono- miczne
OGÓŁEM 2021	109	57	27	13	12
2022	112	56	33	13	10
Obiekty hotelowe	84	51	27	2	4
w tym hotele	73	45	24	2	2
Pozostałe obiekty	28	5	6	11	6

Połowę (50,0%) placówek gastronomicznych stanowiły restauracje. Zdecydowana ich większość, tj. 91,1% znajdowała się w obiektach hotelowych, w tym 80,4% – w hotelach. Bary (w tym kawiarnie) stanowiły 29,5% wszystkich placówek gastronomicznych działających w turystycznych obiektach noclegowych, stołówki – 11,6%, a punkty gastronomiczne – 8,9%.

W przypadku cytowania danych Głównego Urzędu Statystycznego prosimy o zamieszczenie informacji: „Źródło danych GUS”, a w przypadku publikowania obliczeń dokonanych na danych opublikowanych przez GUS prosimy o zamieszczenie informacji: „Opracowanie własne na podstawie danych GUS”.

Opracowanie merytoryczne:
Urząd Statystyczny w Opolu
p.o. Dyrektora Renata Wasilewska
Tel: 77 453 14 52

Rozpowszechnianie:
Rzecznik Prasowy Urzędu Statystycznego
Monika Bartel
Tel: 77 423 09 75



www.opole.stat.gov.pl



[@Opole_STAT](https://twitter.com/Opole_STAT)



[@USOpole](https://www.facebook.com/USOpole)

Powiązane opracowania

[Turystyka w województwie opolskim w 2021 r.](#)

[Turystyka w 2021 r.](#)

[Wykorzystanie turystycznych obiektów noclegowych w 2022 roku](#)

Temat dostępny w bazach danych

[Bank Danych lokalnych – Turystyka](#)

Ważniejsze pojęcia dostępne w słowniku

[Turystyka](#)

[Turystyczny obiekt noclegowy](#)

[Noclegi udzielone w turystycznych obiektach noclegowych](#)

[Stopień wykorzystania miejsc noclegowych lub pokoi w turystycznych obiektach noclegowych](#)

[Turysta](#)

[Wynajęte pokoje](#)