

Turystyka w województwie opolskim w 2019 r.

11.05.2020 r.

↑ 6,6%

Wzrost liczby turystów korzystających z turystycznych obiektów noclegowych w relacji do 2018 r.

W 2019 r. z turystycznych obiektów noclegowych skorzystało 447,0 tys. turystów, tj. o 6,6% więcej w porównaniu z ub. rokiem. Turystom tym udzielono 938,2 tys. noclegów, tj. o 5,5% więcej w skali roku. W odniesieniu do 2018 r. odnotowano wyższy stopień wykorzystania miejsc noclegowych w turystycznych obiektach noclegowych oraz stopień wykorzystania pokoi w obiektach hotelowych.

Baza noclegowa turystyki województwa opolskiego, według stanu w końcu lipca 2019 r., obejmowała 165 obiektów, tj. o 4,6% mniej w porównaniu z ub. rokiem. Wśród wszystkich rozpatrywanych obiektów noclegowych wypoczynek całoroczny oferowało 130 obiektów. Uwzględniając rodzaje turystycznych obiektów noclegowych objętych badaniem, odnotowano 84 obiekty hotelowe oraz 81 pozostałych obiektów noclegowych.

W lipcu 2019 r. zmniejszyła się liczba obiektów noclegowych, w tym obiektów całorocznych, w porównaniu z lipcem ub. roku

Tablica 1. Turystyczne obiekty noclegowe^a

Stan w dniu 31 lipca

Wyszczególnienie	2018		2019		2018		2019	
			obiekty				miejsca noclegowe	
	w liczbach bezwzględnych		2018=100		w liczbach bezwzględnych		2018=100	
OGÓŁEM	173	165	95,4		11138	9769	87,7	
w tym całoroczne	140	130	92,9		7706	7236	93,9	
Obiekty hotelowe	86	84	97,7		4820	4556	94,5	
Hotele	64	63	98,4		3981	3763	94,5	
Motele	2	2	100,0		68	66	97,1	
Pensjonaty	3	3	100,0		91	93	102,2	
Inne obiekty hotelowe	17	16	94,1		680	634	93,2	
Pozostałe obiekty	87	81	93,1		6318	5213	82,5	
Domy wycieczkowe	2	1	50,0		489	450	92,0	
Schroniska	1	1	100,0		50	50	100,0	
Szkolne schroniska młodzieżowe	10	11	110,0		439	459	104,6	
Ośrodki wczasowe	14	15	107,1		720	1270	176,4	
Ośrodki kolonijne	1	1	100,0		85	85	100,0	
Ośrodki szkoleniowo-wypoczynkowe	5	4	80,0		526	273	51,9	
Zespoły domków turystycznych	5	6	120,0		382	392	102,6	
Kempingi	5	5	100,0		2275	1115	49,0	
Poła biwakowe	1	1	100,0		40	40	100,0	
Pokoje gościnne/kwatery prywatne	21	18	85,7		537	435	81,0	
Kwatery agroturystyczne	13	11	84,6		185	172	93,0	
Inne obiekty noclegowe	9	7	77,8		590	472	80,0	

Na 1 turystyczny obiekt przypadło 59 miejsc noclegowych, tj. o 5 mniej niż w końcu lipca 2018 r.

^a Dotyczy turystycznych obiektów noclegowych posiadających 10 lub więcej miejsc noclegowych.

Wśród obiektów hotelowych najliczniejszą grupę, podobnie jak w latach poprzednich, stanowiły hotele – 63 obiekty (o 1,6% mniej w porównaniu z 2018 r.). Drugą grupą pod względem liczebności były inne obiekty hotelowe takie jak hotele, motele, pensjonaty, którym nie przyznano żadnej kategorii oraz inne obiekty świadczące usługi hotelowe – m.in. domy gościnne i zajazdy. W dniu 31 lipca 2019 r. odnotowano 16 takich obiektów (o 5,9% mniej niż przed rokiem). Wśród pozostałych obiektów najwięcej było pokoi gościnnych/kwater prywatnych – 18 (o 14,3% mniej niż w analogicznym okresie 2018 r.), ośrodków wczasowych – 15 (o 7,1% więcej), szkolnych schronisk młodzieżowych – 11 (o 6,7% więcej) oraz kwater agroturystycznych – 11 (o 15,4% mniej). W omawianej grupie obiektów noclegowych odnotowano również 7 innych obiektów noclegowych, tj. m.in. takich, które w czasie niepełnego wykorzystania zgodnie z ich przeznaczeniem lub w części pełnią funkcję obiektu noclegowego dla turystów. Są to głównie internaty, domy studenckie i ośrodki rekreacyjno-sportowe.

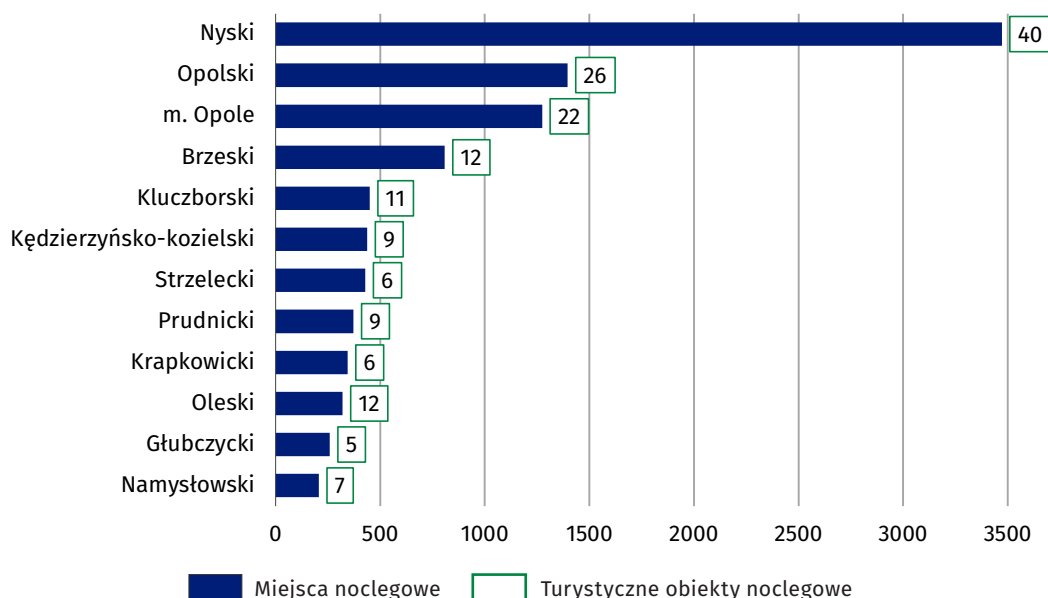
W województwie opolskim obserwuje się nierównomierne rozmieszczenie bazy noclegowej turystyki. Według stanu w końcu lipca 2019 r., analogicznie jak przed rokiem, najwięcej obiektów turystycznych zlokalizowanych było na terenie powiatu nyskiego (40 obiektów), następnie w powiecie opolskim (26 obiektów) oraz m. Opolu (22 obiekty).

Wśród obiektów hotelowych 75,0% stanowiły hotele

Najwięcej obiektów turystycznych prowadziło działalność w powiecie nyskim

Wykres 1. Miejsca noclegowe w turystycznych obiektach noclegowych w 2019 r.

Stan w dniu 31 lipca



W końcu lipca 2019 r. w turystycznych obiektach noclegowych na przyjęcie turystów przygotowano było 9,8 tys. miejsc noclegowych, w tym 7,2 tys. w obiektach całorocznych (spadek o 12,3% w porównaniu z lipcem 2018 r.). Najwięcej miejsc noclegowych – 3,8 tys., tj. 38,5% oferowały hotele.

Skala zmian dotycząca liczby miejsc noclegowych w relacji do 2018 r. w poszczególnych typach obiektów była zróżnicowana. Wzrost liczby oferowanych miejsc noclegowych odnotowano przede wszystkim dla ośrodków wczasowych (o 76,4%), a następnie dla szkolnych schronisk młodzieżowych (o 4,6%) oraz zespołów domków turystycznych (o 2,6%). Spadek liczby miejsc noclegowych wystąpił m.in. w przypadku kempingów (o 51,0%), ośrodków szkoleniowo-wypoczynkowych (o 48,1%) oraz pokoi gościnnych/kwater prywatnych (o 19,0%).

W 2019 r. najwięcej miejsc noclegowych w turystycznych obiektach noclegowych zlokalizowanych było w powiecie nyskim (35,5% ogólnej liczby miejsc w województwie), następnie w powiecie opolskim (14,3%) oraz m. Opolu (13,0%), natomiast najmniej w powiatach: namysłowskim (2,1%), głubczyckim (2,7%) oraz oleskim (3,3%). W porównaniu z rokiem poprzednim liczba miejsc noclegowych wzrosła w 4 powiatach, największy wzrost odnotowano w powiecie opolskim (16,1%), a następnie w namysłowskim (o 7,3%) oraz krapkowickim (o 5,8%). Spadek liczby miejsc noclegowych w skali roku wystąpił w 8 powiatach, m.in. w nyskim (o 26,8%), m. Opolu (o 14,1%) oraz kluczborskim (11,4%).

W obiektach noclegowych turystyki zmniejszyła się liczba miejsc noclegowych w porównaniu z 2018 r.

W turystycznych obiektach noclegowych na 10 tys. ludności przypadają średnio 99 miejsc noclegowych (113 – w 2018 r.). W przekroju według powiatów najwięcej miejsc noclegowych na 10 tys. mieszkańców odnotowano w powiecie nyskim (255), opolskim (113) oraz m. Opolu (99), natomiast najmniej w powiatach: kędzierzyńsko-kozielskim (47) namysłowskim (48) oraz oleskim (50).

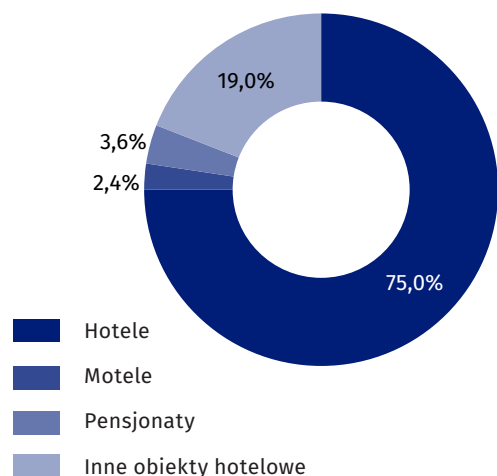
Z miejsc noclegowych w turystycznych obiektach noclegowych w 2019 r. skorzystało 447,0 tys. turystów, z tego w obiektach hotelowych – 340,8 tys. osób, a w pozostałych obiektach – 106,2 tys. osób. Liczba turystów korzystających z miejsc noclegowych w turystycznych obiektach noclegowych zwiększyła się o 27,8 tys. osób (o 6,6%) w porównaniu z 2018 r.

Tablica 2. Wykorzystanie turystycznych obiektów noclegowych według rodzajów obiektów

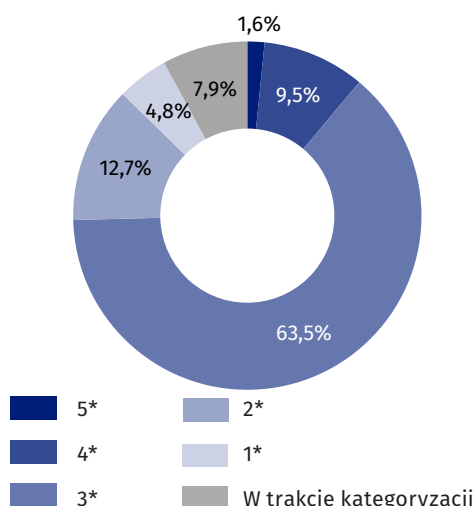
Wyszczególnienie	2018	2019		2018	2019	
	korzystający			udzielone noclegi		
	w liczbach bezwzględnych	2018=100		w liczbach bezwzględnych	2018=100	
OGÓŁEM	419238	447011	106,6	889079	938234	105,5
w tym turyści zagraniczni	54454	65224	119,8	108909	128480	118,0
Obiekty hotelowe	308794	340822	110,4	546152	597508	109,4
w tym:						
Hotele	267976	288679	107,7	448858	499548	111,3
Inne obiekty hotelowe	36477	48030	131,7	84269	87214	103,5
Pozostałe obiekty	110444	106189	96,1	342927	340726	99,4
w tym:						
Szkolne schroniska młodzieżowe	21059	21270	101,0	41243	43433	105,3
Ośrodki wczasowe	10442	15189	145,5	44411	68099	153,3
Ośrodki szkoleniowo-wypoczynkowe	13189	5671	43,0	46627	19209	41,2
Zespoły domków turystycznych	3444	4272	124,0	13242	14255	107,6
Kempingi	13917	9392	67,5	28563	30821	107,9
Pokoje gościnne/kwatery prywatne	2093	3822	182,6	10830	19032	175,7
Kwatery agroturystyczne	1514	1882	124,3	5532	6864	124,1

Wśród turystycznych obiektów noclegowych największym zainteresowaniem cieszyły się hotele. W 2019 r. liczba osób korzystających z noclegów w tego typu obiektach wynosiła 288,7 tys., co stanowiło 64,6% ogółu turystów korzystających z całej bazy noclegowej. Ich liczba zwiększyła się o 20,7 tys. osób, tj. o 7,7% w porównaniu z 2018 r. Większość gości korzystających z usług oferowanych przez hotele wybierała obiekty o kategorii trzygwiazdkowej. Na ten rodzaj zakwaterowania zdecydowało się 200,2 tys. osób, tj. 69,3% korzystających z noclegów w hotelach.

Wykres 2. Struktura obiektów hotelowych w 2019 r.
Stan w dniu 31 lipca



Wykres 3. Struktura hoteli według kategorii w 2019 r.
Stan w dniu 31 lipca



W przeliczeniu na 10 tys. ludności w województwie przypadają mniej miejsc noclegowych niż przed rokiem

W skali roku liczba turystów krajowych korzystających z noclegów zwiększyła się o 4,7%, a turystów zagranicznych o 19,8%

Wśród gości korzystających z usług oferowanych przez hotele – 69,3% wybierało obiekty o kategorii trzygwiazdkowej

W 2019 r. z noclegów w innych obiektach hotelowych skorzystało 48,0 tys. turystów, tj. 10,7% ogółu korzystających z turystycznej bazy noclegowej województwa opolskiego. W porównaniu z 2018 r. ich liczba zwiększyła się o 11,6 tys. osób, tj. o 31,7%.

Najwięcej turystów skorzystało z miejsc noclegowych bazy turystycznej w powiecie nyskim – 118,4 tys., osób, tj. 26,5% korzystających z noclegów ogółem, m. Opolu – 114,5 tys. (25,6%) oraz powiecie opolskim – 43,7 tys. (9,8%), a najmniej w powiatach: głubczyckim – 7,0 tys. (1,6%), namysłowskim – 11,4 tys. (2,5%) oraz oleskim – 14,9 tys. (3,3%).

Tablica 3. Korzystający z noclegów oraz udzielone noclegi w turystycznych obiektach noclegowych

Wyszczególnienie	2018	2019		2018	2019	
	korzystający			udzielone noclegi		
	w liczbach bezwzględnych		2018=100	w liczbach bezwzględnych		2018=100
WOJEWÓDZTWO	419238	447011	106,6	889079	938234	105,5
PODREGION NYSKI	165938	181431	109,3	394720	426363	108,0
powiaty:						
Brzeski	24946	26631	106,8	49722	50296	101,2
Głubczycki	6555	7031	107,3	14526	15500	106,7
Namysłowski	9163	11360	124,0	17358	20221	116,5
Nyski	108043	118363	109,6	281464	307518	109,3
Prudnicki	17231	18046	104,7	31650	32828	103,7
PODREGION OPOLSKI	253300	265580	104,8	494359	511871	103,5
powiaty:						
Kędzierzyńsko-kozielski	18742	21057	112,4	41704	45127	108,2
Kluczborski	25647	21182	82,6	50296	40212	80,0
Krapkowicki	28247	27225	96,4	48728	52276	107,3
Oleski	14643	14942	102,0	25527	25256	98,9
Opolski	40873	43704	106,9	77008	82688	107,4
Strzelecki	18257	22927	125,6	54795	55606	101,5
Miasto na prawach powiatu – Opole	106891	114543	107,2	196301	210706	107,3

W 2019 r. turystom, którzy odwiedzili województwo opolskie udzielono 938,2 tys. noclegów w turystycznych obiektach noclegowych, tj. o 49,2 tys. (o 5,5%) więcej w stosunku do 2018 r. W obiektach hotelowych udzielono 597,5 tys. noclegów, tj. 63,7% wszystkich udzielonych noclegów. Podobnie jak w latach poprzednich, najwięcej noclegów udzielono w hotelach – 499,5 tys., co stanowiło 53,2% udzielonych noclegów ogółem. W pozostałych obiektach hotelowych (motelach, pensjonatach i innych obiektach hotelowych) udzielono 98,0 tys. (10,4%) noclegów. Na pozostałe obiekty noclegowe przypadło 340,7 tys. noclegów, tj. 36,3% ogółu udzielonych noclegów. W porównaniu z 2018 r. liczba udzielonych noclegów wzrosła o 9,4% w obiektach hotelowych, natomiast spadła o 0,6% w pozostałych obiektach.

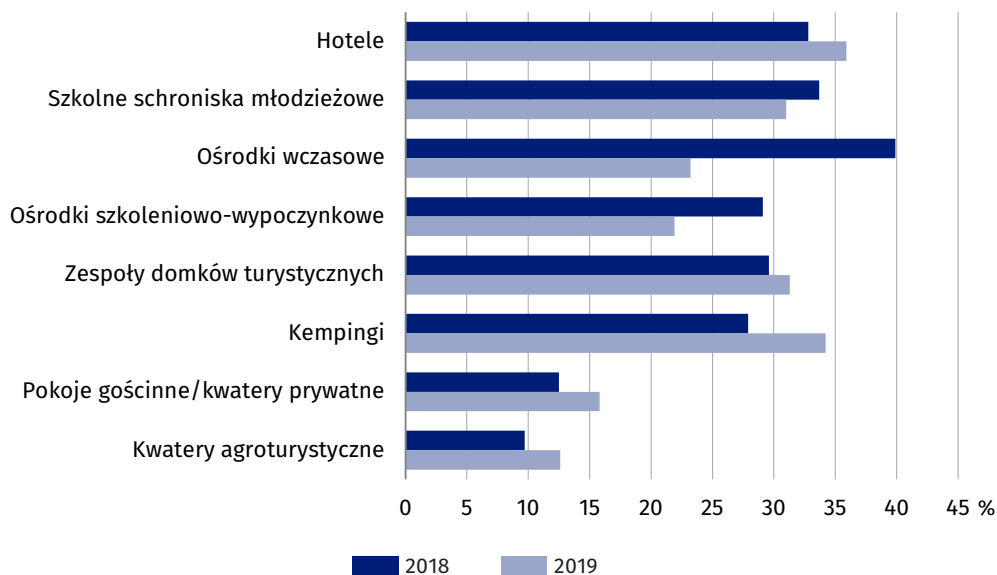
Najwięcej noclegów udzielono turystom w obiektach zlokalizowanych w powiecie nyskim – 307,5 tys., tj. 32,8% udzielonych noclegów ogółem, m. Opolu – 210,7 tys. (22,5%) oraz powiecie opolskim – 82,7 tys. (8,8%), a najmniej w powiatach: głubczyckim – 15,5 tys. (1,7%), namysłowskim – 20,2 tys. (2,2%) oraz oleskim – 25,3 tys. (2,7%).

W 2019 r. stopień wykorzystania miejsc noclegowych łącznie we wszystkich turystycznych obiektach noclegowych kształtował się na poziomie 32,5% i był wyższy o 0,6 p. proc. niż przed rokiem. Wyższy stopień omawianego wskaźnika charakteryzował hotele – 35,9% i kempingi – 34,2%. Dla zespołów domków turystycznych stopień wykorzystania miejsc noclegowych kształtował się na poziomie 31,3%, w przypadku szkolnych schronisk młodzieżowych wynosił 31,0%, a dla pensjonatów, ośrodków wczasowych oraz ośrodków szkoleniowo-wypoczynkowych odnotowano odpowiednio: 26,0%, 23,2% i 21,9%. Niższe wartości wskaźnika odnotowano m.in. w odniesieniu do kwater agroturystycznych (12,6%) i pokoi gościnnych/kwater prywatnych (15,8%).

W relacji do 2018 r. turystom krajowym udzielono o 3,8% więcej noclegów, a turystom zagranicznym o 18,0%

Stopień wykorzystania miejsc noclegowych w turystycznych obiektach noclegowych wzrósł w skali roku z 31,9% do 32,5%

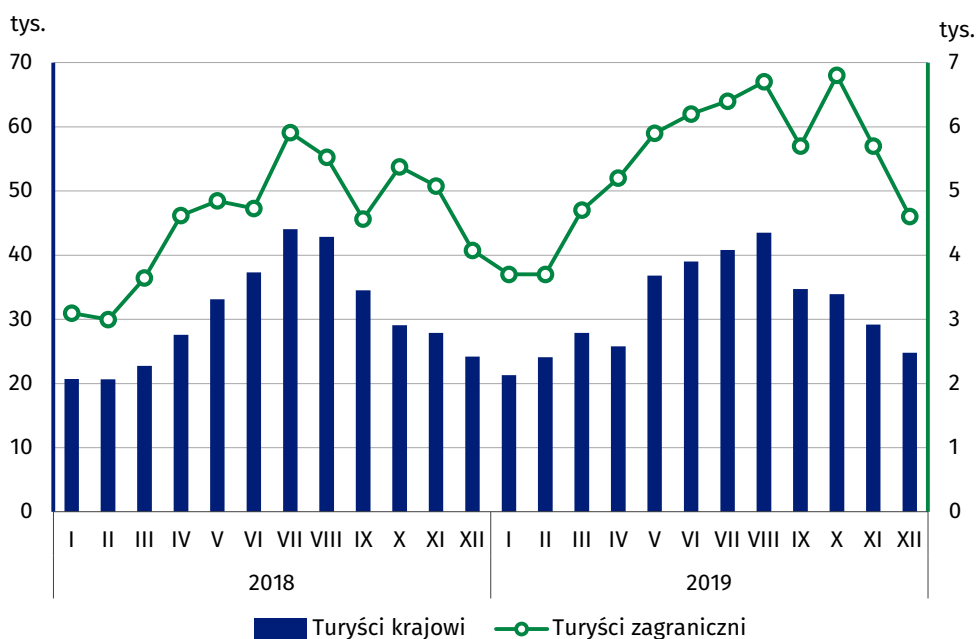
Wykres 4. Stopień wykorzystania miejsc noclegowych w wybranych turystycznych obiektach noclegowych



Stopień wykorzystania miejsc noclegowych ma charakter sezonowy, najwyższy przypadał na miesiące letnie, a szczególnie sierpień (43,3%), czerwiec (40,2%) oraz lipiec (38,9%). Najniższy stopień wykorzystania miejsc noclegowych odnotowano w miesiącach zimowych, tj. w grudniu (25,8%) oraz w marcu i styczniu (po 27,0%).

W 2019 r. najwyższy stopień wykorzystania miejsc noclegowych odnotowano w sierpniu, a najniższy w grudniu (przed rokiem analogicznie w sierpniu i w marcu)

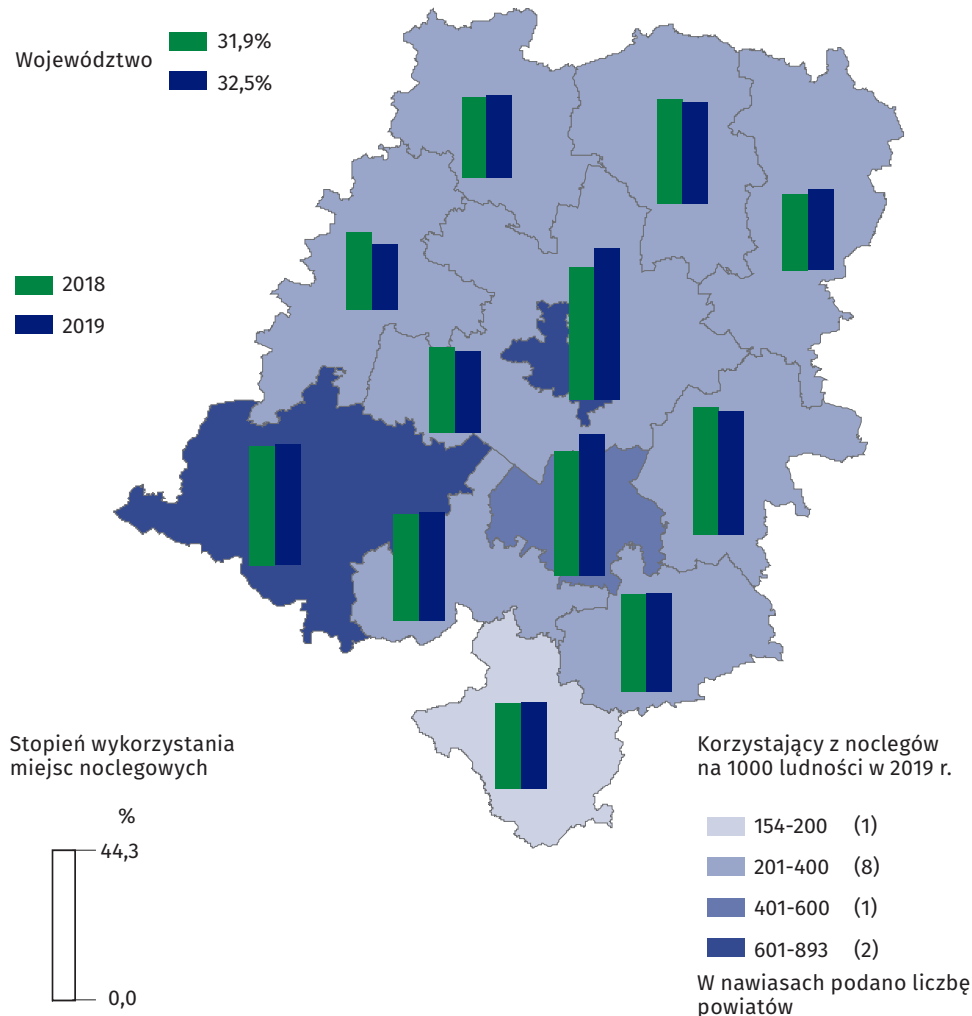
Wykres 5. Korzystający z turystycznych obiektów noclegowych



Wskaźnik rozwoju bazy noclegowej mierzony liczbą osób korzystających z noclegów w obiektach turystycznych w przeliczeniu na 1 miejsce noclegowe kształtował się na poziomie 46 i zwiększył się w porównaniu z 2018 r. (przyjmował wartość 38). Najwyższą lokatę zajmowało m. Opole (wskaźnik rozwoju bazy noclegowej – 90), następnie powiat krapkowicki (79) oraz namysłowski (55). Najniższe wartości wskaźnik rozwoju bazy noclegowej przyjmował w powiatach: głubczyckim (27), opolskim (31) oraz brzeskim (33).

Wskaźnik rozwoju bazy noclegowej zwiększył się w relacji do 2018 r. Najwyższą lokatę zajmowało m. Opole, a najniższą powiat głubczycki

Mapa 1. Korzystający z noclegów oraz stopień wykorzystania miejsc noclegowych w turystycznych obiektach noclegowych



Na 1000 mieszkańców w województwie przypadało 454 turystów korzystających z noclegów (najwięcej, tj. 893 w m. Opolu, a najmniej – 154 w powiecie głubczyckim)

W 2019 r. w obiektach hotelowych (tj. hotelach, motelach, pensjonatach i innych obiektach hotelowych) wynajęto 371,4 tys. pokoi (o 5,9% więcej niż przed rokiem), w tym 74,4 tys. turystom zagranicznym (wzrost o 13,6%). Najwięcej, tj. 317,7 tys. pokoi wynajęto w hotelach, co stanowiło 85,5% ogólnej liczby wynajętych pokoi w obiektach hotelowych. Stopień wykorzystania pokoi w obiektach hotelowych wynosił 44,3% i był o 2,3 p. proc. wyższy niż przed rokiem. Najwyższe wykorzystanie pokoi charakteryzowało hotele (wskaźnik na poziomie 45,6%).

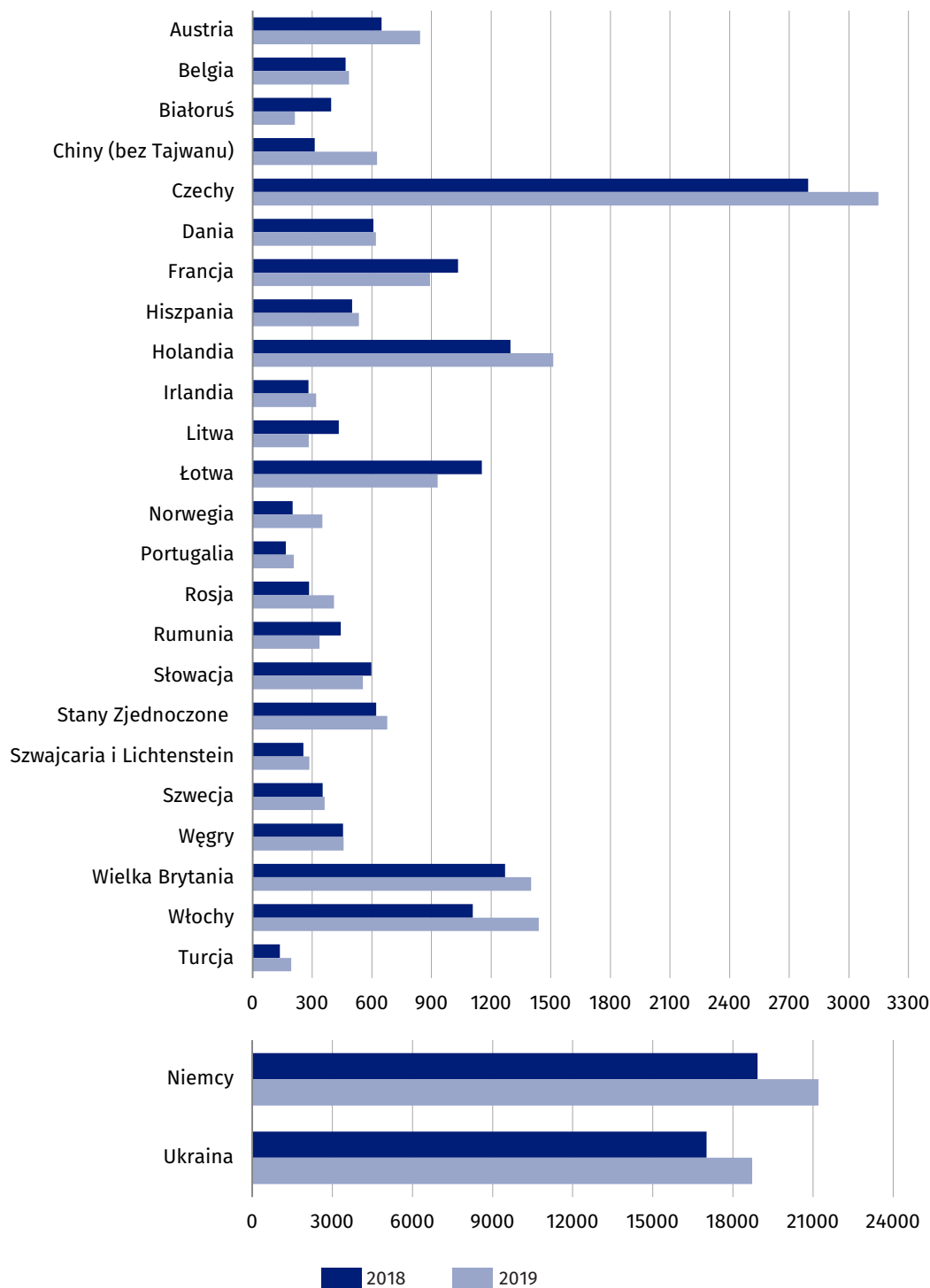
Stopień wykorzystania pokoi w obiektach hotelowych wynosił 44,3% i był wyższy w skali roku

Przeciętny czas pobytu turysty w obiekcie noclegowym, podobnie jak rok wcześniej, wynosił 2,1 dnia (turysty zagranicznego – 2,0 dnia). Analiza długości pobytu w poszczególnych rodzajach obiektów wykazała, że pobyt turystów w obiektach hotelowych wynosił średnio 1,8 dnia (w tym w hotelach – 1,7 dnia). Turyści dłużej przebywali w pozostałych turystycznych obiektach noclegowych, tj. 3,2 dnia, w tym najdłużej w pokojach gościnnych/kwaterach prywatnych – 5,0 dnia.

Województwo opolskie cieszy się zainteresowaniem wśród turystów zagranicznych. W 2019 r. z noclegów w turystycznych obiektach noclegowych skorzystało 65,2 tys. turystów zagranicznych (o 19,8% więcej niż przed rokiem) i stanowili oni 14,6% wszystkich turystów korzystających z noclegów w turystycznych obiektach noclegowych zlokalizowanych na terenie województwa. Zdecydowana większość, tj. 84,4% turystów zagranicznych korzystających z bazy noclegowej zatrzymała się w obiektach hotelowych, w tym 62,0% stanowili korzystający z noclegów w hotelach. W porównaniu z 2018 r. liczba gości zagranicznych w hotelach wzrosła o 13,9%.

Z noclegów w hotelach korzystała większość turystów zagranicznych

Wykres 6. Turyści zagraniczni korzystający z bazy noclegowej turystyki według wybranych krajów stałego zamieszkania



Województwo opolskie najczęściej odwiedzali turyści z Niemiec i Ukrainy

Województwo opolskie najczęściej odwiedzane było przez turystów z państw Europy (87,2% ogółu turystów z zagranicy), a ich liczba wzrosła o 9,7% w relacji do 2018 r. Na dalszych pozycjach plasowali się turyści z państw Azji (10,9%) oraz Ameryki Północnej (1,3%). Struktura narodowościowa turystów zagranicznych korzystających z bazy noclegowej nie zmieniła się znacząco w porównaniu do lat ubiegłych. Nadal najczęściej województwo odwiedzali turyści z Niemiec (32,5% zagranicznych gości korzystających z turystycznych obiektów noclegowych), a następnie z Ukrainy (28,7%). W porównaniu z 2018 r. liczba turystów z Niemiec wzrosła o 12,1%, natomiast z Ukrainy – o 10,0%. W dalszej kolejności województwo odwiedzali turyści z Czech (4,8%), Holandii (2,3%), Włoch (2,2%) oraz Wielkiej Brytanii (2,1%). Największy wzrost liczby turystów w porównaniu z 2018 r. odnotowano w przypadku takich krajów jak Chiny (o 100,6%), Norwegia (o 73,8%) oraz Rosja (o 44,4%).

W 2019 r. turystom zagranicznym udzielono 128,5 tys. noclegów, co stanowiło 13,7% ogółu udzielonych noclegów w turystycznych obiektach noclegowych. Najwięcej noclegów turystom zagranicznym udzielono w obiektach zlokalizowanych w m. Opolu (45,4% ogólnej liczby tych

Najwięcej noclegów turystom zagranicznym udzielono w m. Opolu

noclegów w województwie), a następnie w powiecie nyskim (19,9%) oraz kędzierzyńsko-kozielskim (6,4%).

Ważnym elementem decydującym o atrakcyjności obiektów turystycznych jest zaplecze gastronomiczne. Według stanu na koniec lipca 2019 r. w turystycznych obiektach noclegowych funkcjonowało 141 placówek gastronomicznych, tj. o 11,9% więcej niż w analogicznym okresie ub. roku.

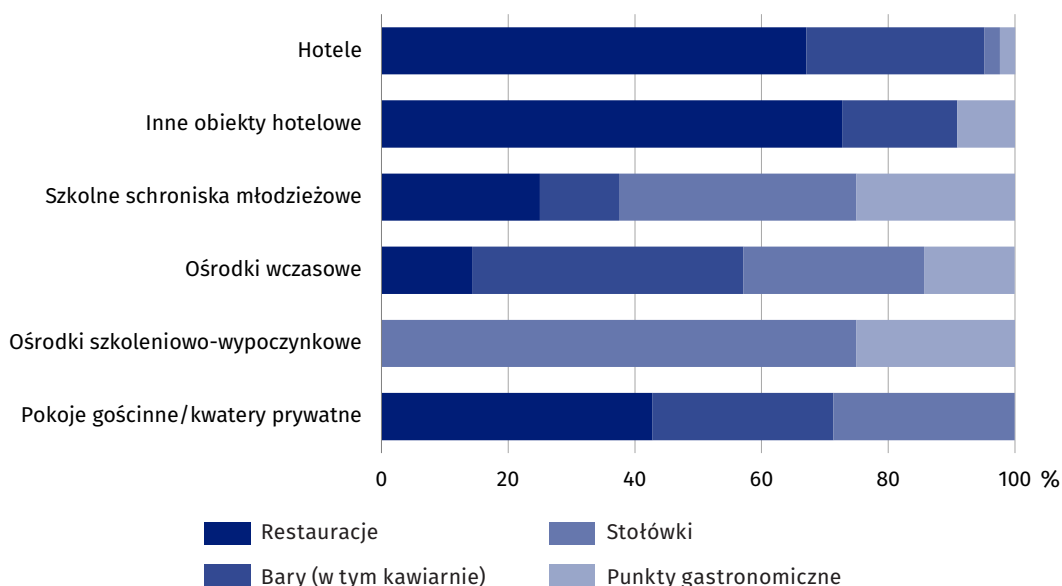
Liczba placówek gastronomicznych w turystycznych obiektach noclegowych zwiększyła się w relacji do lipca 2018 r.

Tablica 4. Placówki gastronomiczne w turystycznych obiektach noclegowych
Stan w dniu 31 lipca

Wyszczególnienie		Ogółem	Restauracje	Bary (w tym kawiarnie)	Stołówki	Punkty gastrono- miczne
OGÓŁEM	2018	126	71	33	16	6
	2019	141	79	37	16	9
Obiekty hotelowe		98	66	26	2	4
Hotele		82	55	23	2	2
Motele		3	2	1	-	-
Pensjonaty		2	1	-	-	1
Inne obiekty hotelowe		11	8	2	-	1
Pozostałe obiekty		43	13	11	14	5
w tym:						
Szkolne schroniska młodzieżowe		8	2	1	3	2
Ośrodki wczasowe		7	1	3	2	1
Ośrodki szkoleniowo-wypoczynkowe		4	-	-	3	1
Zespoły domków turystycznych		2	1	1	-	-
Kempingi		3	1	2	-	-
Pokoje gościnne/kwatery prywatne		7	3	2	2	-

Restauracje posiadało 56,0% turystycznych obiektów noclegowych. Zdecydowana większość, tj. 83,5% restauracji znajdowała się w obiektach hotelowych, w tym 69,6% w hotelach. Bary (w tym kawiarnie) stanowiły 26,2% wszystkich placówek gastronomicznych działających w turystycznych obiektach noclegowych, stołówki – 11,3%, a punkty gastronomiczne – 6,4%.

Wykres 7. Struktura placówek gastronomicznych w wybranych turystycznych obiektach noclegowych w 2019 r.
Stan w dniu 31 lipca




Opracowanie merytoryczne:
Urząd Statystyczny w Opolu
Dyrektor Janina Kuźmicka
Tel. 77 453 14 52

Rozpowszechnianie:
Rzecznik Prasowy Urzędu Statystycznego
Monika Bartel
Tel. 77 423 09 75

 www.opole.stat.gov.pl

 @opole_STAT

 @GlownyUrzadStatystyczny

Powiązane opracowania

[Turystyka w województwie opolskim w 2018 r.](#)

[Turystyka w 2018 r.](#)

[Wykorzystanie turystycznych obiektów noclegowych w 2018 roku](#)

Temat dostępny w bazach danych

[Bank Danych lokalnych – Turystyka](#)

Ważniejsze pojęcia dostępne w słowniku

[Turystyka](#)

[Turystyczny obiekt noclegowy](#)

[Noclegi udzielone w turystycznych obiektach noclegowych](#)

[Stopień wykorzystania miejsc noclegowych lub pokoi w turystycznych obiektach noclegowych](#)

[Turysta](#)

[Wynajęte pokoje](#)