

	URZĄD STATYSTYCZNY W OPOLU		
	Informacja sygnałna	Data opracowania – maj 2011	
tel. 77 423 01 10–11 77 423 01 20–21 e-mail: sekretariat@stat.gov.pl Internet: www.stat.gov.pl			

TURYSTYKA W WOJEWÓDZTWIE OPOLSKIM W 2010 R.

Informacja sygnałna opracowana została na podstawie danych uzyskiwanych ze sprawozdań statystycznych KT-1 o wykorzystaniu turystycznych obiektów noclegowych.

Baza noclegowa turystyki województwa opolskiego, według stanu w końcu lipca 2010 r., obejmowała 127 obiektów, do których od 2010 r. oprócz **obiektów zbiorowego zakwaterowania** zaliczono również **obiekty indywidualnego zakwaterowania**. Na koniec lipca 2010 r. na Opolszczyźnie odnotowano 16 obiektów indywidualnego zakwaterowania, z tego 11 obiektów to pokoje gościnne, a 5 – kwatery agroturystyczne. Natomiast turystycznych obiektów zbiorowego zakwaterowania na koniec lipca 2010 r. było 111, w tym 88 obiektów całorocznych. Charakterystykę turystycznych obiektów zbiorowego zakwaterowania przedstawia poniższa tablica.

TABL. 1. TURYSTYCZNE OBIEKTY ZBIOROWEGO ZAKWATEROWANIA

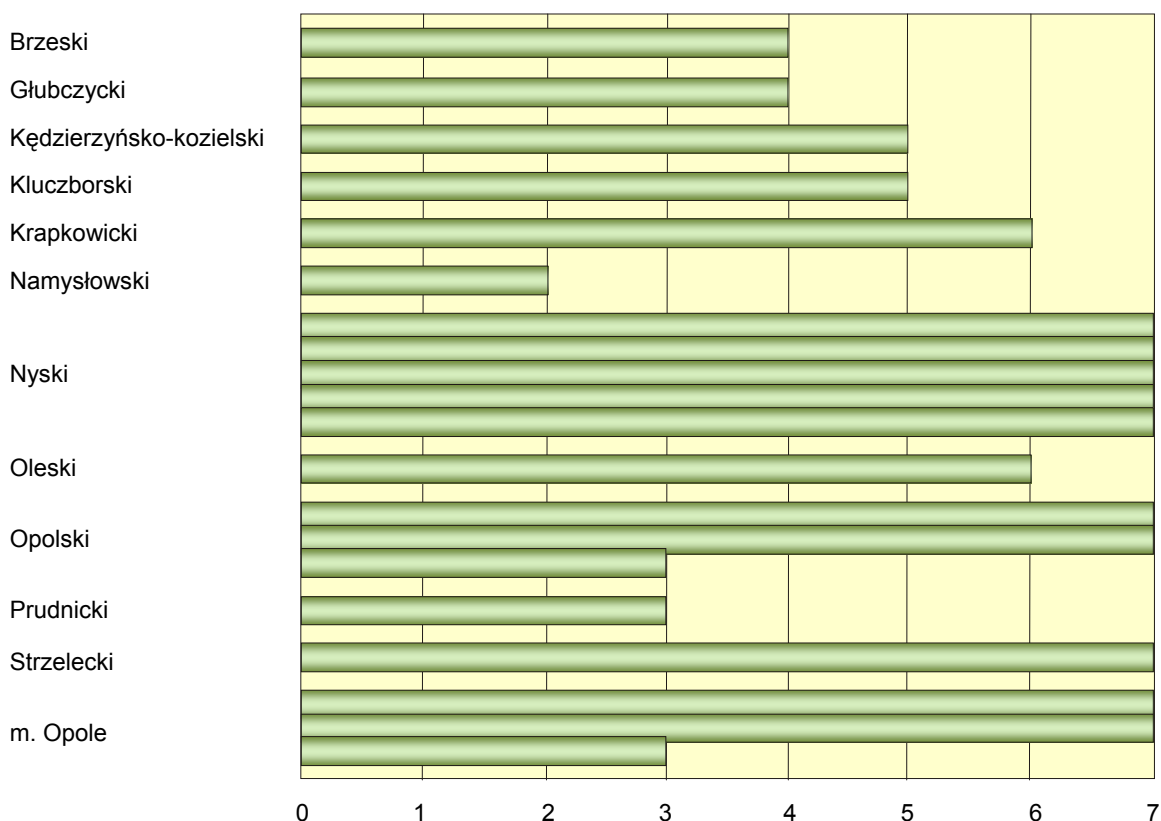
WYSZCZEGÓLNIENIE	2009	2010	2009	2010	2009	2010	2009	2010
	obiekty ^a		miejsca noclegowe ^a		korzystający z noclegów		udzielone noclegi	
OGÓŁEM	110	111	7830	7765	230249	224531	570653	552041
Obiekty hotelowe	49	59	2375	2845	137346	142577	243913	277371
Hotele	25	29	1396	1564	91029	96762	150507	158978
Motele	2	1	80	25	7072	4500	10239	6181
Pensjonaty	3	4	95	103	2299	3094	7482	13707
Inne obiekty hotelowe	19	25	804	1153	36946	38221	75685	98505
Pozostałe obiekty zbiorowe- go zakwaterowania	61	52	5455	4920	92903	81954	326740	274670
Domy wycieczkowe	2	2	514	474	15606	13255	70528	61003
Schroniska	–	1	–	50	–	900	–	1273
Schroniska młodzieżowe	–	1	–	25	–	110	–	192
Szkolne schroniska młodzie- żowe	8	7	385	358	14022	14531	36149	32996
Kempingi	4	4	856	1458	6593	7414	16557	17708
Ośrodki wczasowe	6	8	352	582	2596	6425	11872	23543
Ośrodki szkoleniowo-wypo- czynkowe	10	10	1123	948	25131	20851	85447	57748
Zespoły domków turystycz- nych	5	4	1043	369	7666	4838	21575	17169
Pola biwakowe	–	1	–	42	–	2162	–	4031
Pozostałe obiekty noclegowe	26	14	1182	614	21289	11468	84612	59007

^a Stan w dniu 31 VII.

Na ogólną liczbę obiektów zbiorowego zakwaterowania składało się 59 obiektów hotelowych (hotele, motele, pensjonaty i inne obiekty hotelowe) oraz 52 pozostałe obiekty. Analogicznie jak w latach poprzednich najliczniejszą grupę wśród turystycznych obiektów zbiorowego zakwaterowania stanowiły hotele, tj. 26,1% wszystkich obiektów w województwie (w 2009 r. – 22,7%).

W województwie opolskim obserwuje się nierównomierne rozmieszczenie bazy noclegowej turystyki. W 2010 r., analogicznie jak przed rokiem, najwięcej obiektów turystycznych zlokalizowanych było na terenie powiatu nyskiego (35 obiektów) oraz powiatu opolskiego i m. Opola (po 17 obiektów). Rozmieszczenie obiektów zbiorowego zakwaterowania w powiatach ilustruje poniższy wykres.

TURYSTYCZNE OBIEKTY ZBIOROWEGO ZAKWATEROWANIA WEDŁUG POWIATÓW W 2010 R.
Stan w dniu 31 VII



W końcu lipca 2010 r. w turystycznych obiektach zakwaterowania w województwie opolskim na przyjęcie turystów przygotowanych było 8,0 tys. **miejsc noclegowych**. W pokojach gościnnych oraz kwaterach agroturystycznych czekało na turystów 0,2 tys. miejsc noclegowych.

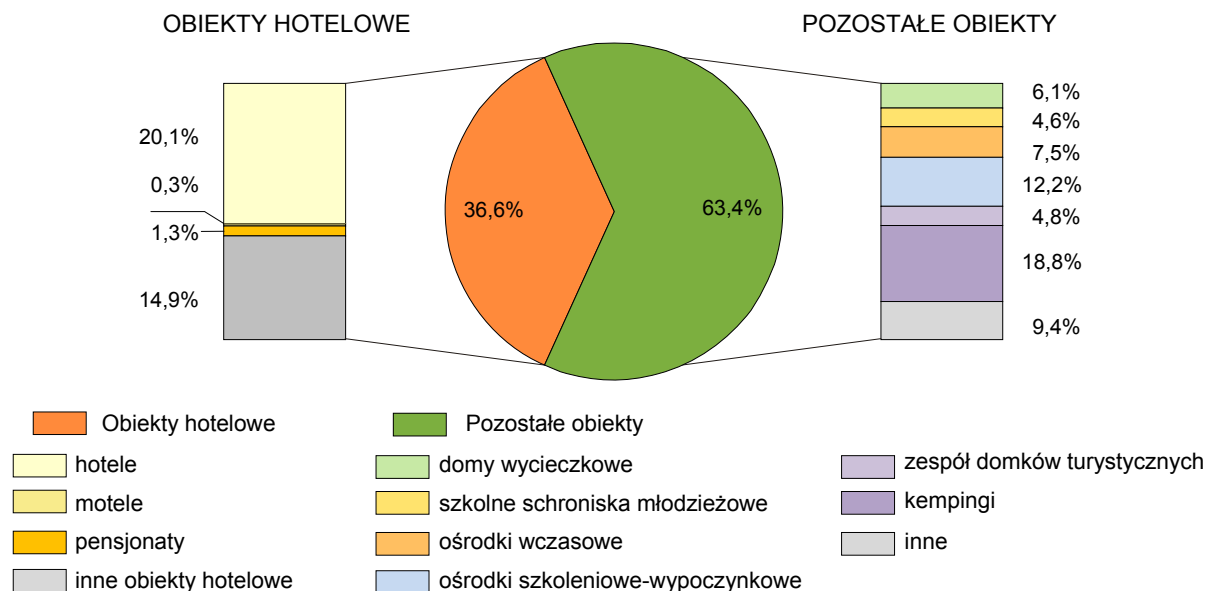
Natomiast w turystycznych obiektach zbiorowego zakwaterowania na przyjęcie turystów przygotowanych było 7,8 tys. miejsc noclegowych, czyli o 0,8% (o 0,1 tys. miejsc) mniej niż w lipcu 2009 r., a o 4,1% (o 0,3 tys. miejsc) więcej niż w lipcu 2005 r. Obiekty całoroczne na koniec lipca 2010 r. oferowały 5,2 tys. miejsc noclegowych.

Skala zmian dotycząca miejsc noclegowych w stosunku do 2009 r. w poszczególnych typach obiektów zbiorowego zakwaterowania była zróżnicowana. Spadek liczby miejsc noclegowych odnotowano przede wszystkim w motelach – o 68,8% oraz w zespołach domków turystycznych – o 64,6%. Natomiast liczba oferowanych miejsc noclegowych wzrosła głównie na kempingach – o 70,3% oraz w ośrodkach wczasowych – o 65,3%.

Strukturę miejsc noclegowych w turystycznych obiektach zbiorowego zakwaterowania ilustruje poniższy wykres.

MIEJSCA NOCLEGOWE W TURYSTYCZNYCH OBIEKTACH ZBIOROWEGO ZAKWATEROWANIA W 2010 R.

Stan w dniu 31 VII



Najniższy udział miejsc noclegowych wystąpił w powiecie namysłowskim (1,2%), a najwyższy w powiecie nyskim (43,1%). W porównaniu z rokiem poprzednim liczba miejsc noclegowych spadła w 7 powiatach (największy spadek odnotowano w powiecie kędzierzyńsko-kozielskim o 32,8%), w 2 pozostała na tym samym poziomie, a w 3 wzrosła (najwyższy wzrost odnotowano w powiecie strzeleckim o 66,3%).

W 2010 r. w obiektach turystycznych zbiorowego zakwaterowania w województwie opolskim na 10 tys. ludności przypadało średnio 75 miejsc noclegowych. Największą liczbą miejsc noclegowych w relacji do liczby mieszkańców dysponowały powiaty: nyski (233 miejsca noclegowe na 10 tys. ludności) i głubczycki (155), natomiast najmniejszą powiat prudnicki (17) oraz brzeski (18).

Z miejsc noclegowych w obiektach zakwaterowania w 2010 r. **skorzystało** 230,3 tys. turystów, w obiektach indywidualnego zakwaterowania – 5,8 tys. osób, natomiast w obiektach zbiorowego zakwaterowania – 224,5 tys. Liczba turystów korzystających z miejsc noclegowych w obiektach zbiorowego zakwaterowania zmniejszyła się o 2,5% (o 5,7 tys. osób) w porównaniu z 2009 r., a w stosunku do 2005 r. zwiększyła się o 18,7% (o 35,4 tys. osób).

*Pod pojęciem **turysty** rozumie się osobę podróżującą do miejsca znajdującego się poza jej zwykłym otoczeniem, na czas nie dłuższy niż 12 kolejnych miesięcy, jeśli podstawowym celem podróży nie jest podjęcie działalności zarobkowej wynagradzanej ze środków pochodzących z odwiedzanego miejsca oraz korzystającą z miejsc zbiorowego lub indywidualnego zakwaterowania w odwiedzanym miejscu przynajmniej przez jedną noc.*

Wśród obiektów turystycznych zbiorowego zakwaterowania największym zainteresowaniem cieszyły się hotele. W 2010 r. liczba osób korzystających na Opolszczyźnie z noclegów w tego typu obiektach wynosiła 96,8 tys., co stanowiło 43,1% ogółu turystów korzystających z bazy noclegowej w turystycznych obiektach zbiorowego zakwaterowania. Ich liczba wzrosła o 5,7 tys. osób, tj. o 6,3% w porównaniu z 2009 r. i o 12,6 tys., tj. o 15,0% w stosunku do 2005 r. Zdecydowana większość gości

korzystających z usług oferowanych przez hotele wybierała obiekty o kategorii trzygwiazdkowej. Ponad 71,0 tys., tj. 73,6% korzystających z noclegów w hotelach zdecydowało się na ten rodzaj zakwaterowania.

Znacząca część turystów korzystała również z noclegów w ośrodkach szkoleniowo-wypoczynkowych. W 2010 r. noclegi w tego typu obiektach wybrało 20,9 tys. turystów, tj. 9,3% ogółu korzystających z turystycznej bazy noclegowej województwa opolskiego. Jednak w porównaniu z 2009 r. ich liczba zmniejszyła się o 4,3 tys., tj. o 17,0%.

Najmniej osób skorzystało z noclegów w schroniskach młodzieżowych oraz schroniskach .

W 2010 r. najwięcej turystów skorzystało z miejsc noclegowych bazy turystycznej w powiecie nyskim (70,7 tys.), m. Opolu (51,9 tys.) oraz w powiecie opolskim (20,1 tys.).

Korzystających z bazy noclegowej oraz udzielone noclegi według podregionów i powiatów województwa opolskiego przedstawia poniższa tablica.

TABL. 2. KORZYSTAJĄCY Z NOCLEGÓW ORAZ UDZIELONE NOCLEGI W TURYSTYCZNYCH OBIEKTACH ZBIOROWEGO ZAKWATEROWANIA WEDŁUG PODREGIONÓW I POWIATÓW

WYSZCZEGÓLNIENIE	2009	2010	2009	2010
	korzystający z noclegów		udzielone noclegi	
WOJEWÓDZTWO	230249	224531	570653	552041
Podregion nyski	92254	91219	298092	245011
powiaty:				
Brzeski	7240	8440	16959	17757
Kluczborski	4619	3942	21986	10435
Namysłowski	2651	4061	4745	9393
Nyski	75479	70714	248017	200176
Prudnicki	2265	4062	6385	7250
Podregion opolski	137995	133312	272561	307030
powiaty:				
Głubczycki	10490	11926	20470	23224
Kędzierzyńsko-kozielski	21377	12251	33770	23062
Krapkowicki	14950	16955	46304	50660
Oleski	8731	9211	15197	16490
Opolski	19913	20117	39996	41780
Strzelecki	7113	10909	19240	25630
Miasto na prawach powiatu – Opole.....	55421	51943	97584	126184

W 2010 r. turystom, którzy odwiedzili Opolszczyznę **udzielono** 563,4 tys. noclegów. W pokojach gościnnych oraz kwaterach agroturystycznych udzielono 11,4 tys. noclegów, natomiast w obiektach turystycznych zbiorowego zakwaterowania – 552,0 tys.

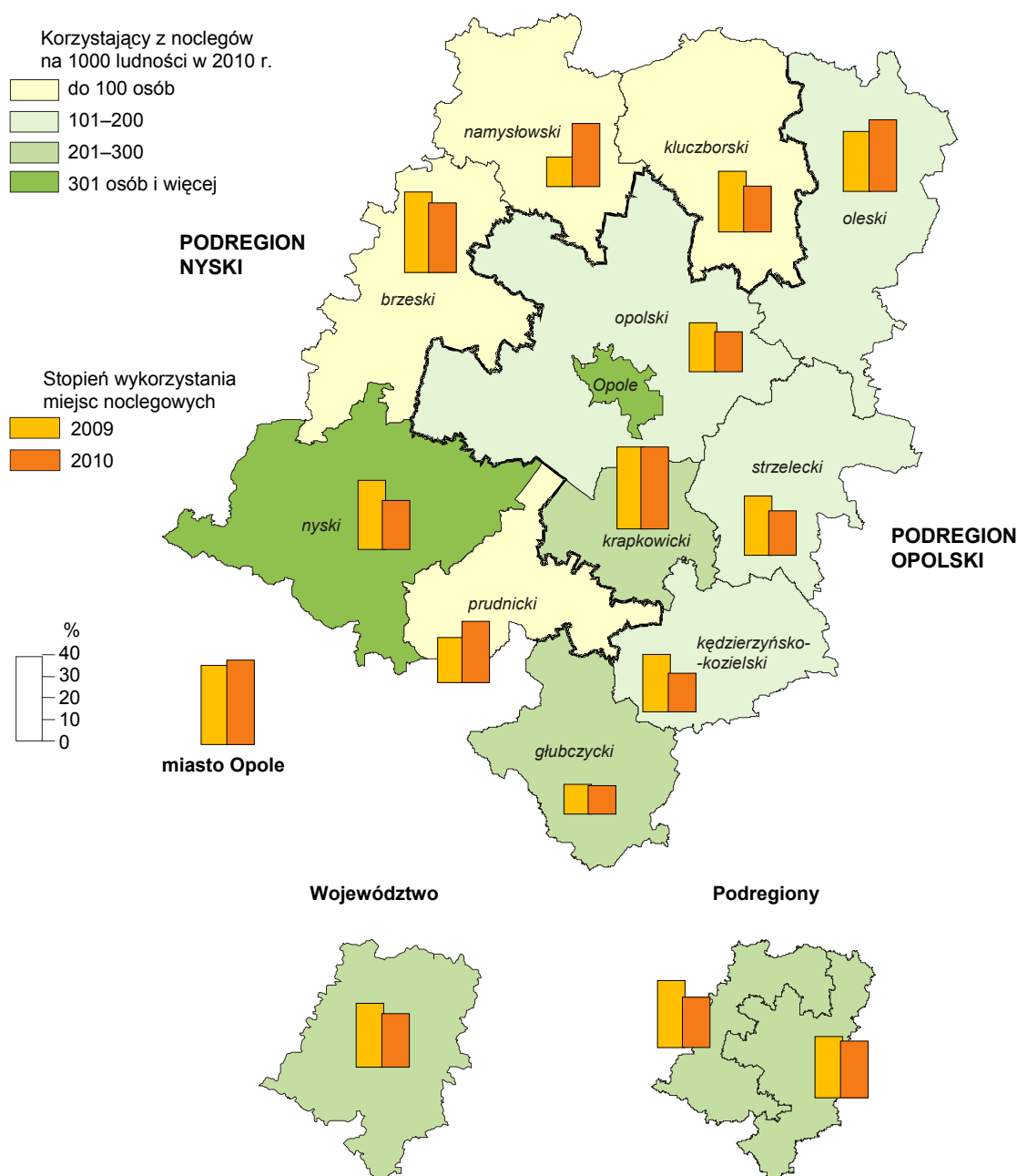
Liczba udzielonych noclegów w obiektach zbiorowego zakwaterowania zmniejszyła się o 18,6 tys., tj. o 3,3% w stosunku do 2009 r., a w porównaniu z 2005 r. zwiększyła się o 54,5 tys., tj. o 11,0%.

W obiektach hotelowych udzielono 277,4 tys. noclegów, tj. 50,2% wszystkich udzielonych noclegów. Podobnie jak w latach poprzednich, najwięcej noclegów udzielono w hotelach – 159,0 tys., co stanowiło 28,8% ogółu udzielonych noclegów. W pozostałych obiektach hotelowych (motelach, pensjonatach i innych obiektach hotelowych) udzielono 118,4 tys. noclegów. Natomiast na pozostałe obiekty przypadało 274,7 tys. noclegów, tj. 49,8% ogółu udzielonych noclegów. Liczba udzielonych noclegów wzrosła w porównaniu z poprzednim rokiem w obiektach hotelowych o 13,7%, a w pozostałych obiektach spadła o 15,9%. Najwięcej noclegów udzielono turystom w obiektach położonych w powiecie nyskim – 200,2 tys. (36,3%), m. Opolu – 126,2 tys. (22,9%) oraz powiecie krapkowickim – 50,7 tys. (9,2%).

Stopień wykorzystania miejsc noclegowych (mierzony stosunkiem liczby udzielonych noclegów do nominalnej liczby miejsc noclegowych) w 2010 r. ukształtował się na poziomie 25,1% i był o 4,8 pkt niższy niż w 2009 r. Najwyższy stopień wykorzystania miejsc noclegowych charakteryzował pensjonaty (41,3%), domy wycieczkowe (35,2%) oraz motele (32,7%). W ciągu 2010 r. stopień wykorzystania miejsc noclegowych był zróżnicowany. Największe wykorzystanie miejsc noclegowych przypadło na miesiące letnie, a szczególnie lipiec (stopień wykorzystania miejsc noclegowych – 34,9%) i sierpień (34,2%). Najniższy stopień wykorzystania miejsc noclegowych wystąpił w styczniu (17,2%) oraz w grudniu (19,5%).

Korzystających z noclegów oraz stopień wykorzystania miejsc noclegowych w przekroju terytorialnym ilustruje poniższa mapa.

KORZYSTAJĄCY Z NOCLEGÓW ORAZ STOPIEŃ WYKORZYSTANIA MIEJSC NOCLEGOWYCH W TURYSTYCZNYCH OBIEKTACH ZBIOROWEGO ZAKWATEROWANIA WEDŁUG PODREGIONÓW I POWIATÓW

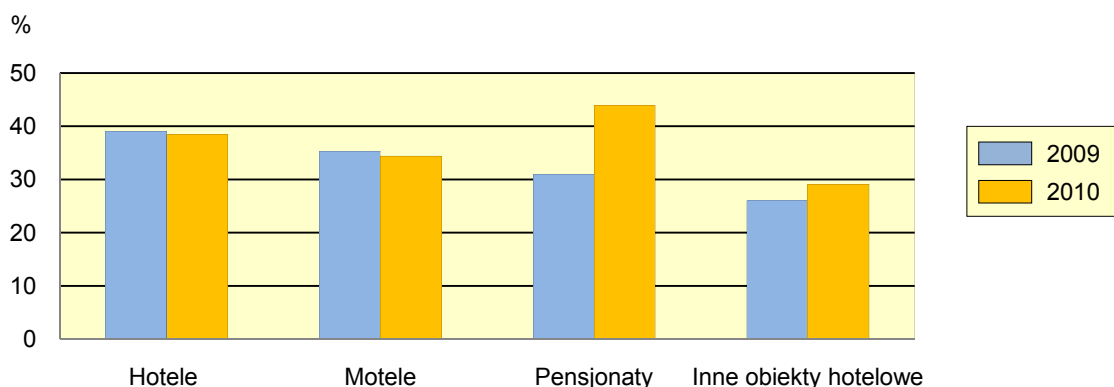


W 2010 r. w obiektach hotelowych (tj. w hotelach, motelach, pensjonatach i innych obiektach hotelowych) wynajęto 175,7 tys. pokoi, w tym 44,6 tys. turystom zagranicznym. Najwięcej, bo 109,1 tys. pokoi wynajęto w hotelach, co stanowiło 62,1% ogólnej liczby wynajętych pokoi w obiektach hotelowych.

Stopień wykorzystania pokoi (mierzony stosunkiem liczby wynajętych pokoi do nominalnej liczby pokoi), który wykazywany jest jedynie dla obiektów hotelowych wyniósł w 2010 r. 34,9% i był o 0,2 pkt wyższy niż w 2009 r. Najwyższy stopień wykorzystania pokoi charakteryzował pensjonaty (43,9%) i hotele (38,4%).

Zmiany stopnia wykorzystania pokoi w obiektach hotelowych w porównaniu z 2009 r. ilustruje poniższy wykres.

STOPIEŃ WYKORZYSTANIA POKOI W OBIEKTACH HOTELOWYCH



Średnia długość pobytu turystów odwiedzających województwo opolskie w 2010 r. utrzymała się na poziomie ub. roku i wyniosła 2,5 dnia. Analogiczny wskaźnik dla turystów zagranicznych wyniósł 2,3 dnia (w 2009 r. – 2,6 dnia). Z analizy długości pobytu w poszczególnych rodzajach obiektów wynika, iż turyści najdłużej przebywali w domach wycieczkowych (4,6 dnia) oraz pensjonatach (4,4 dnia).

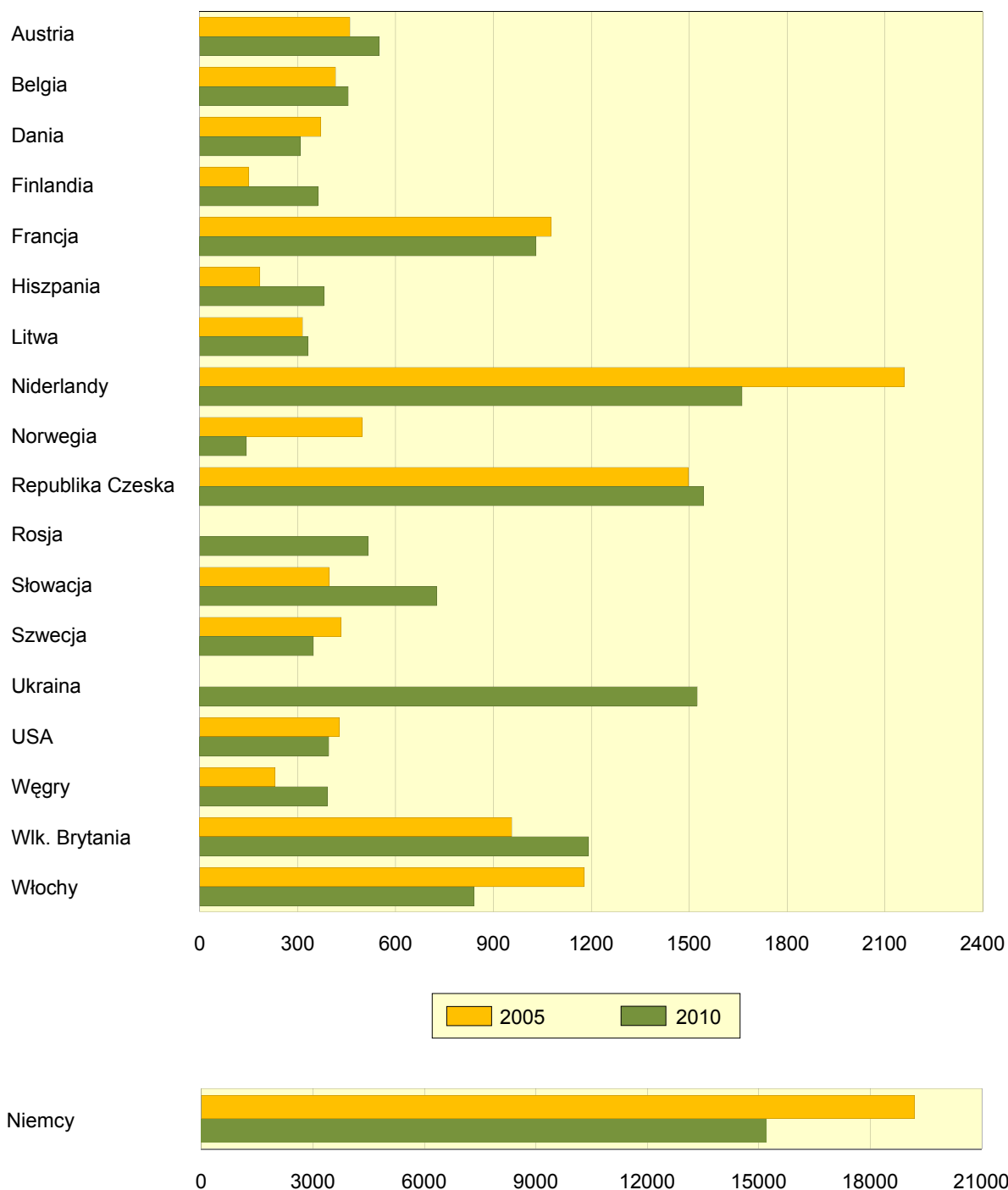
Województwo opolskie cieszy się zainteresowaniem wśród **turystów zagranicznych**. W 2010 r. z noclegów w obiektach turystycznych zbiorowego zakwaterowania skorzystało 31,2 tys. turystów zagranicznych, tj. o 0,6% (o 0,2 tys. osób) więcej niż w 2009 r. Stanowili oni 13,9% wszystkich turystów korzystających z noclegów w turystycznych obiektach zbiorowego zakwaterowania zlokalizowanych na terenie województwa. Zdecydowana większość turystów zagranicznych zatrzymała się w hotelach (78,4% korzystających z bazy noclegowej), a ich liczba w porównaniu z 2009 r. zwiększyła się (o 1,1%).

Najczęściej nasz region odwiedzany był przez turystów z państw Europy (95,8% ogółu cudzoziemców). Struktura narodowościowa turystów zagranicznych korzystających z bazy noclegowej na Opolszczyźnie nie zmieniła się istotnie w stosunku do lat ubiegłych. Nadal najczęściej województwo opolskie odwiedzali turyści z Niemiec (48,8%, w 2009 r. – 51,5%).

W 2010 r. turystom zagranicznym udzielono 71,5 tys. noclegów, co stanowiło 12,9% ogółu udzielonych noclegów w obiektach turystycznych zbiorowego zakwaterowania na Opolszczyźnie. Najwięcej noclegów turystom zagranicznym udzielono w obiektach zlokalizowanych w m. Opolu (34,4% ogólnej liczby w województwie) oraz w powiecie krapkowickim (12,7%).

Liczbę turystów zagranicznych przybyłych z poszczególnych krajów ilustruje poniższy wykres.

TURYŚCI ZAGRANICZNI KORZYSTAJĄCY Z BAZY NOCLEGOWEJ TURYSTYKI WOJEWÓDZTWA OPOLSKIEGO WEDŁUG WYBRANYCH KRAJÓW



U w a g a. W 2005 r. w przypadku Rosji i Ukrainy – zjawisko nie wystąpiło.

Na atrakcyjność obiektów noclegowych ma wpływ zaplecze gastronomiczne. W końcu lipca 2010 r. w turystycznych obiektach zbiorowego zakwaterowania funkcjonowało 131 **placówek gastronomicznych**, tj. o 0,8% (o 1 placówkę) więcej niż w analogicznym okresie 2009 r.

Liczbę placówek gastronomicznych w turystycznych obiektach zbiorowego zakwaterowania przedstawia poniższa tablica.

TABL. 3. **PLACÓWKI GASTRONOMICZNE W TURYSTYCZNYCH OBIEKTACH ZBIOROWEGO ZAKWATEROWANIA**
Stan w dniu 31 VII

WYSZCZEGÓLNIENIE	Ogółem	Restauracje	Bary (w tym kawiarnie)	Stołówki	Punkty gastrono- miczne
Ogółem 2009	130	40	45	20	25
..... 2010	131	46	40	26	19
Obiekty hotelowe	82	39	30	6	7
Hotele	46	25	20	–	1
Motele	1	1	–	–	–
Pensjonaty	5	–	1	1	3
Inne obiekty hotelowe	30	13	9	5	3
Pozostałe obiekty zbiorowego zakwa- terowania	49	7	10	20	12
w tym:					
Domy wycieczkowe	4	1	–	2	1
Szkolne schroniska młodzieżowe	5	–	–	4	1
Kempingi	5	1	1	–	3
Ośrodki wczasowe	8	–	3	4	1
Ośrodki szkoleniowo-wypoczynkowe	13	–	2	8	3
Zespoły domków turystycznych	4	1	1	–	2

Restauracje posiadało 41,4% obiektów zbiorowego zakwaterowania. Ponad połowa (54,3%) restauracji znajdowała się w hotelach. Bary (w tym kawiarnie) stanowiły 30,5% wszystkich placówek gastronomicznych działających w turystycznych obiektach zbiorowego zakwaterowania. Co czwarty obiekt posiadał stołówkę (23,4%), a co szósty – punkt gastronomiczny (17,1%).