

28.03.2024 r.

# Osoby z niepełnosprawnościami na rynku pracy w województwie opolskim w 2023 r.

## 8,9%

Udział bezrobotnych osób z niepełnosprawnościami w ogólnej liczbie bezrobotnych w 2023 r.

W końcu grudnia 2023 r. w województwie opolskim 1,8 tys. osób z niepełnosprawnościami posiadało status osoby bezrobotnej, tj. mniej o 3,1% względem grudnia 2022 r. i o 25,3% w porównaniu z grudniem 2015 r. W okresie styczeń–grudzień 2023 r. w urzędach pracy znajdowało się 0,6 tys. ofert skierowanych do osób z niepełnosprawnościami, tj. 2,9% wszystkich ofert pracy zgłoszonych dla bezrobotnych.

### Bezrobotne osoby z niepełnosprawnościami

W województwie opolskim liczba bezrobotnych osób z niepełnosprawnościami na koniec grudnia 2023 r. wyniosła 1,8 tys. i w porównaniu z analogicznym okresem 2022 r. zmniejszyła się o 3,1% oraz o 25,3% w odniesieniu do 2015 r.

Wśród ogółu zarejestrowanych bezrobotnych w województwie odsetek osób z niepełnosprawnościami na koniec grudnia 2023 r. wyniósł 8,9% i był niższy niż notowany rok wcześniej o 0,2 p. proc., natomiast wyższy o 2,2 p. proc. względem 2015 r.

W strukturze bezrobotnych osób z niepełnosprawnościami według płci w 2023 r. nie zanotowano istotnych zmian względem lat poprzednich. Nadal mężczyźni z niepełnosprawnościami stanowili w województwie ponad połowę bezrobotnych. Na koniec grudnia 2023 r. ich udział ukształtował się na poziomie 56,8% i w skali roku zwiększył się o 0,3 p. proc., natomiast w relacji do grudnia 2015 r. – o 3,0 p. proc. W końcu 2023 r. na 100 bezrobotnych kobiet z niepełnosprawnościami przypadało 131 bezrobotnych mężczyzn (przed rokiem – 130, a w 2015 r. – 116).

**Tablica 1. Bezrobotne osoby z niepełnosprawnościami**  
stan w dniu 31 grudnia

WYSZCZEGÓLNIENIE	2015	2022	2023		
	w liczbach bezwzględnych		2015=100	2022=100	
<b>O G Ó Ł E M</b>	<b>2432</b>	<b>1875</b>	<b>1816</b>	<b>74,7</b>	<b>96,9</b>
mężczyźni	1308	1059	1031	78,8	97,4
kobiety	1124	816	785	69,8	96,2

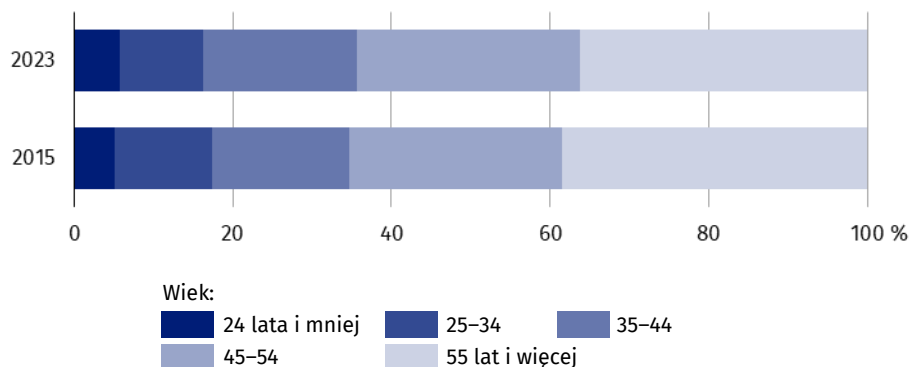
Szansę na zmianę statusu na rynku pracy przez bezrobotne osoby z niepełnosprawnościami warunkują m.in. takie cechy demograficzno-społeczne jak: wiek, poziom wykształcenia, staż pracy oraz czas pozostawania bez pracy.

W województwie opolskim w ogólnej liczbie bezrobotnych z niepełnosprawnościami najbardziej liczną grupę stanowiły osoby w wieku 55 lat i więcej. Ich udział na koniec 2023 r. wyniósł 36,2% i zmniejszył się o 0,3 p. proc. w skali roku oraz o 2,3 p. proc. w odniesieniu do 2015 r.

Liczba osób z niepełnosprawnościami posiadających status bezrobotnych w 2023 r. była mniejsza niż przed rokiem i w 2015 r.

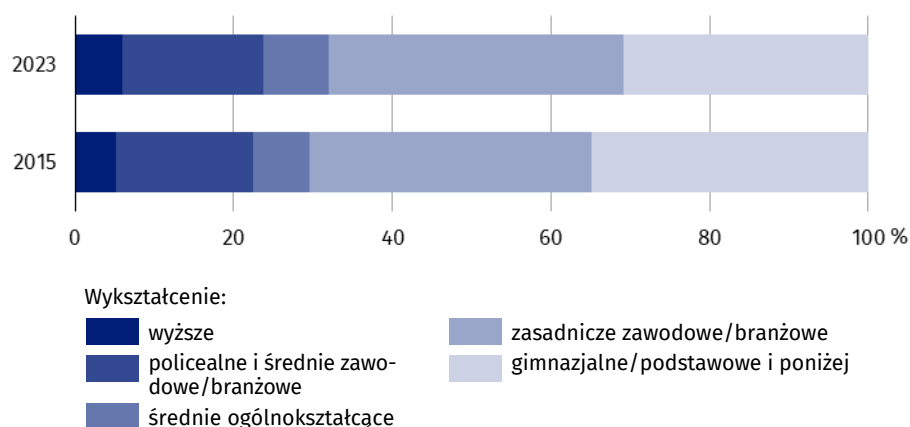
W najmniejszym stopniu bezrobocie dotyczyło osób z niepełnosprawnościami w wieku do 25 roku życia. Odsetek tej grupy bezrobotnych na koniec 2023 r. ukształtował się w województwie na poziomie 5,7%, tj. większym o 0,3 p. proc. w porównaniu z rokiem poprzednim i o 0,6 p. proc. w relacji do 2015 r.

**Wykres 1. Struktura bezrobotnych osób z niepełnosprawnościami według grup wieku**  
stan w dniu 31 grudnia



Podobnie jak w latach poprzednich w najtrudniejszej sytuacji na rynku pracy były osoby legitymujące się najniższymi poziomami wykształcenia. Na koniec 2023 r. z ogólnej liczby zarejestrowanych osób bezrobotnych z niepełnosprawnościami w województwie większość, tj. 68,0% legitymowało się wykształceniem zasadniczym zawodowym/branżowym oraz gimnazjalnym, podstawowym i niepełnym podstawowym, co oznaczało spadek udziału o 0,5 p. proc. w skali roku i o 2,5 p. proc. wobec 2015 r. Najmniej zagrożone bezrobociem były osoby z niepełnosprawnościami posiadające wykształcenie wyższe i na koniec 2023 r. odsetek tych osób wyniósł w województwie 6,0% wobec 6,6% przed rokiem oraz 5,1% na koniec 2015 r.

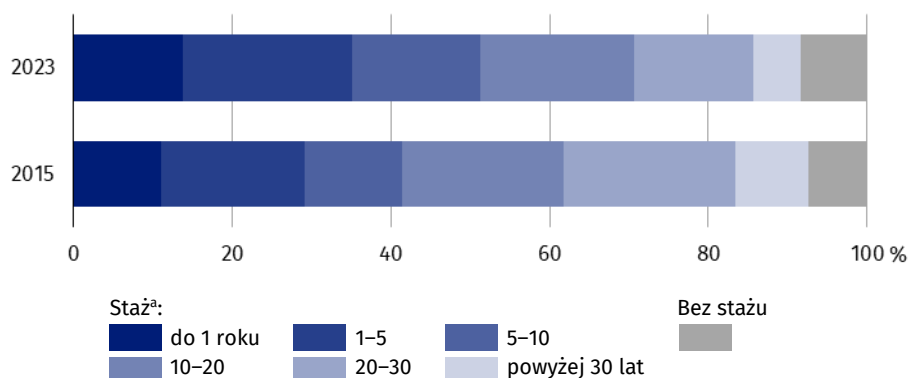
**Wykres 2. Struktura bezrobotnych osób z niepełnosprawnościami według poziomu wykształcenia**  
stan w dniu 31 grudnia



Analiza struktury bezrobotnych osób z niepełnosprawnościami pod kątem ich doświadczenia zawodowego wykazała, że w 2023 r. w województwie opolskim najbardziej liczną grupę tworzyły osoby ze stażem pracy 1–5 lat (21,3% ogólnej liczby zarejestrowanych bezrobotnych osób z niepełnosprawnościami). Odsetek osób bezrobotnych z niepełnosprawnościami legitymujących się omawianym stażem w skali roku zwiększył się o 1,1 p. proc. oraz o 3,3 p. proc. w relacji do 2015 r. W najbardziej korzystnej sytuacji były natomiast osoby posiadające najdłuższy staż pracy (powyżej 30 lat) i na koniec 2023 r. stanowiły one 5,9% ogólnej liczby zarejestrowanych bezrobotnych z niepełnosprawnościami w województwie, przed rokiem – 6,4%, a w 2015 r. – 9,3%. Udział osób z niepełnosprawnościami, które

nie dysponowały żadnym doświadczeniem zawodowym na koniec 2023 r. ukształtował się na poziomie 8,4% i był wyższy o 0,4 p. proc. w porównaniu z 2022 r. oraz o 1,1 p. proc. w relacji do 2015 r.

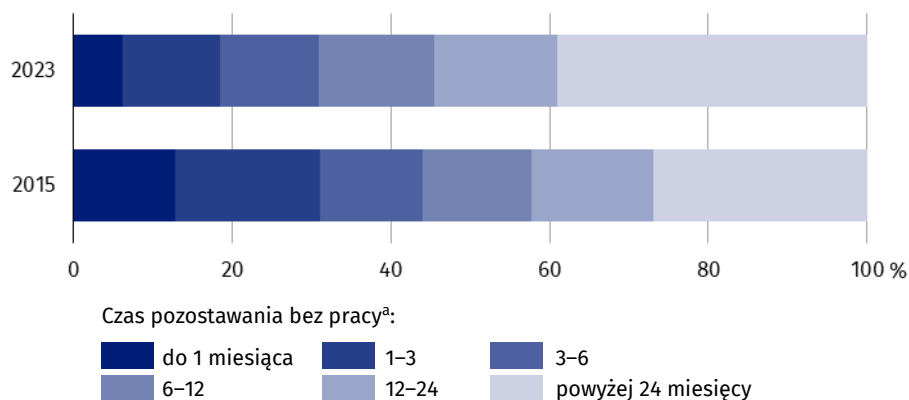
**Wykres 3. Struktura bezrobotnych osób z niepełnosprawnościami według stażu pracy**  
stan w dniu 31 grudnia



a Przedziały zostały domknięte prawostronnie, np. w przedziale 1-5 uwzględniono osoby, które pracowały 1 rok i 1 dzień do pełnych 5 lat włącznie.

Biorąc pod uwagę czas pozostawania bez pracy zaobserwowano, że w 2023 r., podobnie jak w poprzednich latach, większość stanowiły osoby z niepełnosprawnościami poszukujące pracy powyżej 12 miesięcy. Udział tej grupy bezrobotnych osób z niepełnosprawnościami na koniec 2023 r. wyniósł w województwie opolskim 54,6% i w skali roku zmniejszył się o 0,2 p. proc., a w odniesieniu do 2015 r. wzrósł o 12,3 p. proc. Najmniej zagrożone zjawiskiem bezrobocia były natomiast osoby, które pozostawały bez pracy do 1 miesiąca, a ich odsetek na koniec 2023 r. ukształtował się na poziomie 6,2%, przed rokiem – 5,8%, a na koniec 2015 r. – 12,7%.

**Wykres 4. Struktura bezrobotnych osób z niepełnosprawnościami według czasu pozostawania bez pracy**  
stan w dniu 31 grudnia

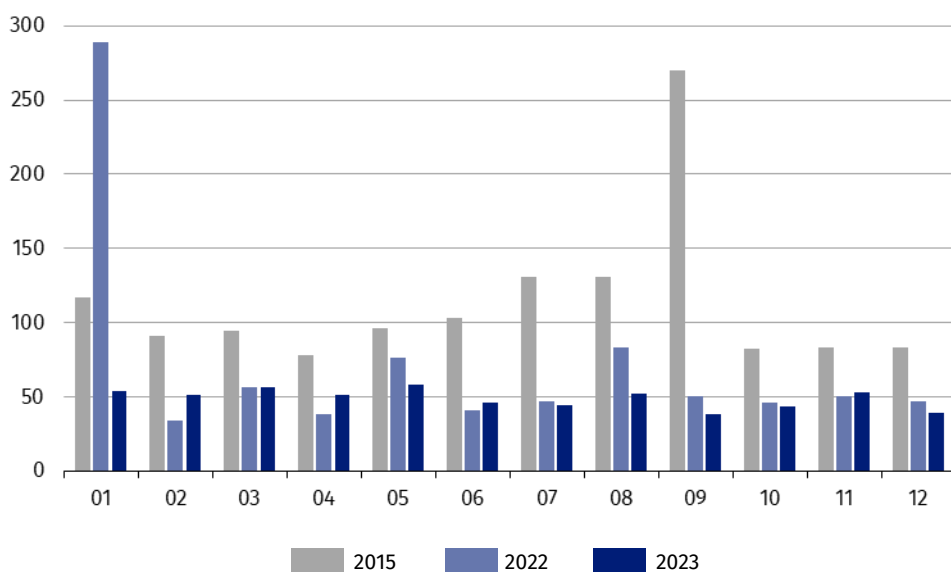


a Od momentu rejestracji w urzędzie pracy, przedziały zostały domknięte prawostronnie, np. w przedziale 3-6 uwzględniono osoby, które pozostawały bez pracy 3 miesiące i 1 dzień do 6 pełnych miesięcy włącznie.

W okresie styczeń–grudzień 2023 r. do urzędów pracy w województwie opolskim zgłoszono łącznie 0,6 tys. ofert skierowanych do osób z niepełnosprawnościami (tj. 2,9% wszystkich ofert zgłoszonych dla bezrobotnych). Liczba tych ofert zmniejszyła się zarówno w relacji do 2022 r. jak i w odniesieniu do 2015 r., tj. odpowiednio: o 31,7% i o 57,0%. Wśród wszystkich ofert pracy dedykowanych osobom z niepełnosprawnościami w 2023 r. (podobnie jak przed rokiem i w 2015 r.) większość ofert pochodziła z jednostek sektora prywatnego,

a średnio co szósta oferta pracy dotyczyła pracy sezonowej (w 2022 r. – co ósma i w 2015 r. – co czwarta).

**Wykres 5. Oferty pracy dla osób z niepełnosprawnościami**  
stan w ciągu okresu



Na koniec grudnia 2023 r. na 1 ofertę pracy przypadało 28 bezrobotnych osób z niepełnosprawnościami, tj. jak przed rokiem, natomiast w 2015 r. było to 51 osób.

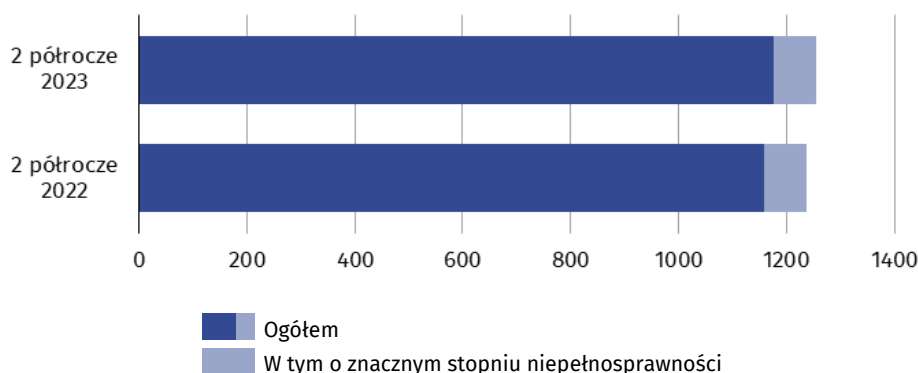
#### Osoby z niepełnosprawnościami zatrudnione w zakładach pracy chronionej<sup>1</sup>

Na koniec grudnia 2023 r. w województwie opolskim funkcjonowało 11 zakładów pracy chronionej, które zatrudniały łącznie 1,3 tys. osób z niepełnosprawnościami, co stanowiło 62,1% ogólnej liczby zatrudnionych w tego typu jednostkach (przed rokiem – 67,0%). W porównaniu z grudniem 2022 r. liczba zatrudnionych w nich osób z niepełnosprawnościami zwiększyła się o 1,4%.

Podobnie jak przed rokiem, wśród zatrudnionych osób z niepełnosprawnościami zdecydowana większość, tj. 66,9% posiadała umiarkowany stopień niepełnosprawności. W relacji do grudnia 2022 r. udział tej grupy osób z niepełnosprawnościami zmniejszył się o 1,4 p. proc. Udział osób z lekkim stopniem niepełnosprawności w grudniu 2023 r. wynosił 27,0%, a ze znacznym stopniem niepełnosprawności – 6,2%.

W zakładach pracy chronionej odnotowano wzrost liczby zatrudnionych osób z niepełnosprawnościami wobec grudnia 2022 r.

**Wykres 6. Osoby z niepełnosprawnościami zatrudnione w zakładach pracy chronionej**  
stan w dniu 31 grudnia



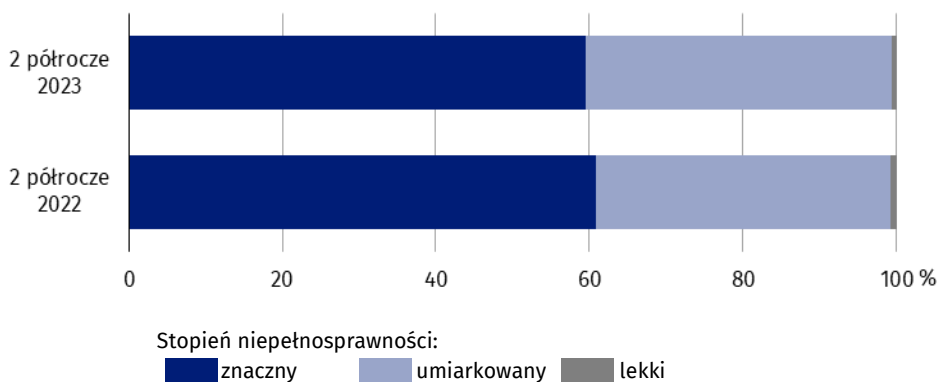
<sup>1</sup> Opolski Urząd Wojewódzki.

## Osoby z niepełnosprawnościami zatrudnione w zakładach aktywności zawodowej<sup>2</sup>

Na koniec grudnia 2023 r. w województwie opolskim działało 5 zakładów aktywności zawodowej, które zatrudniały 0,3 tys. osób z niepełnosprawnościami. Osoby te stanowiły w województwie 83,9% ogólnej liczby zatrudnionych w omawianym typie placówek i w odniesieniu do analogicznego okresu 2022 r. ich udział zwiększył się o 2,2 p. proc.

Odsetek osób z niepełnosprawnościami zatrudnionych w zakładach aktywności zawodowej względem grudnia 2022 r. uległ zwiększeniu

**Wykres 7. Struktura zatrudnionych osób z niepełnosprawnościami w zakładach aktywności zawodowej według stopnia niepełnosprawności stan w dniu 31 grudnia**



Struktura zatrudnionych osób z niepełnosprawnościami w zakładach aktywności zawodowej na koniec grudnia 2023 r. w województwie opolskim względem analogicznego okresu 2022 r. nie uległa większym zmianom. Nadal przeważały osoby posiadające znaczny stopień niepełnosprawności (59,6%), a ich udział uległ zmniejszeniu (o 1,2 p. proc.). Udział osób z umiarkowanym stopniem niepełnosprawności w grudniu 2023 r. wyniósł 39,8%, a z lekkim stopniem niepełnosprawności – 0,6%.

\* \* \*

W przypadku cytowania danych Głównego Urzędu Statystycznego prosimy o zamieszczenie informacji: „Źródło danych GUS”, a w przypadku publikowania obliczeń dokonanych na danych opublikowanych przez GUS prosimy o zamieszczenie informacji: „Opracowanie własne na podstawie danych GUS”.

<sup>2</sup> Opolski Urząd Wojewódzki.

Opracowanie merytoryczne:

**Urząd Statystyczny w Opolu**

**p.o. Dyrektora Renata Wasilewska**

Tel: 77 453 14 52

Rozpowszechnianie:

**Opolski Ośrodek Badań Regionalnych**

**Hanna Sterniuk-Mościcka**

Tel: 514 901 001

e-mail: H.Sterniuk-Moscicka@stat.gov.pl

Obsługa mediów:

**Monika Bartel**

Tel: 77 423 09 75

e-mail: M.Bartel@stat.gov.pl



[www.opole.stat.gov.pl](http://www.opole.stat.gov.pl)



[@Opole\\_STAT](#)



[@USOpole](#)

### **Powiązane opracowania**

[Osoby niepełnosprawne na rynku pracy w województwie opolskim w 2022 r.](#)

### **Temat dostępny w bazach danych**

[Bank Danych Lokalnych](#)

### **Ważniejsze pojęcia dostępne w słowniku**

[Rynek pracy](#)

[Osoba niepełnosprawna](#)

[Stopień niepełnosprawności](#)