

Cudzoziemcy na rynku pracy w województwie opolskim w 2019 r.

30.09.2020 r.

↑ 120,8

dynamika liczby wydanych zezwoleń na pracę dla cudzoziemców w relacji do 2018 r.

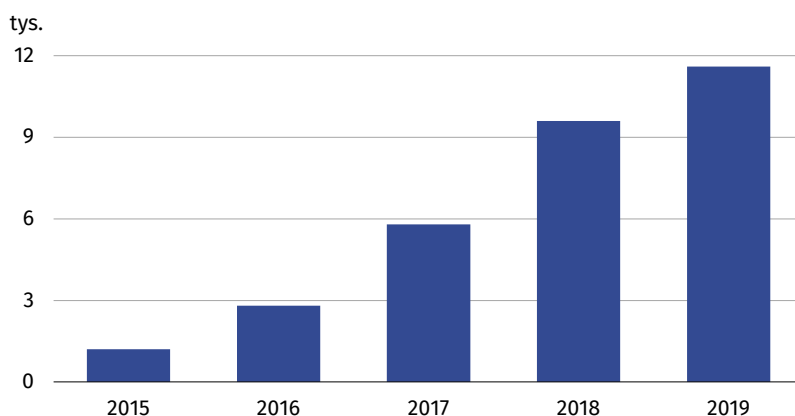
W województwie opolskim w 2019 r. wydano 11,6 tys. zezwoleń na pracę dla cudzoziemców, tj. o 20,8% więcej niż przed rokiem. Zezwolenia na pracę udzielane były najczęściej obywatelom Ukrainy. Na koniec 2019 r. w województwie opolskim liczba pracujących cudzoziemców wyniosła 3,2 tys. osób i była o 10,1% większa w porównaniu z 2018 r. W powiatowych urzędach pracy województwa zarejestrowanych było 0,1 tys. cudzoziemców, tj. o 3,2% więcej niż na koniec 2018 r.

Zezwolenia na pracę dla cudzoziemców¹

W 2019 r. wojewoda opolski wydał 11,6 tys. zezwoleń na pracę cudzoziemcom, co stanowiło 2,6% (przed rokiem – 2,9%, a w 2015 r. – 1,9%) wszystkich zezwoleń wydanych w kraju. Liczba wydanych zezwoleń była wyższa o 20,8% niż przed rokiem, a w porównaniu z 2015 r. zwiększyła się 10-krotnie. Zdecydowana większość wydanych zezwoleń na pracę dotyczyła mężczyzn. Ich udział w ogólnej liczbie wszystkich wydanych zezwoleń w województwie opolskim w 2019 r. wynosił 78,7%, ale był mniejszy niż przed rokiem (82,7%). W analizowanym roku zdecydowaną większość (99,8%) stanowiły zezwolenia na pracę wydane po raz pierwszy. Przedłużeń zezwoleń w 2019 r. wydanych zostało tylko 28.

Liczba wydanych w 2019 r. zezwoleń na pracę cudzoziemcom była o 20,8% wyższa niż przed rokiem

Wykres 1. Zezwolenia na pracę dla cudzoziemców




W województwie opolskim zezwolenia na pracę najczęściej przyznawane były obywatelom Ukrainy. W analizowanym roku 77,6% cudzoziemców, którzy uzyskali zgodę na pracę, było obywatelami tego państwa. W porównaniu z 2018 r. udział zezwoleń na pracę dla obywateli Ukrainy w ogólnej ich liczbie wzrósł o 3,4 p. proc., a zmalał o 9,8 p. proc. w stosunku do 2015 r.

Większość (77,6%) zezwoleń przyznana była obywatelom Ukrainy

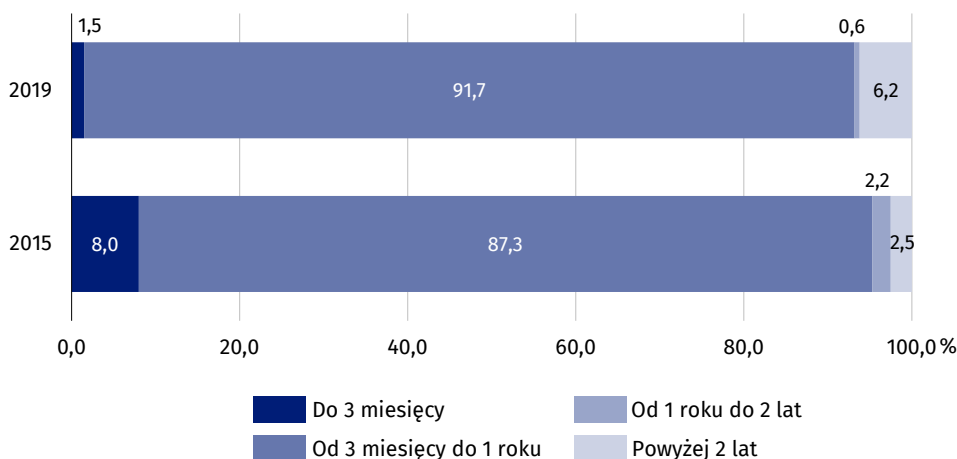
¹ Informację opracowano na podstawie danych Ministerstwa Rodziny Pracy i Polityki Społecznej.

Wykres 2. Struktura zezwoleń na pracę dla cudzoziemców według obywatelstwa w 2019 r.



Z analizy struktury zezwoleń na pracę według okresu ich ważności, można wywnioskować, że w 2019 r. w województwie opolskim dominowały te, które zostały wydane na okres od 3 miesięcy do 1 roku (91,7% ogólnej liczby zezwoleń). W porównaniu z 2018 r. odnotowano spadek o 0,5 p. proc. ich udziału w ogólnej liczbie wydanych zezwoleń, natomiast w stosunku do 2015 r. nastąpił wzrost o 4,4 p. proc. Zezwolenia z okresem ważności powyżej 2 lat stanowiły 6,2%, przed rokiem – 5,1%, a w 2015 r. – 2,5%. Krótkookresowe zezwolenia na pracę z okresem ważności do 3 miesięcy stanowiły 1,5% ogólnej ich liczby, wobec 1,8% w 2018 r. oraz 8,0% w 2015 r.

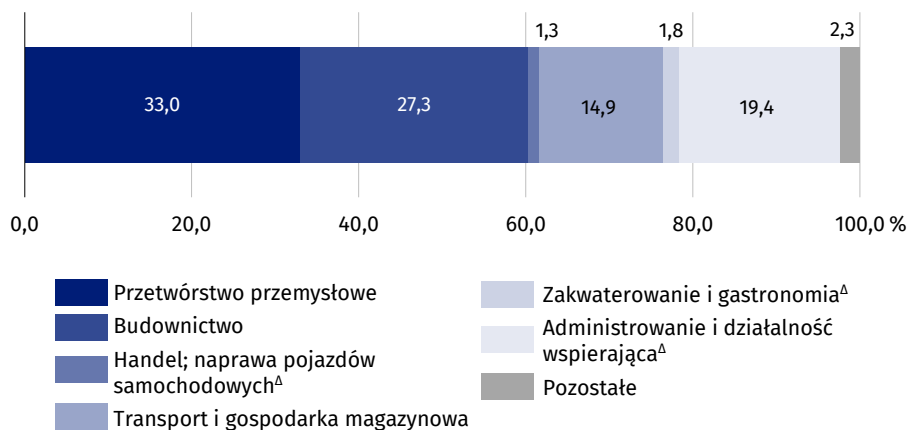
Wykres 3. Struktura zezwoleń na pracę dla cudzoziemców według okresu ich ważności



W 2019 r. najwięcej zezwoleń wydano dla pracodawców z sekcji przetwórstwo przemysłowe (3,8 tys.), które stanowiły 33,0% ogólnej liczby zezwoleń. Udział tej sekcji ze względu na liczbę wydanych pozwoleń na pracę cudzoziemcom systematycznie rośnie, w 2018 r. wynosił 28,4%, a jeszcze w 2015 r. – 2,2%. Stosunkowo duży odsetek pod tym względem stanowiły sekcje: budownictwo (27,3% ogólnej liczby zezwoleń) oraz administrowanie i działalność wspierająca (19,4%).

Najczęściej przyznawane były zezwolenia na pracę w przetwórstwie przemysłowym

Wykres 4. Struktura zezwoleń na pracę dla cudzoziemców według sekcji w 2019 r.



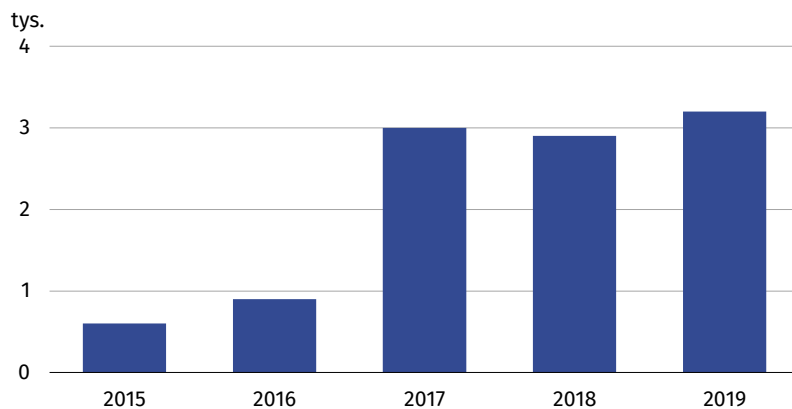
Biorąc pod uwagę liczbę wydanych zezwoleń na pracę według wybranych wielkich grup Klasyfikacji Zawodów i Specjalności można stwierdzić, że w 2019 r. w województwie opolskim najliczniejszą grupę stanowili robotnicy przemysłowi i rzemieślnicy (34,9% ogólnej liczby wydanych zezwoleń). Znaczny udział zaobserwowano także dla pracowników wykonujących prace proste (33,3%), a następnie dla operatorów i monterów maszyn i urządzeń (15,0%).

Pracujący cudzoziemcy

W województwie opolskim na koniec 2019 r. liczba pracujących cudzoziemców² wyniosła 3,2 tys. osób i była o 10,1% większa w porównaniu z rokiem poprzednim, a w stosunku do 2015 r. wzrosła 6-krotnie. W ogólnej liczbie pracujących cudzoziemcy na koniec 2019 r. stanowili 1,7%, wobec 1,5% przed rokiem oraz 0,3% w 2015 r.

1,7% ogólnej liczby pracujących stanowili cudzoziemcy

Wykres 5. Pracujący cudzoziemcy
stan w dniu 31 grudnia



Mężczyźni stanowili 72,7% ogólnej liczby pracujących cudzoziemców. Zdecydowana większość (97,2%) pracujących cudzoziemców to osoby zatrudnione w sektorze prywatnym. Cudzoziemcy zatrudniani byli m.in. przetwórstwie przemysłowym (20,0% ogólnej liczby pracujących cudzoziemców), transporcie i gospodarce magazynowej (15,7%) czy budownictwie (13,6%).

² W głównym miejscu pracy, w podmiotach o liczbie pracujących powyżej 9 osób według siedziby zarządu jednostki.

Zarejestrowani bezrobotni cudzoziemcy³

W końcu grudnia 2019 r. w powiatowych urzędach pracy województwa opolskiego zarejestrowanych było 0,1 tys. bezrobotnych cudzoziemców. Ich liczba w ogólnej liczbie zarejestrowanych bezrobotnych stanowiła podobnie jak przed rokiem 0,3% (w 2015 r. – 0,2%). W porównaniu z 2018 r. liczba zarejestrowanych bezrobotnych cudzoziemców zwiększyła się o 3,2%, a w stosunku do 2015 r. zmniejszyła się o 21,7%. Ponad połowę (64,6%) zarejestrowanych bezrobotnych cudzoziemców stanowiły kobiety.

0,3% ogólnej liczby zarejestrowanych bezrobotnych stanowili cudzoziemcy


W przypadku cytowania danych Głównego Urzędu Statystycznego prosimy o zamieszczenie informacji: „Źródło danych GUS”, a przypadku publikowania obliczeń dokonanych na danych opublikowanych przez GUS prosimy o zamieszczenie informacji: „Opracowanie własne na podstawie danych GUS”.


³ Informację opracowano na podstawie danych Ministerstwa Rodziny Pracy i Polityki Społecznej.

Opracowanie merytoryczne:
Urząd Statystyczny w Opolu
Dyrektor Janina Kuźmicka
Tel: 77 453 14 52

Rozpowszechnianie:
Rzecznik Prasowy Urzędu Statystycznego
Monika Bartel
Tel: 510 993 210

 www.opole.stat.gov.pl

 @Opole_STAT

 @USOpole

Powiązane opracowania

[Zezwolenia na pracę cudzoziemców w Polsce w 2019 r.](#)

Ważniejsze pojęcia dostępne w słowniku

[Zezwolenie na pracę dla cudzoziemca](#)

[Cudzoziemcy](#)

[Obywatelstwo](#)

[Pracujący cudzoziemcy](#)