

# Aktywność Ekonomiczna Ludności w województwie opolskim w III kwartale 2021 r.

30.12.2021 r.

Wstępne wyniki Badania Aktywności Ekonomicznej Ludności w III kwartale 2021 r.

Od I kwartału 2021 r. podstawą metodologii BAEL (ang. LFS - Labour Force Survey) są definicje dotyczące pracujących, bezrobotnych oraz biernych zawodowo ujęte w Rezolucji dotyczącej statystyki pracy, zatrudnienia i niepełnego wykorzystania siły roboczej. Rezolucję wypracowano podczas 19. Międzynarodowej Konferencji Statystyków Pracy w Genewie (19. ICLS) w 2013 r., a następnie została ona zarekomendowana przez Międzynarodową Organizację Pracy (MOP/ILO) do stosowania przez wszystkie kraje świata (do 2020. r. włącznie podstawę LFS stanowiły zapisy z 13. ICLS z 1982 r.).

W Unii Europejskiej wdrożenie zapisów ww. rezolucji nastąpiło poprzez ustanowienie nowych aktów prawnych. Od 2021 r. EU-LFS jest jednym z kluczowych badań objętych rozporządzeniem ramowym dla statystyki społecznej (tzw. IESS FR). Towarzyszące IESS FR akty implementacyjne w dziedzinie zasobów pracy precyzują zakres badania zasadniczego i badań modułowych, określają organizację badania oraz szczegółowo definiują poszczególne populacje wyodrębniane ze względu na status osób na rynku pracy. Przedmiotem badania BAEL/LFS niezmiennie pozostaje sytuacja w zakresie aktywności ekonomicznej ludności, tzn. fakt wykonywania pracy, pozostawania bezrobotnym lub biernym zawodowo w badanym tygodniu, chociaż definicje te uległy zmianie (obowiązujące definicje zamieszczono w uwagach metodologicznych dołączonych do opracowania sygnałnego: Aktywność ekonomiczna ludności w województwie opolskim – I kwartał 2021 r.).

W związku z wdrożeniem w badaniu ww. zmian, dane BAEL za I – III kw. 2021 r. w chwili obecnej nie mogą być porównywane z wynikami sprzed 2021 r. Aktualnie prowadzone są w GUS prace nad przygotowaniem danych historycznych dla podstawowych wskaźników BAEL w postaci odpowiadającej zrewidowanym definicjom, dane te zostaną udostępnione na stronie internetowej GUS w styczniu 2022 r.

**58,9%**

współczynnik aktywności zawodowej  
osób w grupie wieku 15–89 lat  
w województwie opolskim

Wyniki Badania Aktywności Ekonomicznej (BAEL) prezentującego dane przeciętne dla kwartału wykazały, że w III kwartale 2021 r. w województwie opolskim, osoby aktywne zawodowo stanowiły 58,9% ludności w grupie wieku 15–89 lat. Miernik ten zwiększył się w porównaniu z II kwartałem 2021 r. o 1,1 p. proc.

## Aktywność ekonomiczna ludności

Liczba ludności w grupie wieku 15–89 lat w województwie opolskim w III kwartale 2021 r. wynosiła 716 tys. osób. Populacja aktywnych zawodowo stanowiła 58,9% ogółu ludności w rozpatrywanym wieku i liczyła 422 tys. osób (z tego 413 tys. pracujących). Liczba biernych zawodowo ukształtowała się na poziomie 294 tys. osób

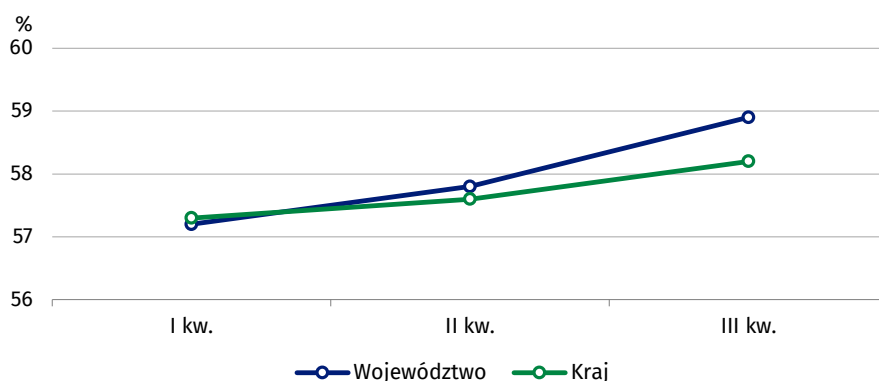
W porównaniu z II kwartałem 2021 r. liczba osób aktywnych zawodowo zwiększyła się o 7 tys., tj. o 1,7%, a biernych zawodowo zmniejszyła się o 9 tys., tj. o 3,0%. Udział osób aktywnych zawodowo w ogólnej liczbie osób w grupie wieku 15–89 lat był wyższy wśród mężczyzn i wynosił w III kwartale 2021 r. 66,8%, natomiast w populacji kobiet odsetek ten kształtował się na poziomie 51,7%. Biorąc pod uwagę miejsce zamieszkania omawiany miernik większy był wśród mieszkańców wsi niż miast (60,9% wobec 57,1%).

Wskaźnik opisujący relację liczby osób niepracujących (bezrobotnych w grupie wieku 15–74 lata i biernych zawodowo w grupie wieku 15–89 lat) do liczby osób pracujących (w grupie wieku 15–89 lat) zmniejszył się w stosunku do poprzedniego okresu. W III kwartale 2021 r.

W porównaniu z II kwartałem 2021 r. współczynnik aktywności zawodowej, w województwie opolskim, dla osób w wieku 15–89 lat, zwiększył się wśród kobiet o 2,2 p. proc., a obniżył się wśród mężczyzn o 0,1 p. proc..

w województwie opolskim na 1000 osób pracujących przypadają 734 osoby bez pracy w grupie wieku 15–89 lat (w II kwartale 2021 r. było to 791 osób). Analogiczne wskaźniki dla kraju wynosiły odpowiednio: 773 i 799 osób).

**Wykres 1. Współczynnik aktywności zawodowej w 2021 r.**



Uwzględniając grupy wieku, największa wartość współczynnika aktywności zawodowej w województwie opolskim wystąpiła w przypadku osób w grupie wieku 35–44 lata (91,9%), natomiast najmniejsza wśród osób w grupie wieku 55–89 lat (28,9%).

Dla osób w wieku produkcyjnym omawiany miernik w III kwartale 2021 r. przyjmował większą wartość w województwie niż w kraju (odpowiednio: 82,1% wobec 79,9%).

Rozpatrując poziom wykształcenia, największą wartość współczynnika aktywności zawodowej odnotowano dla osób legitymujących się wykształceniem wyższym (80,0%). Miernik ten był najmniejszy wśród osób z wykształceniem gimnazjalnym, podstawowym, niepełnym podstawowym i bez wykształcenia szkolnego (18,1%).

### Pracujący

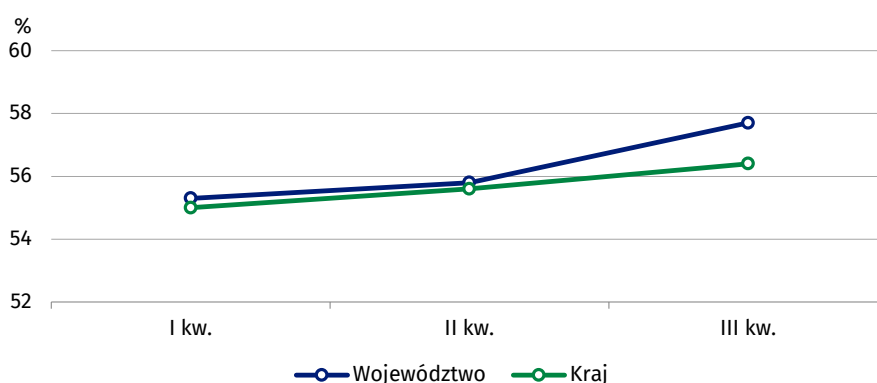
W III kwartale 2021 r. w województwie opolskim populacja pracujących w grupie wieku 15–89 lat liczyła 413 tys. osób i zwiększyła się wobec poprzedniego kwartału o 12 tys., tj. o 3,0%. W strukturze pracujących według płci przeważali mężczyźni (55,0%), a według miejsca zamieszkania – mieszkańcy miast (52,3%).

Uwzględniając podział według płci, liczba pracujących wzrosła w skali kwartału w większym stopniu wśród kobiet (o 8 tys., tj. o 4,5%) niż wśród mężczyzn (o 4 tys., tj. o 1,8%).

Rozpatrując miejsce zamieszkania większy wzrost liczby pracujących, w ujęciu kwartalnym, dotyczył mieszkańców wsi (o 8 tys., tj. o 4,2%) niż mieszkańców miast (o 4 tys., tj. o 1,9%).

Biorąc pod uwagę wiek pracujących, w III kwartale 2021 r. największy udział wśród pracujących zarejestrowano dla osób w grupie wieku 35–44 lata (27,1%), a najmniejszy w grupie wieku 15–24 lata (6,0%). Osoby w wieku produkcyjnym stanowiły 95,4% ogółu pracujących. W porównaniu z poprzednim okresem zmiany poszczególnych udziałów przedstawiały się odpowiednio: spadek o 0,3 p. proc., bez zmian i spadek o 0,6 p. proc.).

**Wykres 2. Wskaźnik zatrudnienia w 2021 r.**



Aktywność zawodowa mężczyzn była wyższa niż aktywność zawodowa kobiet

W porównaniu z II kwartałem 2021 r. wskaźnik zatrudnienia osób w wieku 15–89 lat wzrósł w większym stopniu wśród kobiet (o 2,3 p. proc.), niż mężczyzn (o 1,4 p. proc.)

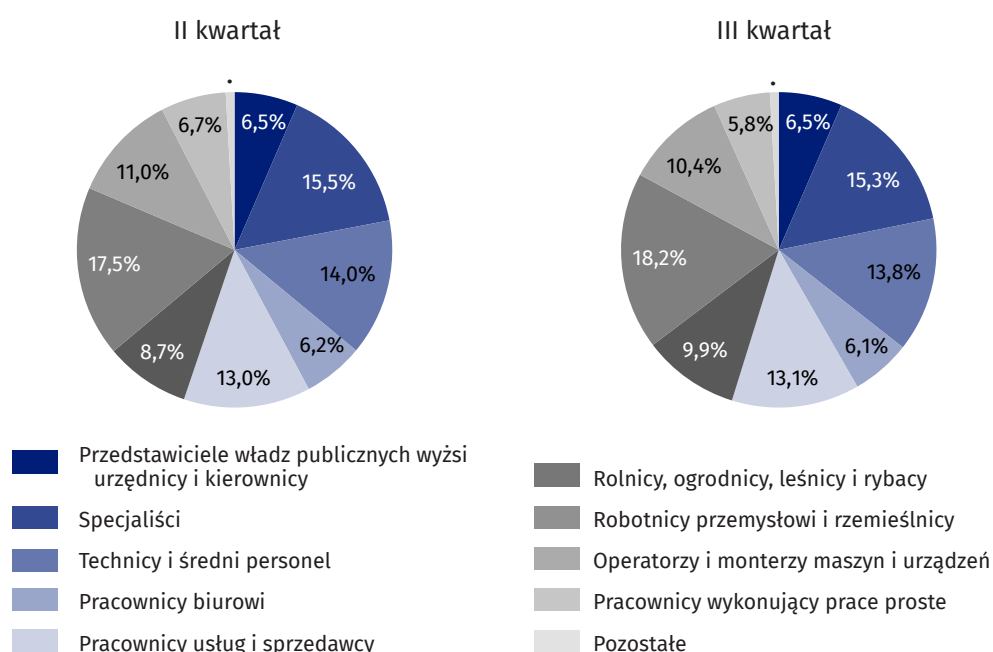
W strukturze pracujących według wykształcenia, w III kwartale 2021 r., największy udział dotyczył osób z wykształceniem wyższym oraz zasadniczym zawodowym (po 28,9%), natomiast najmniejszy – osób z wykształceniem gimnazjalnym, podstawowym, niepełnym podstawowym i bez wykształcenia szkolnego (5,1%). W porównaniu z poprzednim kwartałem nastąpiły zmiany poszczególnych udziałów odpowiednio: spadek o 1,9 p. proc., bez zmian i wzrost o 0,9 p. proc.

Wartość wskaźnika zatrudnienia w III kwartale 2021 r. w województwie opolskim wynosiła 57,7% i zwiększyła się o 1,9 p. proc. w stosunku do poprzedniego okresu (w kraju 56,4% i wzrost o 0,8 p. proc.).

Analizując populację ze względu na płeć, wyższy wskaźnik w województwie wystąpił wśród mężczyzn niż kobiet (66,2% wobec 49,9%), a rozpatrując miejsce zamieszkania większą wartość omawianego miernika odnotowano wśród mieszkańców wsi niż miast (59,7% wobec 55,8%).

Wskaźnik zatrudnienia dla osób w wieku produkcyjnym kształtował się w województwie na wyższym poziomie niż w kraju (80,2% wobec 77,4%).

### Wykres 3. Struktura pracujących według grup zawodów w 2021 r.



W skali kwartału wśród ogółu pracujących w województwie opolskim nieznacznie zmniejszył się udział pracowników zatrudnionych w firmach/instytucjach publicznych lub u prywatnego pracodawcy – o 0,2 p. proc. do poziomu 78,4% (323 tys.). Zmniejszył się również udział pracujących na własny rachunek – o 1,9 p. proc. do 19,2% (79 tys.).

Zdecydowana większość pracowników zatrudnionych w firmach/instytucjach publicznych lub u prywatnego pracodawcy wykonywała swoją pracę w oparciu o umowę na czas nieokreślony (85,5%, tj. 277 tys.). Udział ten w skali kwartału zwiększył się o 2,0 p. proc.

Największy odsetek pracujących w III kwartale 2021 r. dotyczył osób, które w badanym tygo-dniu przepracowały w głównym miejscu pracy 40 i więcej godzin (78,9%, tj. więcej o 13,8 p. proc. względem poprzedniego kwartału). Wśród takich osób przeważający był udział mężczyzn (59,6%); większy udział mieli również mieszkańcy miast (51,8%). Odsetek pracujących w niepełnym wymiarze czasu pracy kształtował się m.in. na poziomie 3,6% dla grupy osób, które przepracowały 30–39 godzin w tygodniu oraz 3,2% dla grupy od 20 do 29 godzin.

W III kwartale 2021 r. najwięcej osób pracowało w zawodzie z grupy robotnicy przemysłowi i rzemieślnicy (75 tys.) i stanowiły one 18,2% wszystkich pracujących). Wśród mężczyzn odsetek dla tej grupy zawodowej wynosił 28,6% i był wyższy o 0,8 p. proc. niż w poprzednim kwartale. Znaczący udział w populacji mężczyzn posiadała również grupa operatorzy i monterzy maszyn i urządzeń – 15,4%, jednak odsetek ten w skali kwartału zmniejszył się o 1,2 p. proc. Wśród kobiet przeważały dwie grupy zawodów: specjaliści (22,0% – spadek

w porównaniu z poprzednim kwartałem o 1,6 p. proc.), a także pracownicy usług i sprzedawcy (19,9% – również spadek wobec poprzedniego kwartału o 0,9 p. proc.).

## Bierni zawodowo

Populacja biernych zawodowo w wieku 15–89 lat w III kwartale 2021 r. liczyła w województwie opolskim 294 tys. osób i stanowiła 41,1% ogółu ludności w omawianej grupie wieku (wobec 41,8% w kraju) i ukształtowała się na poziomie niższym względem II kwartału 2021 r. (spadek o 9 tys. osób, tj. o 3,0%).

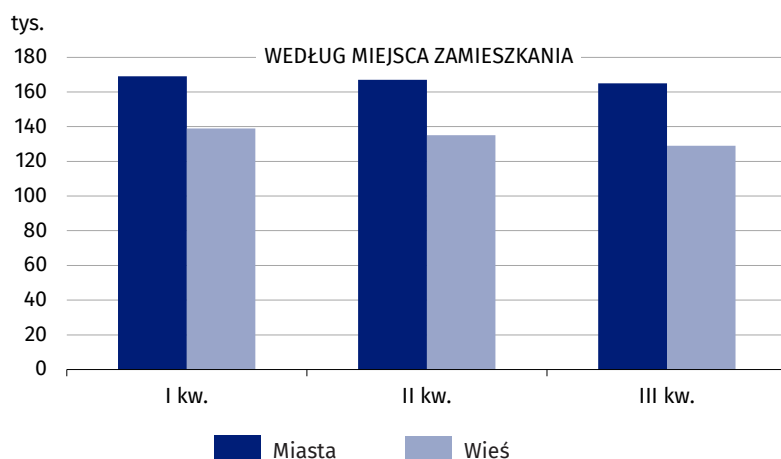
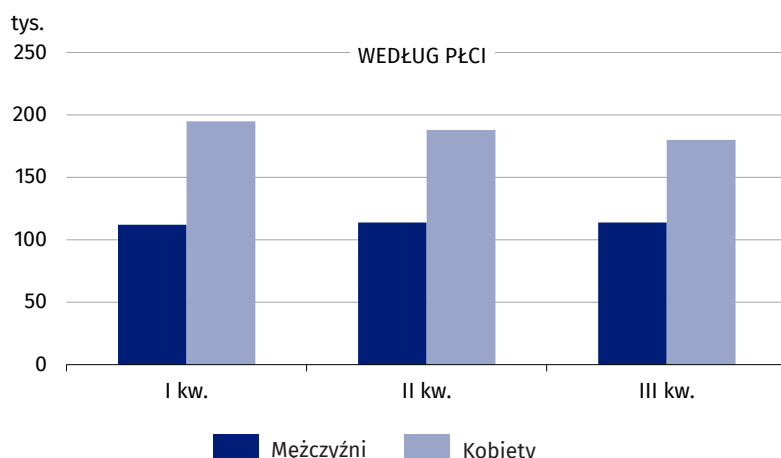
Ponad połowę populacji biernych zawodowo stanowiły kobiety – 61,2%, tj. 180 tys. Biorąc pod uwagę miejsce zamieszkania mieszkańcy miast stanowili 56,1% tej zbiorowości (tj. 165 tys.).

W skali kwartału spadek liczebności tej grupy zanotowano wśród kobiet (o 4,3%), natomiast wśród mężczyzn liczba biernych zawodowo pozostała bez zmian. Rozpatrując miejsce zamieszkania zmniejszenie populacji biernych zawodowo wystąpiło w większym stopniu wśród mieszkańców wsi (o 4,4%) niż miast (o 1,2%).

Z ogółu biernych zawodowo w województwie, 88 tys. osób, tj. 29,9% było w wieku produkcyjnym. W większości osoby bierne zawodowo legitymowały się wykształceniem gimnazjalnym, podstawowym, niepełnym podstawowym, bądź nie posiadały wykształcenia szkolnego (32,4%) oraz policealnym i średnim zawodowym (24,2%).

Główną przyczyną braku aktywności zawodowej osób biernych zawodowo w grupie wieku 15-74 lata (dla tej grupy ustalano przyczynę bierności) liczącej 237 tys. była emerytura (53,2%). Wśród osób pobierających emeryturę 61,4% stanowiły kobiety, a 38,6% mężczyźni.

**Wykres 4. Bierni zawodowo w grupie wieku 15-89 lat w 2021 r.**



Nauka i uzupełnianie kwalifikacji były powodem niewykonywania i nieposzukiwania pracy w III kwartale 2021 r. dla 21,9% osób biernych zawodowo. Chorobę lub niesprawność jako przyczynę bierności zawodowej wykazało 8,9% osób, a obowiązki rodzinne i związane z prowadzeniem domu – 7,2% osób z omawianej grupy wieku.

Większość wśród osób biernych zawodowo stanowiły kobiety

**Tabl. 1. Aktywność ekonomiczna ludności w grupie wieku 15-89 lat w województwie opolskim na tle kraju**

WYSZCZEGÓLNIENIE	2021		
	I kw.	II kw.	III kw.
<b>KRAJ</b>			
Aktywni zawodowo w tys.	17120	17203	17342
pracujący	16433	16597	16814
bezrobotni	687	606	528
Bierni zawodowo w tys.	12778	12651	12475
Współczynnik aktywności zawodowej w %	57,3	57,6	58,2
Wskaźnik zatrudnienia w %	55,0	55,6	56,4
Stopa bezrobocia w %	4,0	3,5	3,0
<b>WOJEWÓDZTWO</b>			
Aktywni zawodowo w tys.	412	415	422
pracujący	398	401	413
bezrobotni	14	14	.
Bierni zawodowo w tys.	307	303	294
Współczynnik aktywności zawodowej w %	57,2	57,8	58,9
Wskaźnik zatrudnienia w %	55,3	55,8	57,7
Stopa bezrobocia w %	3,4	3,4	.

**Tabl. 2. Współczynnik aktywności zawodowej według płci, miejsca zamieszkania i grup wieku**

WYSZCZEGÓLNIENIE	2021		
	I kw.	II kw.	III kw.
	w %		
<b>OGÓŁEM</b>	<b>57,2</b>	<b>57,8</b>	<b>58,9</b>
w tym w wieku produkcyjnym <sup>a</sup>	81,7	81,4	82,1
mężczyźni	67,5	66,9	66,8
kobiety	47,7	49,5	51,7
Miasta	56,8	56,7	57,1
Wieś	58,0	59,1	60,9
Według wieku:			
15-24 lata	35,0	35,0	34,2
25-34	86,5	85,3	86,5
35-44	88,9	89,7	91,9
45-54	88,5	88,5	87,4
55-89 lat	24,3	26,3	28,9

<sup>a</sup> Mężczyźni 18-64 lata; kobiety 18-59 lat.

**Tabl. 3. Wskaźnik zatrudnienia według płci, miejsca zamieszkania i grup wieku**

WYSZCZEGÓLNIENIE	2021		
	I kw.	II kw.	III kw.
	w %		
<b>OGÓŁEM</b>	<b>55,3</b>	<b>55,8</b>	<b>57,7</b>
w tym w wieku produkcyjnym <sup>a</sup>	78,9	78,7	80,2
mężczyźni	65,8	64,8	66,2
kobiety	45,6	47,6	49,9
Miasta	54,0	54,6	55,8
Wieś	56,8	57,3	59,7
Według wieku:			
15–24 lata	31,3	30,0	31,6
25–34	82,0	82,6	82,9
35–44	87,3	87,3	91,1
45–54	86,9	85,2	86,6
55–89 lat	23,9	26,0	28,9

a Mężczyźni 18–64 lata; kobiety 18–59 lat.

Uwaga. W opracowaniu sumy składników mogą różnić się od wielkości „ogółem”, co jest wynikiem zaokrągleń dokonywanych przy uogólnianiu wyników badania. Ze względu na reprezentacyjną metodę badania zalecana jest ostrożność w postępowaniu się danymi w tych przypadkach, gdy zastosowano bardziej szczegółowe podziały i występują liczby niskiego rzędu (mniejsze niż 20 tys.). Liczby, które po uogólnieniu wyników z próby wynoszą poniżej 10 tys., zostały zastąpione znakiem kropki („.”), co oznacza, że konkretna wartość nie może być pokazana z uwagi na losowy błąd próby.

W związku z tym, że od 2021 roku ankieta ZD kierowana jest do osób w wieku 15-89 lat, a nie, jak dotychczas, 15 lat i więcej, dane obejmujące populację osób pracujących, aktywnych zawodowo, czy biernych zawodowo również odnoszą się do takiej grupy wiekowej, jeśli nie wskazano inaczej.

W przypadku cytowania danych Głównego Urzędu Statystycznego prosimy o zamieszczenie informacji: „Źródło danych GUS”, a w przypadku publikowania obliczeń dokonanych na danych opublikowanych przez GUS prosimy o zamieszczenie informacji: „Opracowanie własne na podstawie danych GUS”.

Opracowanie merytoryczne:  
**Urząd Statystyczny w Opolu**  
**Dyrektor Janina Kuźmicka**  
Tel. 77 453 14 52

Rozpowszechnianie:  
**Informatorium Statystyczne**  
Tel. 77 423 10 00



[www.opole.stat.gov.pl](http://www.opole.stat.gov.pl)



[@opole\\_STAT](https://twitter.com/opole_STAT)



[@UrządStatystycznywOpolu](https://www.facebook.com/UrządStatystycznywOpolu)

#### **Powiązane opracowania**

[Zeszyt metodologiczny. Badanie Aktywności Ekonomicznej Ludności \(metodologia obowiązująca do 2020 r. włącznie\)](#)

[Informacja GUS na temat zmian wprowadzanych od 2021 r. w BAEL](#)

[Aktywność ekonomiczna ludności Polski – II kwartał 2021 roku](#)

[Informacja o rynku pracy w trzecim kwartale 2021 roku \(dane wstępne\)](#)

[Rocznik statystyczny województwa opolskiego 2020](#)

[Raport o sytuacji społeczno-gospodarczej województwa opolskiego w 2021 r.](#)

[Biuletyn statystyczny województwa opolskiego – III kwartał 2021](#)

#### **Temat dostępny w bazach danych**

[Dziedzinowe Bazy Wiedzy – Rynek pracy](#)

[Strateg](#) -> Obszary tematyczne -> Rynek pracy

[Bank Danych Lokalnych](#) -> Rynek pracy

#### **Ważniejsze pojęcia dostępne w słowniku**

[Aktywność ekonomiczna](#)

[Współczynnik aktywności zawodowej ludności](#)

[Wskaźnik zatrudnienia](#)

[Stopa bezrobocia według BAEL](#)