

# Koniunktura gospodarcza, opinie formułowane przez jednostki z siedzibą w województwie OPOLSKIM – styczeń 2020 r.

30.01.2020 r.

Wskaźnik ogólnego klimatu koniunktury i jego składowe w ostatnich sześciu miesiącach

 **7,2**

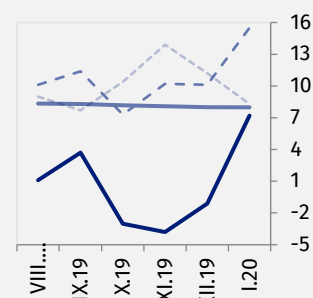
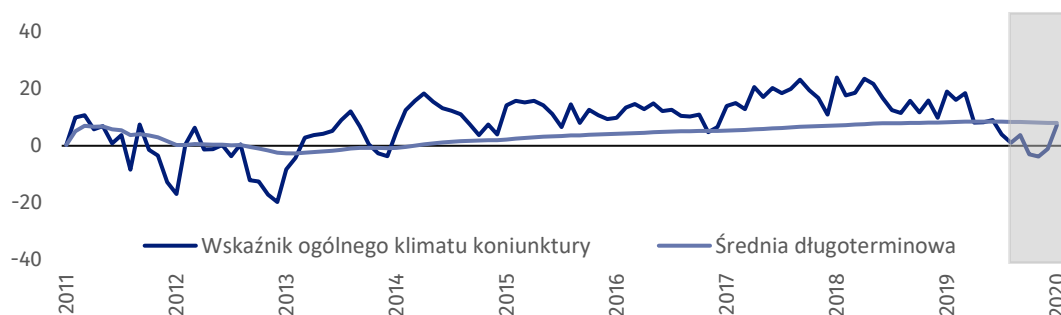
Wskaźnik ogólnego klimatu koniunktury gospodarczej w przetwórstwie przemysłowym

W większości badanych obszarów przedsiębiorcy w styczniu br. oceniają koniunkturę lepiej niż w grudniu ub.r. Największy wzrost ocen w tym zakresie odnotowano w sekcji budownictwo, największy spadek – w sekcji informacja i komunikacja.



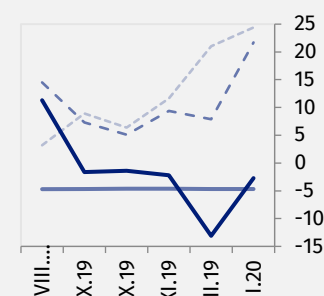
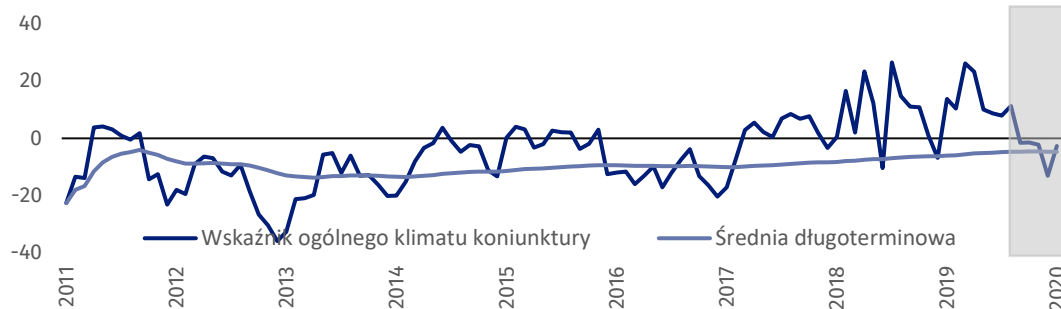
## Przetwórstwo przemysłowe – wskaźnik ogólnego klimatu koniunktury gospodarczej (wykres 1)

Wskaźnik ogólnego klimatu koniunktury kształtuje się na poziomie plus 7,2 czyli wyższym niż w grudniu u.br (minus 1,1) ale niższym niż w styczniu ostatnich sześciu lat.



## Budownictwo – wskaźnik ogólnego klimatu koniunktury gospodarczej (wykres 2)

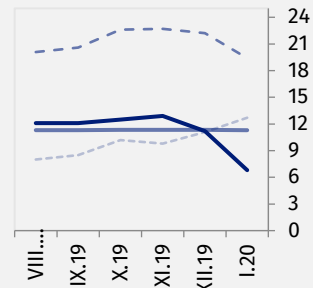
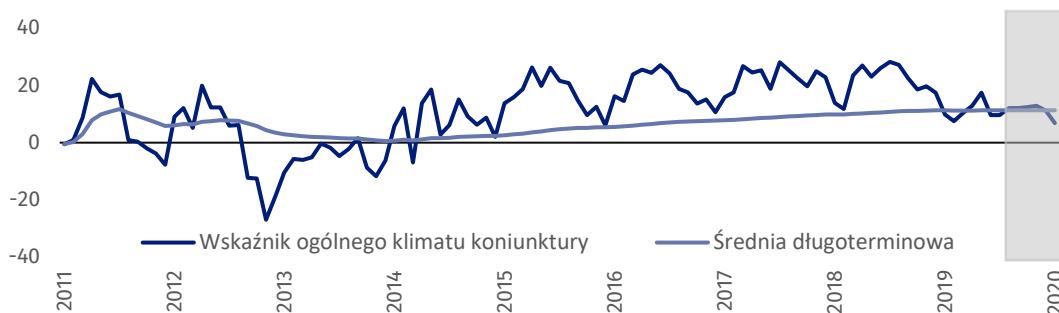
W bieżącym miesiącu wskaźnik ogólnego klimatu koniunktury kształtuje się na poziomie minus 2,7 czyli wyższym niż w grudniu ub.r. (minus 13,1) i podobnym jak w styczniu ostatnich trzech lat.





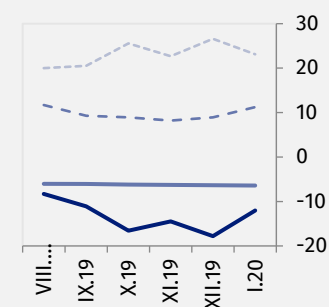
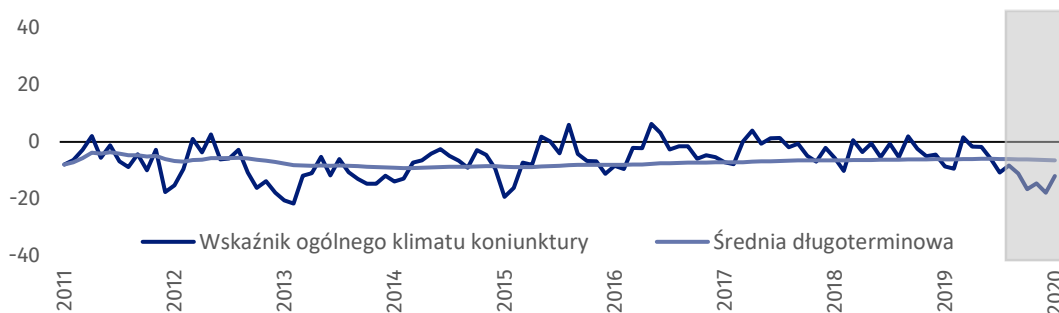
### Handel hurtowy – wskaźnik ogólnego klimatu koniunktury gospodarczej (wykres 3)

W bieżącym miesiącu wskaźnik ogólnego klimatu koniunktury kształtuje się na poziomie plus 6,8 czyli niższym niż przed miesiącem (plus 11,2) i niższym niż w styczniu ostatnich sześciu lat.



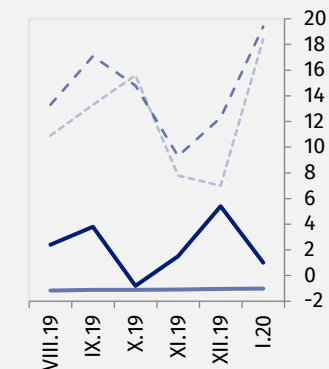
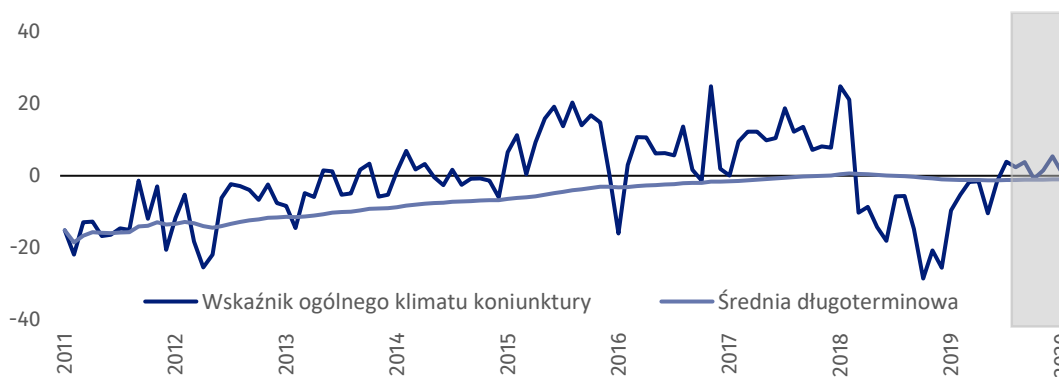
### Handel detaliczny – wskaźnik ogólnego klimatu koniunktury gospodarczej (wykres 4)

W bieżącym miesiącu wskaźnik ogólnego klimatu koniunktury kształtuje się na poziomie minus 12,0 czyli wyższym niż przed miesiącem (minus 17,8), ale niższym niż w styczniu ostatnich pięciu lat.



### Transport i gospodarka magazynowa – wskaźnik ogólnego klimatu koniunktury gospodarczej (wykres 5)

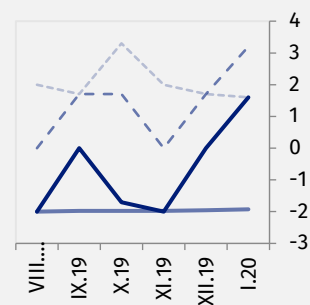
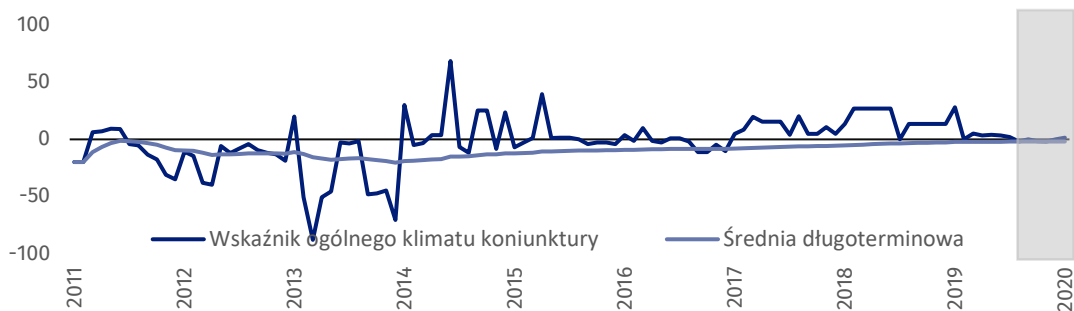
W styczniu wskaźnik ogólnego klimatu koniunktury kształtuje się na poziomie plus 1,0 czyli niższym niż w grudniu ub.r. (plus 5,4), ale wyższym niż w styczniu 2019 r.





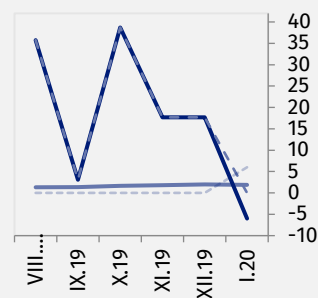
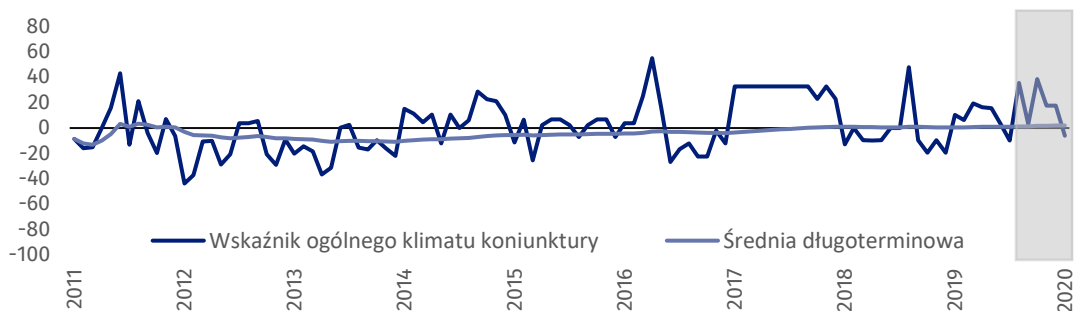
### Zakwaterowanie i gastronomia – wskaźnik ogólnego klimatu koniunktury gospodarczej (wykres 6)

Wskaźnik ogólnego klimatu koniunktury kształtuje się na poziomie plus 1,6 czyli wyższym niż w grudniu ub.r. (0,0), ale niższym niż w styczniu ostatnich pięciu lat.



### Informacja i komunikacja – wskaźnik ogólnego klimatu koniunktury gospodarczej (wykres 7)

W styczniu wskaźnik ogólnego klimatu koniunktury kształtuje się na poziomie minus 6,0 czyli niższym niż przed miesiącem (plus 17,6) i w styczniu 2019 r.



Tablica 1. Wskaźniki ogólnego klimatu koniunktury według rodzaju działalności

	WYSZCZEGÓLNIENIE	Analogiczny miesiąc ubiegłego roku	Ubiegły miesiąc	<b>Bieżący miesiąc</b>	Średnia długoterminowa
<b>Przetwórstwo przemysłowe</b> 	wskaźnik ogólnego klimatu koniunktury	19,0	-1,1	<b>7,2</b>	8,0
	składowa "diagnostyczna" wskaźnika	27,5	1,7	<b>7,6</b>	5,9
	składowa "prognostyczna" wskaźnika	10,5	-3,9	<b>6,8</b>	10,0
	średnia długoterminowa	8,3	8,0	<b>8,0</b>	
<b>Budownictwo</b> 	wskaźnik ogólnego klimatu koniunktury	13,8	-13,1	<b>-2,7</b>	-4,7
	składowa "diagnostyczna" wskaźnika	22,6	2,3	<b>13,8</b>	-6,3
	składowa "prognostyczna" wskaźnika	4,9	-28,4	<b>-19,2</b>	-3,0
	średnia długoterminowa	-6,1	-4,7	<b>-4,7</b>	
<b>Handel hurtowy</b> 	wskaźnik ogólnego klimatu koniunktury	9,9	11,2	<b>6,8</b>	11,3
	składowa "diagnostyczna" wskaźnika	23,1	27,3	<b>13,5</b>	19,5
	składowa "prognostyczna" wskaźnika	-3,4	-5,0	<b>0,0</b>	3,0
	średnia długoterminowa	11,3	11,3	<b>11,3</b>	
<b>Handel detaliczny</b> 	wskaźnik ogólnego klimatu koniunktury	-8,6	-17,8	<b>-12,0</b>	-6,4
	składowa "diagnostyczna" wskaźnika	-2,9	-15,2	<b>-3,9</b>	-6,0
	składowa "prognostyczna" wskaźnika	-14,3	-20,3	<b>-20,0</b>	-6,8
	średnia długoterminowa	-6,1	-6,4	<b>-6,4</b>	
<b>Transport i gospodarka</b> 	wskaźnik ogólnego klimatu koniunktury	-9,6	5,4	<b>1,0</b>	-1,0
	składowa "diagnostyczna" wskaźnika	12,9	16,7	<b>33,6</b>	2,5
	składowa "prognostyczna" wskaźnika	-32,1	-6,0	<b>-31,7</b>	-4,5
	średnia długoterminowa	-1,1	-1,0	<b>-1,0</b>	
<b>Zakwaterowanie i gastronomia</b> 	wskaźnik ogólnego klimatu koniunktury	28,1	0,0	<b>1,6</b>	-1,9
	składowa "diagnostyczna" wskaźnika	0,0	3,3	<b>6,4</b>	-1,7
	składowa "prognostyczna" wskaźnika	56,1	-3,3	<b>-3,2</b>	-2,2
	średnia długoterminowa	-2,3	-2,0	<b>-1,9</b>	
<b>Informacja i komunikacja</b> 	wskaźnik ogólnego klimatu koniunktury	10,3	17,7	<b>-6,0</b>	1,9
	składowa "diagnostyczna" wskaźnika	31,6	12,3	<b>0,0</b>	17,0
	składowa "prognostyczna" wskaźnika	-11,0	23,0	<b>-11,9</b>	-13,2
	średnia długoterminowa	0,5	2,0	<b>1,9</b>	

Opracowanie merytoryczne:  
**Urząd Statystyczny w Zielonej Górze**  
**Dyrektor Roman Fedak**  
Tel: 68 322 31 12

Rozpowszechnianie:  
**Rzecznik Prasowy Prezesa GUS**  
**Karolina Banaszek**  
Tel: 695 255 011

#### **Wydział Współpracy z Mediami**

Tel: 22 608 34 91, 22 608 38 04

**e-mail: [obslugaprasowa@stat.gov.pl](mailto:obslugaprasowa@stat.gov.pl)**



[www.stat.gov.pl](http://www.stat.gov.pl)



@GUS\_STAT



@GlownyUrzadStatystyczny

#### **Powiązane opracowania**

[Koniunktura gospodarcza w przetwórstwie przemysłowym, budownictwie, handlu i usługach 2000 – 2020](#)

Informacje sygnałowe – opinie formułowane przez jednostki z siedzibą w danym województwie dostępne na stronach Urzędów Statystycznych

[Infografika – Koniunktura gospodarcza w Polsce](#)

[Badanie koniunktury gospodarczej – zeszyt metodologiczny](#)

#### **Temat dostępny w bazach danych**

[Dziedzinowa Baza Wiedzy Koniunktura Gospodarcza](#)

[Bank Danych Makroekonomicznych \(BDM\)](#)

#### **Ważniejsze pojęcia dostępne w słowniku**

[Koniunktura gospodarcza](#)



*Niniejszy dokument został sporządzony przy finansowej pomocy Unii Europejskiej. Poglądy w nim prezentowane są poglądami Głównego Urzędu Statystycznego, a zatem nie mogą być w żadnym wypadku uznawane za odzwierciedlenie oficjalnej opinii Komisji Europejskiej.*

