

Koniunktura gospodarcza, opinie formułowane przez jednostki z siedzibą w województwie OPOLSKIM – wrzesień 2019 r.

30.09.2019 r.

3,7

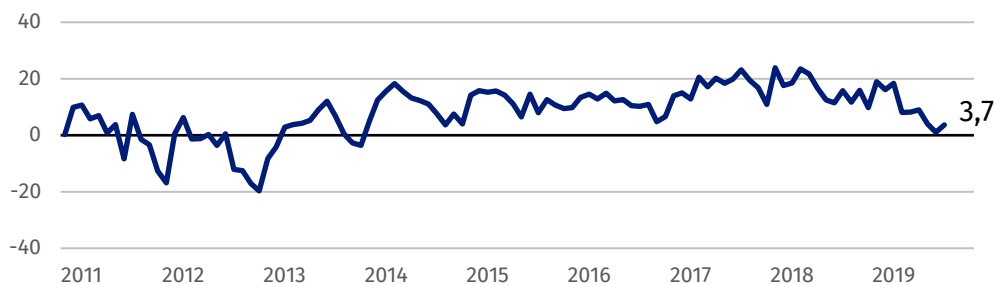
Wskaźnik ogólnego klimatu koniunktury w przetwórstwie przemysłowym

Koniunktura oceniana jest optymistycznie przez przedsiębiorców z większości prezentowanych rodzajów działalności, najlepiej przez jednostki handlu hurtowego. Niekorzystne opinie zgłaszają jedynie firmy handlu detalicznego oraz budowlane.

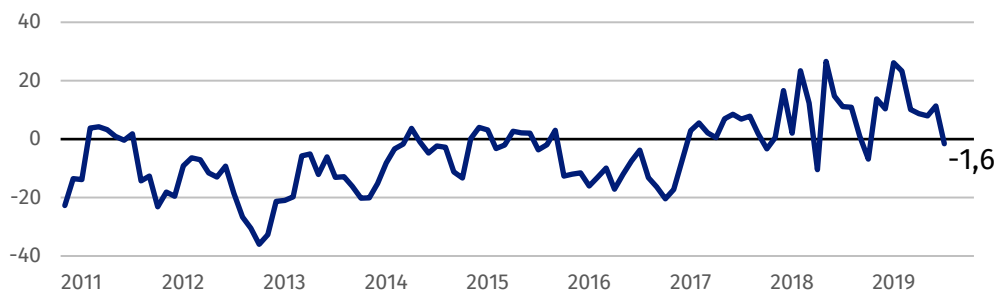
Przedsiębiorcy prowadzący działalność z zakresu handlu hurtowego oceniają koniunkturę pozytywnie, najlepiej spośród wszystkich prezentowanych rodzajów działalności

Wskaźnik ogólnego klimatu koniunktury

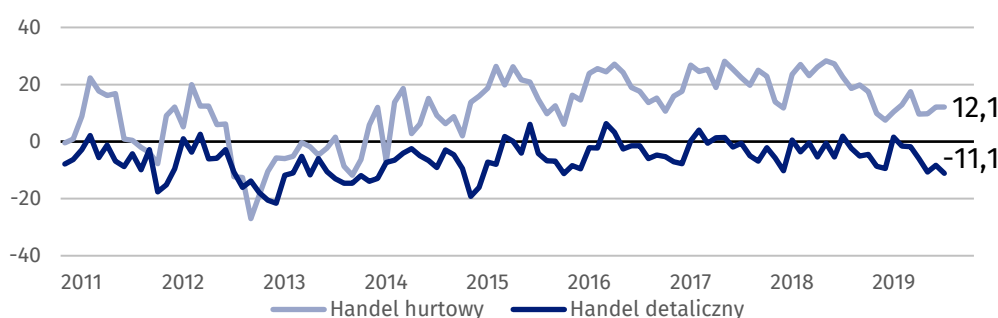
Wykres 1. Wskaźnik ogólnego klimatu koniunktury w przetwórstwie przemysłowym



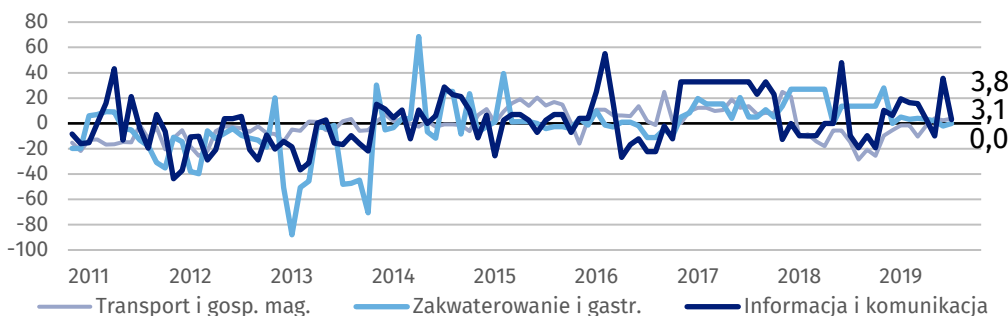
Wykres 2. Wskaźnik ogólnego klimatu koniunktury w budownictwie



Wykres 3. Wskaźnik ogólnego klimatu koniunktury w handlu



Wykres 4. Wskaźnik ogólnego klimatu koniunktury w wybranych sekcjach usługowych



Barierzy działalności przedsiębiorstw

BUDOWNICTWO

Największe utrudnienia w prowadzeniu działalności związane są z niedoborem wykwalifikowanych pracowników (67,6% we wrześniu br., 54,8% w analogicznym miesiącu ub.r.). W porównaniu z wrześniem ub.r. najbardziej wzrosło odczuwanie bariery niedostatecznego popytu (z 0,5% do 20,3%), natomiast spadło – uciążliwości związanych z niedoborem sprzętu oraz/lub materiałów i surowców z przyczyn pozafinansowych (z 25,7% do 2,0%), a także kosztami materiałów (z 56,0% do 38,4%).

HANDEL HURTOWY

Koszty zatrudnienia – pomimo największego spadku znaczenia w ujęciu rocznym – są barierą w największym stopniu ograniczającą działalność firm (48,0% we wrześniu br., 61,9% w analogicznym miesiącu ub.r.). W porównaniu z wrześniem 2018 r. najistotniej zwiększyło się odczuwanie trudności w rozrachunkach z kontrahentami (z 24,7% do 38,1%).

HANDEL DETALICZNY

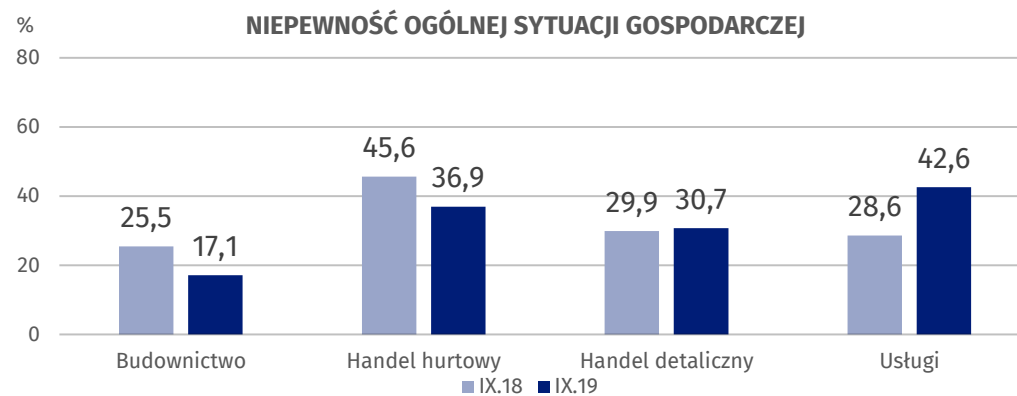
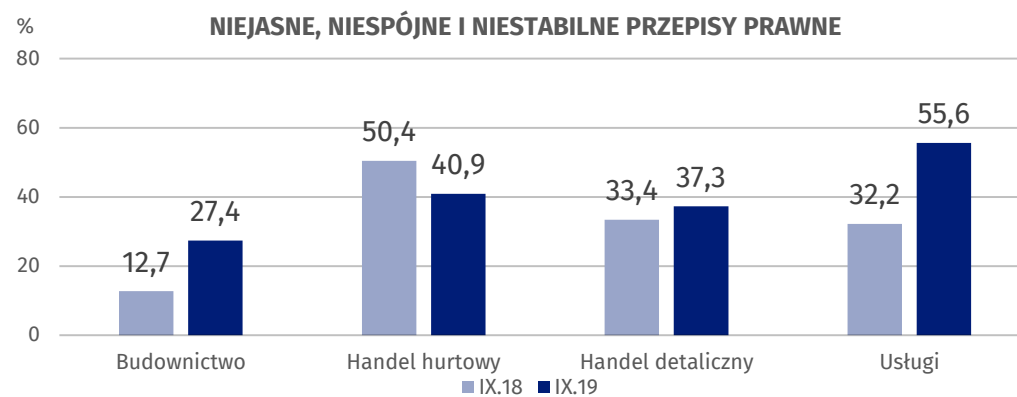
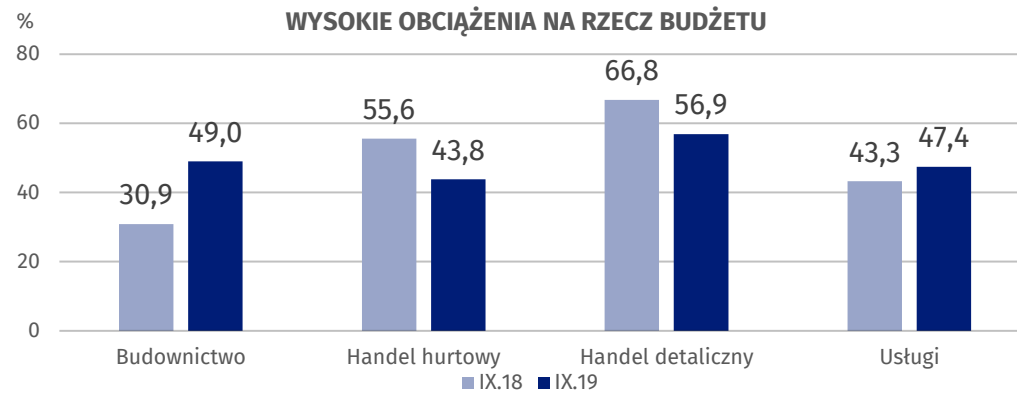
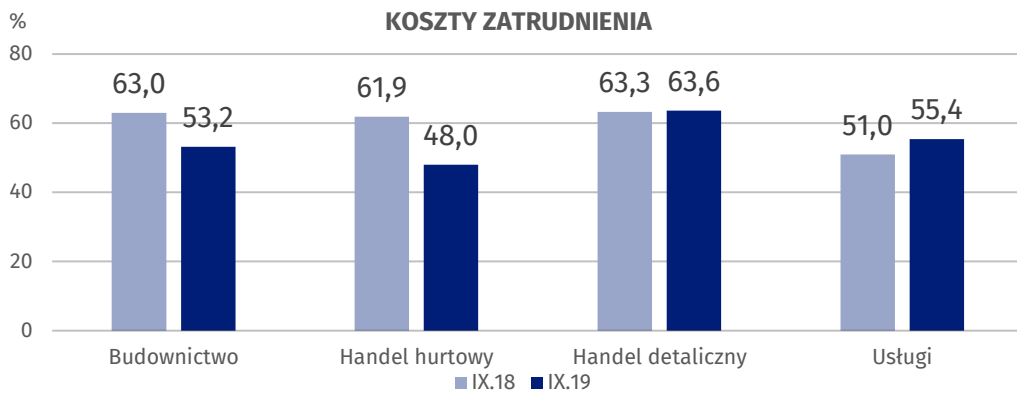
Największe utrudnienia dla jednostek zgłaszających bariery stanowią koszty zatrudnienia (63,6% we wrześniu br., 63,3% w analogicznym miesiącu ub.r.). W ujęciu rocznym najbardziej zmniejszyło się odczuwanie bariery wynikającej ze zbyt dużej konkurencji na rynku (z 57,7% do 43,0%).

USŁUGI

W usługach najważniejszymi barierami ograniczającymi działalność przedsiębiorstw są niejasne, niespójne i niestabilne przepisy prawne (55,6% we wrześniu br., 32,2% w analogicznym miesiącu ub.r. – największy wzrost znaczenia w ujęciu rocznym) oraz koszty zatrudnienia (55,4% we wrześniu br., 51,0% przed rokiem).

Największy wzrost w porównaniu z wrześniem 2018 r. odnotowała bariera niejasnych, niespójnych i niestabilnych przepisów prawnych w usługach

Wykres 5. Wybrane bariery działalności gospodarczej



Opracowanie merytoryczne:
**Departament Studiów
Makroekonomicznych i Finansów**
Łukasz Gontarz
Tel: 22 608 35 50
e-mail: l.gontarz@stat.gov.pl

Wydział Współpracy z Mediami

Tel: 22 608 34 91, 22 608 38 04

e-mail: obslugaprasowa@stat.gov.pl

Rozpowszechnianie:
Rzecznik Prasowy Prezesa GUS

Karolina Banaszek
Tel: 22 608 34 75, 22 608 30 09
e-mail: rzecznik@stat.gov.pl



www.stat.gov.pl



@GUS_STAT



@GlownyUrzadStatystyczny

Powiązane opracowania

[Koniunktura gospodarcza w przetwórstwie przemysłowym, budownictwie, handlu i usługach 2000 – 2019](#)

[Badanie koniunktury gospodarczej – zeszyt metodologiczny](#)

Temat dostępny w bazach danych

[Dziedzina Baza Wiedzy Koniunktura Gospodarcza](#)

Ważniejsze pojęcia dostępne w słowniku

[Koniunktura gospodarcza](#)

[Bariery działalności](#)