

Koniunktura gospodarcza, opinie formułowane przez jednostki z siedzibą w województwie OPOLSKIM – sierpień 2019 r.

30.08.2019 r.

1,1

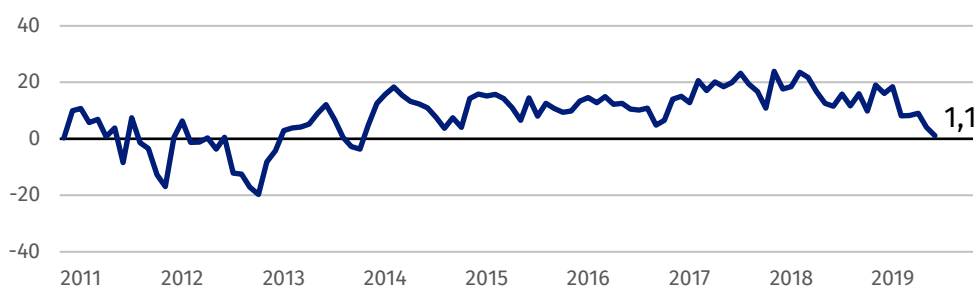
Wskaźnik ogólnego klimatu koniunktury w przetwórstwie przemysłowym

Koniunktura oceniana jest optymistycznie przez przedsiębiorców z większości prezentowanych rodzajów działalności, najlepiej przez przedstawicieli sekcji informacja i komunikacja. Niekorzystne opinie zgłaszają jedynie firmy prowadzące działalność z zakresu handlu detalicznego oraz zakwaterowania i gastronomii.

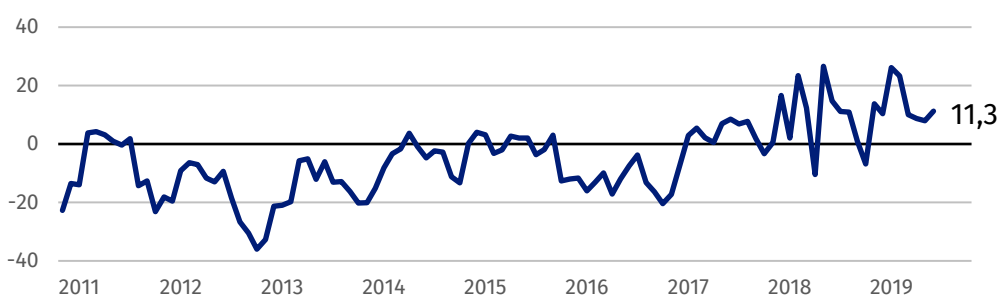
Przedsiębiorcy prowadzący działalność z zakresu informacji i komunikacji oceniają koniunkturę pozytywnie, najlepiej spośród wszystkich prezentowanych rodzajów działalności

Wskaźnik ogólnego klimatu koniunktury

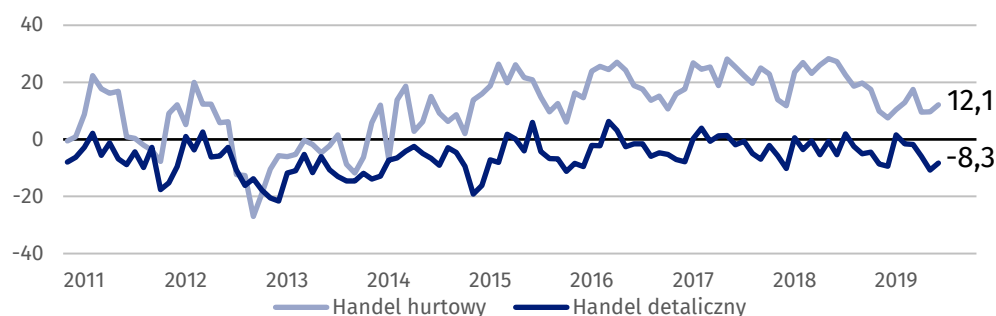
Wykres 1. Wskaźnik ogólnego klimatu koniunktury w przetwórstwie przemysłowym



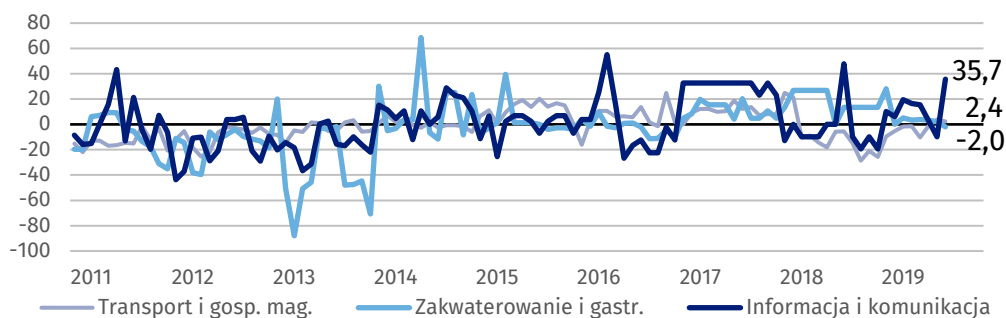
Wykres 2. Wskaźnik ogólnego klimatu koniunktury w budownictwie



Wykres 3. Wskaźnik ogólnego klimatu koniunktury w handlu



Wykres 4. Wskaźnik ogólnego klimatu koniunktury w wybranych sekcjach usługowych



Barierzy działalności przedsiębiorstw

BUDOWNICTWO

Największe utrudnienia w prowadzeniu działalności związane są z niedoborem wykwalifikowanych pracowników (71,2% w sierpniu br., 77,4% w analogicznym miesiącu ub.r.). W porównaniu z sierpniem ub.r. najbardziej wzrosło odczuwanie barier wynikających z kosztów zatrudnienia (z 41,9% do 61,5%), niejasnych, niespójnych i niestabilnych przepisów prawnych (z 26,9% do 43,5%) oraz wysokich obciążeń na rzecz budżetu (z 34,0% do 48,0%), natomiast spadło – uciążliwości związanych z kosztami materiałów (z 61,4% do 36,2%), a także niedoborem sprzętu oraz/lub materiałów i surowców z przyczyn pozafinansowych (z 16,1% do 1,2%).

HANDEL HURTOWY

Zbyt duża konkurencja na rynku (47,0% w sierpniu br., 53,4% w analogicznym miesiącu ub.r.) oraz koszty zatrudnienia (46,0% w sierpniu br., 62,9% przed rokiem – najbardziej znaczący spadek w ujęciu rocznym) są barierami w największym stopniu ograniczającymi działalność firm.

HANDEL DETALICZNY

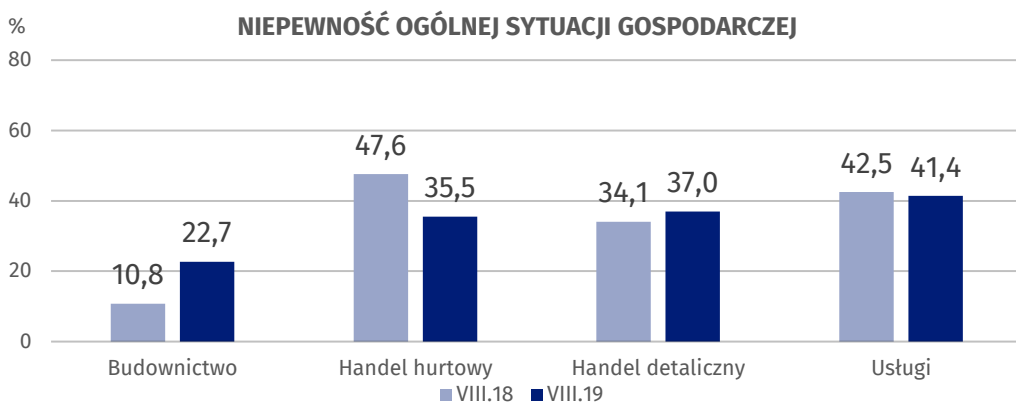
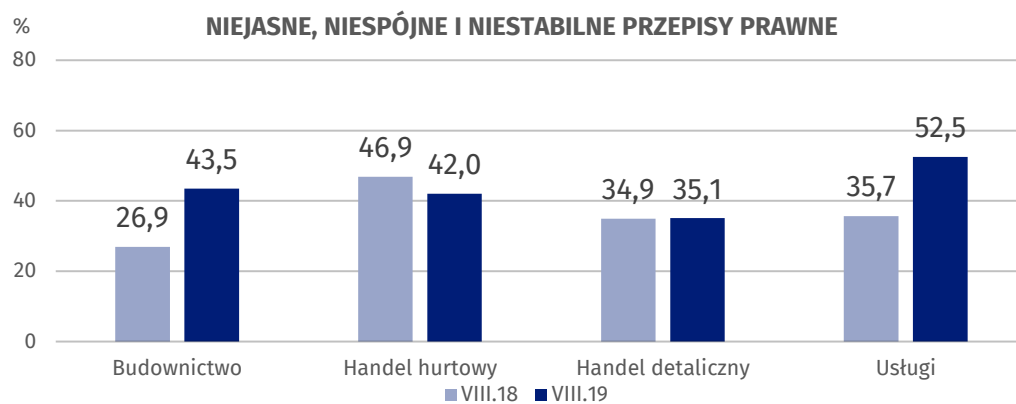
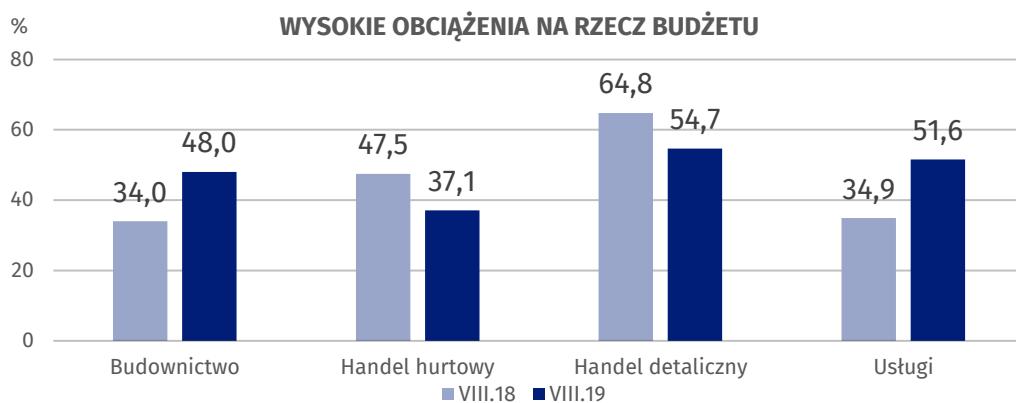
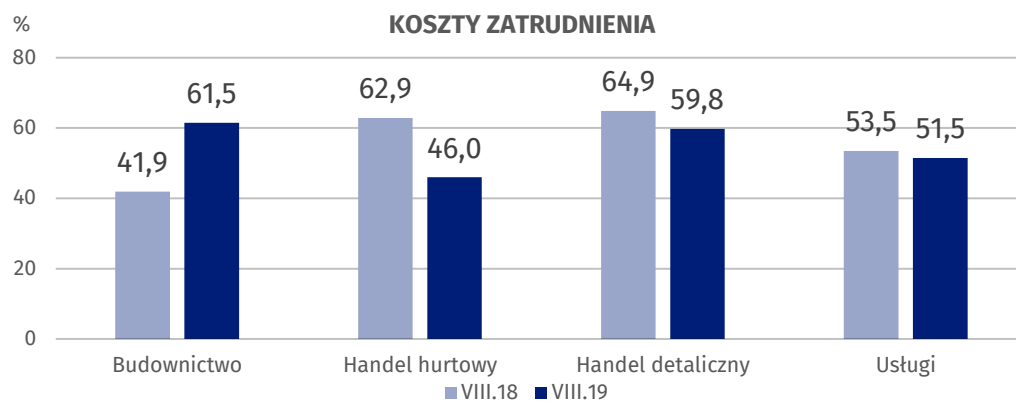
Największe utrudnienia dla jednostek zgłaszających bariery stanowią koszty zatrudnienia (59,8% w sierpniu br., 64,9% w analogicznym miesiącu ub.r.). W ujęciu rocznym najbardziej zmniejszyło się odczuwanie barier wynikających z niedoboru pracowników (z 30,9% do 19,5%) oraz wysokich obciążeń na rzecz budżetu (z 64,8% do 54,7%).

USŁUGI

W usługach najważniejszą barierą ograniczającą działalność przedsiębiorstw są niejasne, niespójne i niestabilne przepisy prawne (52,5% w sierpniu br., 35,7% w analogicznym miesiącu ub.r.). Znaczenie tej bariery oraz wysokich obciążeń na rzecz budżetu (z 34,9% do 51,6%) wzrosło w największym stopniu. Najistotniej zmniejszyło się odczuwanie uciążliwości wynikających ze zbyt dużej konkurencji firm krajowych (z 40,1% do 26,5%) oraz niedoboru powierzchni usługowej i/lub wyposażenia (z 11,8% do 2,2%).

Największy wzrost w porównaniu z sierpniem 2018 r. odnotowała bariera kosztów zatrudnienia w budownictwie.

Wykres 5. Wybrane bariery działalności gospodarczej



Opracowanie merytoryczne:
**Departament Studiów
Makroekonomicznych i Finansów**
Łukasz Gontarz
Tel: 22 608 35 50
e-mail: l.gontarz@stat.gov.pl

Wydział Współpracy z Mediami

Tel: 22 608 34 91, 22 608 38 04

e-mail: obslugaprasowa@stat.gov.pl

Rozpowszechnianie:
Rzecznik Prasowy Prezesa GUS

Karolina Banaszek
Tel: 22 608 34 75, 22 608 30 09
e-mail: rzecznik@stat.gov.pl



www.stat.gov.pl



@GUS_STAT



@GlownyUrzadStatystyczny

Powiązane opracowania

[Koniunktura gospodarcza w przetwórstwie przemysłowym, budownictwie, handlu i usługach 2000 – 2019](#)

[Badanie koniunktury gospodarczej – zeszyt metodologiczny](#)

Temat dostępny w bazach danych

[Dziedzina Baza Wiedzy Koniunktura Gospodarcza](#)

Ważniejsze pojęcia dostępne w słowniku

[Koniunktura gospodarcza](#)

[Bariery działalności](#)