

Koniunktura gospodarcza, opinie formułowane przez jednostki z siedzibą w województwie OPOLSKIM – kwiecień 2019 r.

30.04.2019 r.

8,1

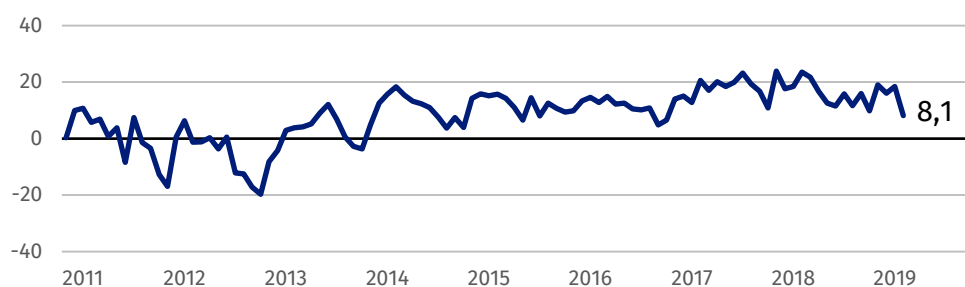
Wskaźnik ogólnego klimatu koniunktury w przetwórstwie przemysłowym

Koniunktura oceniana jest optymistycznie przez przedsiębiorców z większości prezentowanych rodzajów działalności, najlepiej przez przedstawicieli jednostek z sekcji budownictwo. Niekorzystne opinie zgłaszają jedynie firmy prowadzące działalność z zakresu handlu detalicznego oraz transportu i gospodarki magazynowej.

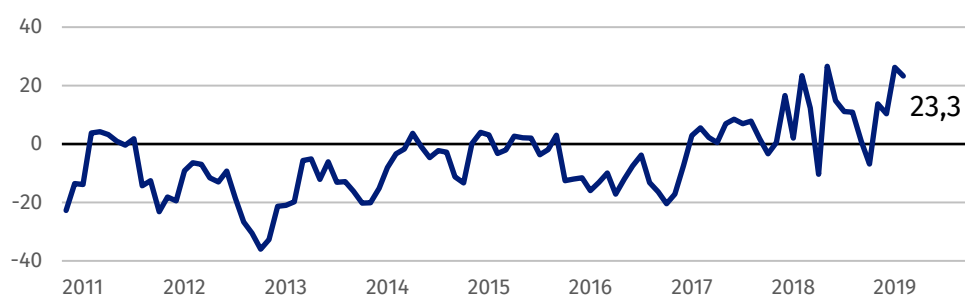
Przedsiębiorcy prowadzący działalność z zakresu budownictwa oceniają koniunkturę pozytywnie, najlepiej spośród wszystkich prezentowanych rodzajów działalności.

Wskaźnik ogólnego klimatu koniunktury

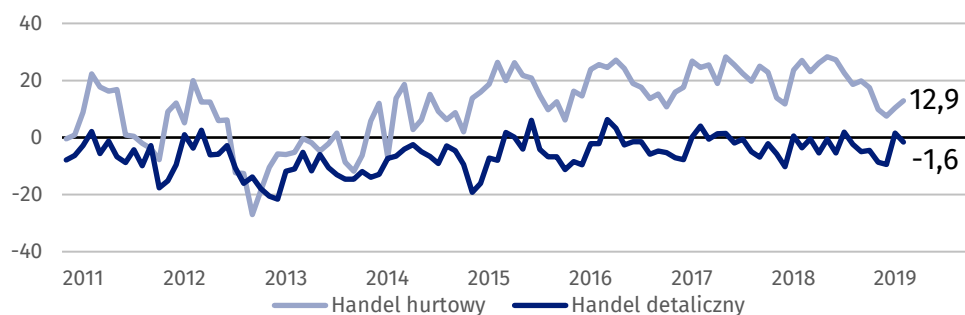
Wykres 1. Wskaźnik ogólnego klimatu koniunktury w przetwórstwie przemysłowym



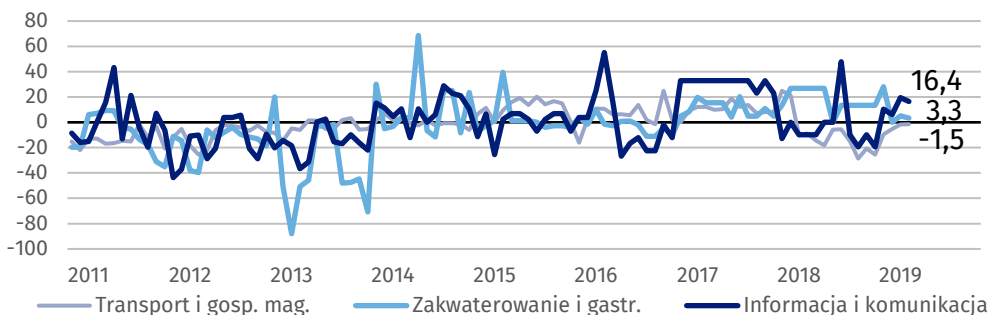
Wykres 2. Wskaźnik ogólnego klimatu koniunktury w budownictwie



Wykres 3. Wskaźnik ogólnego klimatu koniunktury w handlu



Wykres 4. Wskaźnik ogólnego klimatu koniunktury w wybranych sekcjach usługowych



Barierzy działalności przedsiębiorstw

PRZETWÓRSTWO PRZEMYSŁOWE

Największe trudności dla jednostek zgłaszających bariery stanowią koszty zatrudnienia (45,7% w kwietniu br., 43,1% przed rokiem) oraz niedobór wykwalifikowanych pracowników (44,8% w kwietniu br., 46,2% w analogicznym miesiącu ub.r.). W porównaniu z kwietniem 2018 r. najbardziej spadło odczuwanie trudności wynikających z niedostatecznego popytu na rynku zagranicznym (z 27,2% do 16,7%) i krajowym (z 28,0% do 19,8%).

BUDOWNICTWO

Największe utrudnienia w prowadzeniu działalności związane są z kosztami zatrudnienia (66,1% w kwietniu br., 54,2% w analogicznym miesiącu ub.r.) oraz niedoborem wykwalifikowanych pracowników (60,5% w kwietniu br., 48,4% przed rokiem). Odczuwanie tych barier oraz problemów wynikających z niepewności ogólnej sytuacji gospodarczej (z 14,2% do 26,2%) w ujęciu rocznym wzrosło w największym stopniu. W porównaniu z kwietniem ub.r. najbardziej spadło odczuwanie uciążliwości związanych ze zbyt dużą konkurencją na rynku (z 23,8% do 6,1%), niedostatecznym popytem (z 16,8% do 10,0%), a także niedoborem sprzętu oraz/lub materiałów i surowców z przyczyn pozafinansowych (z 12,6% do 7,0%).

HANDEL HURTOWY

Koszty zatrudnienia (49,6% w kwietniu br., 61,2% w analogicznym miesiącu ub.r.) i zbyt duża konkurencja na rynku (48,3% w kwietniu br., 61,8% przed rokiem) są barierami w największym stopniu ograniczającymi działalność firm. Znaczenie tych barier oraz związanych z niedostatecznym popytem (z 50,3% do 34,9%), niepewnością ogólnej sytuacji gospodarczej (z 51,3% do 39,3%), a także problemami z zakupem towarów (z 24,6% do 13,1%) spadło w porównaniu z kwietniem ub.r. w największym stopniu. W ujęciu rocznym najbardziej wzrosło odczuwanie trudności w rozrachunkach z kontrahentami (z 31,0% do 35,7%).

HANDEL DETALICZNY

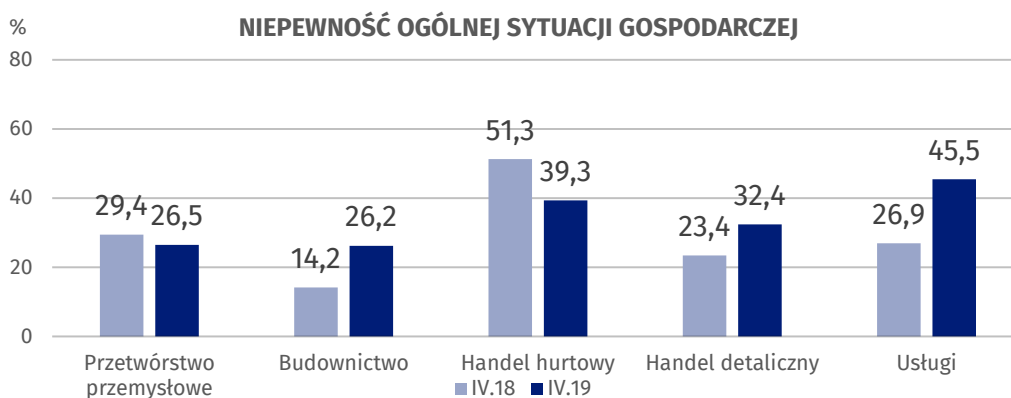
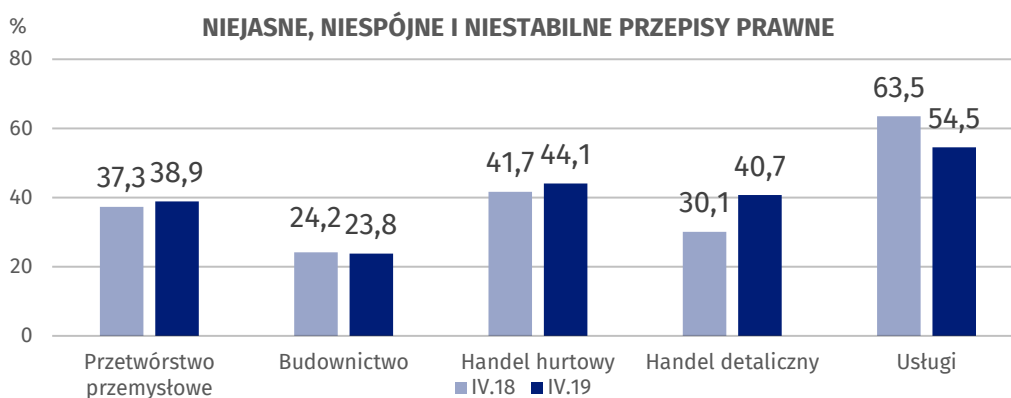
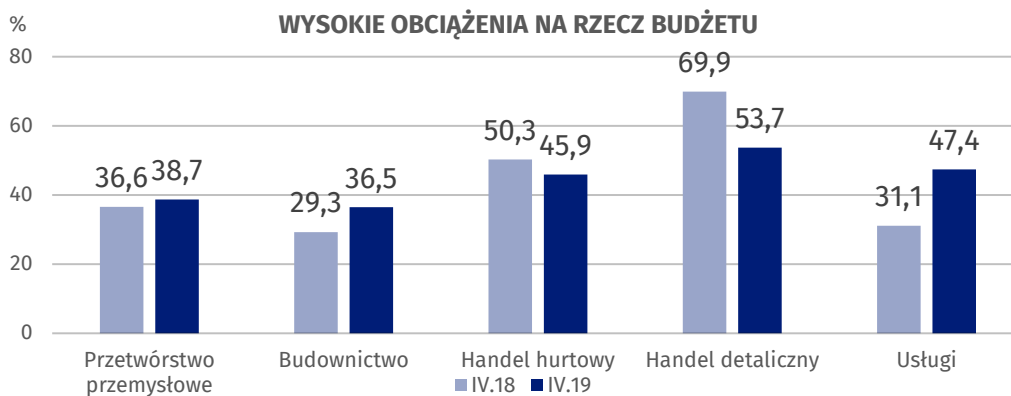
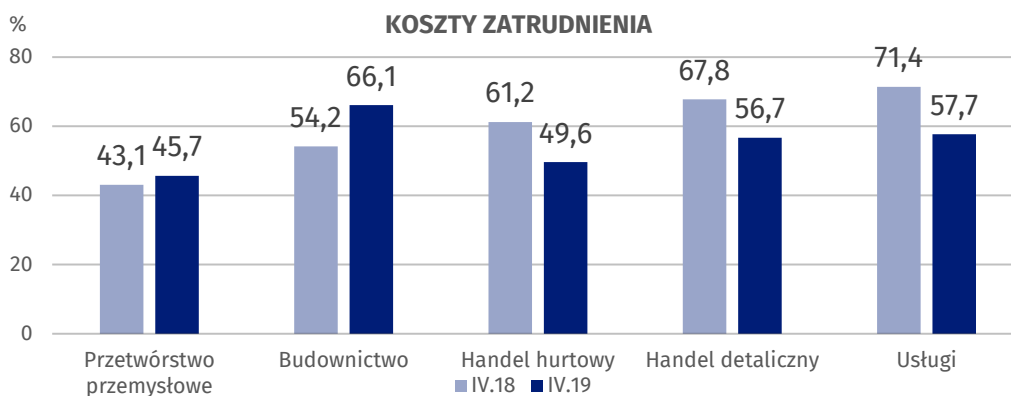
Największe trudności dla jednostek zgłaszających bariery stanowią koszty zatrudnienia (56,7% w kwietniu br., 67,8% w analogicznym miesiącu ub.r.) oraz wysokie obciążenia na rzecz budżetu (53,7% w kwietniu br., 69,9% przed rokiem). Znaczenie tych uciążliwości w ujęciu rocznym spadło w największym stopniu. W skali roku najbardziej zwiększyło się odczuwanie trudności wynikających z niejasnych, niespójnych i niestabilnych przepisów prawnych (30,1% do 40,7%) oraz niepewności ogólnej sytuacji gospodarczej (z 23,4% do 32,4%).

USŁUGI

W usługach najważniejszymi barierami ograniczającymi działalność przedsiębiorstw są koszty zatrudnienia (57,7% w kwietniu br., 71,4% przed rokiem) oraz niejasne, niespójne i niestabilne przepisy prawne (54,5% w kwietniu br., 63,5% w analogicznym miesiącu ub.r.). Znaczenie tych utrudnień oraz niedoboru wykwalifikowanych pracowników (z 39,4% do 33,9%) w porównaniu z kwietniem 2018 r. zmniejszyło się w największym stopniu. W skali roku najbardziej wzrosły uciążliwości związane z niepewnością ogólnej sytuacji gospodarczej (z 26,9% do 45,5%), wysokimi obciążeniami na rzecz budżetu (z 31,1% do 47,4%) i niedostatecznym popytem (z 14,7% do 26,8%).

Przedstawiciele wszystkich prezentowanych rodzajów działalności za najbardziej istotną barierę uważają koszty zatrudnienia.

Wykres 5. Wybrane bariery działalności gospodarczej



Opracowanie merytoryczne:
**Departament Studiów
Makroekonomicznych i Finansów**
Łukasz Gontarz
Tel: 22 608 3550
e-mail: l.gontarz@stat.gov.pl

Wydział Współpracy z Mediami

tel.: 22 608 3491, 22 608 3804

e-mail: obslugaprasowa@stat.gov.pl

Rzeczniczka prasowa:
Rzecznik Prasowy Prezesa GUS
Karolina Dawidziuk
Tel: 22 608 3475, 22 608 3009
e-mail: rzecznik@stat.gov.pl



www.stat.gov.pl



@GUS_STAT



@GlownyUrzadStatystyczny

Powiązane opracowania

[Koniunktura gospodarcza w przetwórstwie przemysłowym, budownictwie, handlu i usługach 2000 – 2019](#)

[Badanie koniunktury gospodarczej – zeszyt metodologiczny](#)

Temat dostępny w bazach danych

[Dziedzina Baza Wiedzy Koniunktura Gospodarcza](#)

Ważniejsze pojęcia dostępne w słowniku

[Koniunktura gospodarcza](#)

[Bariery działalności](#)