

Koniunktura gospodarcza, opinie formułowane przez jednostki z siedzibą w województwie OPOLSKIM – luty 2019 r.

28.02.2019 r.

16,1

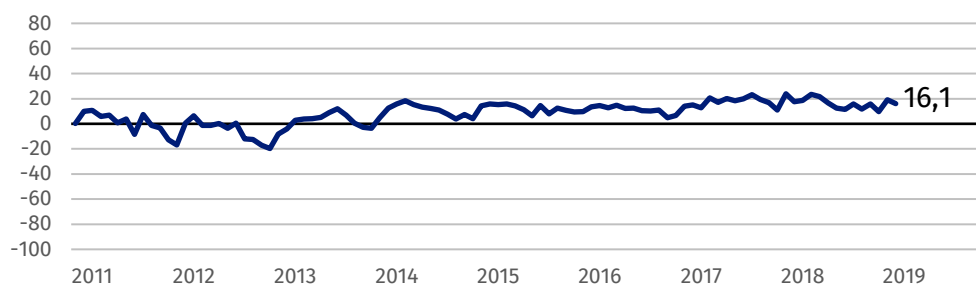
Wskaźnik ogólnego klimatu koniunktury w sekcji przetwórstwo przemysłowe

Koniunktura oceniana jest optymistycznie przez przedsiębiorców z większości prezentowanych rodzajów działalności, najlepiej przez przedstawicieli jednostek z sekcji przetwórstwo przemysłowe. Niekorzystne opinie zgłaszają jedynie firmy prowadzące działalność z zakresu handlu detalicznego oraz transportu i gospodarki magazynowej.

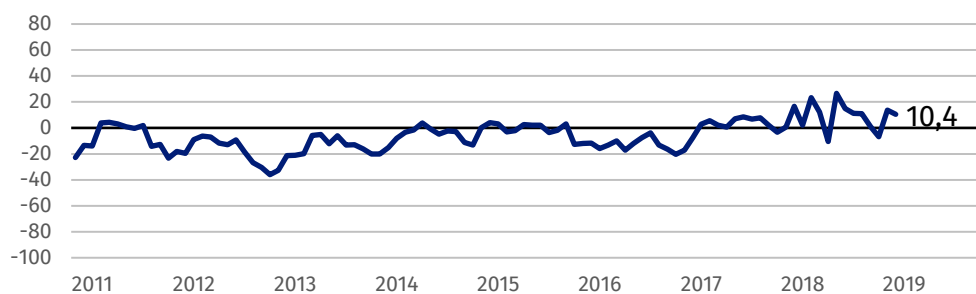
Przedsiębiorcy prowadzący działalność z zakresu przetwórstwa przemysłowego oceniają koniunkturę pozytywnie, najlepiej spośród wszystkich prezentowanych rodzajów działalności.

Wskaźnik ogólnego klimatu koniunktury

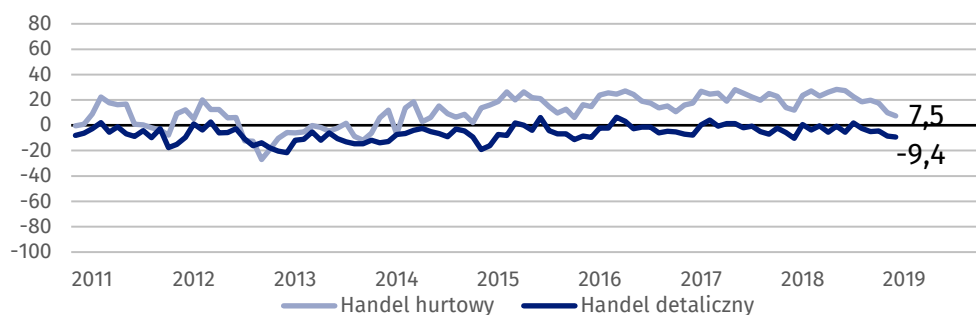
Wykres 1. Wskaźnik ogólnego klimatu koniunktury w przetwórstwie przemysłowym



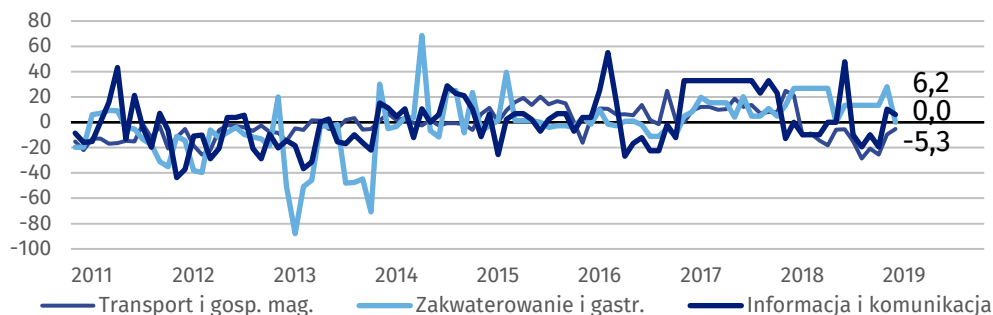
Wykres 2. Wskaźnik ogólnego klimatu koniunktury w budownictwie



Wykres 3. Wskaźnik ogólnego klimatu koniunktury w handlu



Wykres 4. Wskaźnik ogólnego klimatu koniunktury w wybranych sekcjach usługowych



Barierzy działalności przedsiębiorstw

BUDOWNICTWO

Największe utrudnienia w prowadzeniu działalności związane są z wysokimi obciążeniami na rzecz budżetu (62,0% w lutym br., 41,7% w analogicznym miesiącu ub.r. – największy wzrost w ujęciu rocznym). W skali roku istotnie zwiększyło się również odczuwanie bariery wynikającej z kosztów zatrudnienia (z 43,5% do 53,7%). W porównaniu z lutym ub.r. w największym stopniu spadło odczuwanie barier związanych ze zbyt dużą konkurencją na rynku (z 35,9% do 20,4%) oraz kosztami finansowej obsługi działalności (z 29,6% do 16,1%).

Wysokie obciążenia na rzecz budżetu w budownictwie są barierą, której odczuwanie najbardziej wzrosło w skali roku.

HANDEL HURTOWY

Koszty zatrudnienia (51,3% w lutym br., 66,3% w analogicznym miesiącu ub.r.) – pomimo istotnego spadku w skali roku – są barierą w największym stopniu ograniczającą działalność firm. W porównaniu z lutym 2018 r. najbardziej spadło odczuwanie uciążliwości związanych ze zbyt dużą konkurencją na rynku (z 62,8% do 44,9%). W ujęciu rocznym w największym stopniu wzrosło znaczenie trudności w rozrachunkach z kontrahentami (z 21,9% do 30,8%).

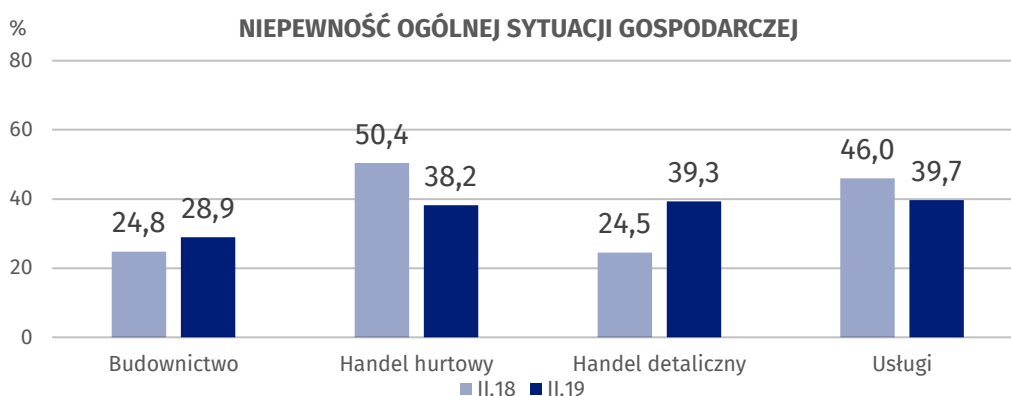
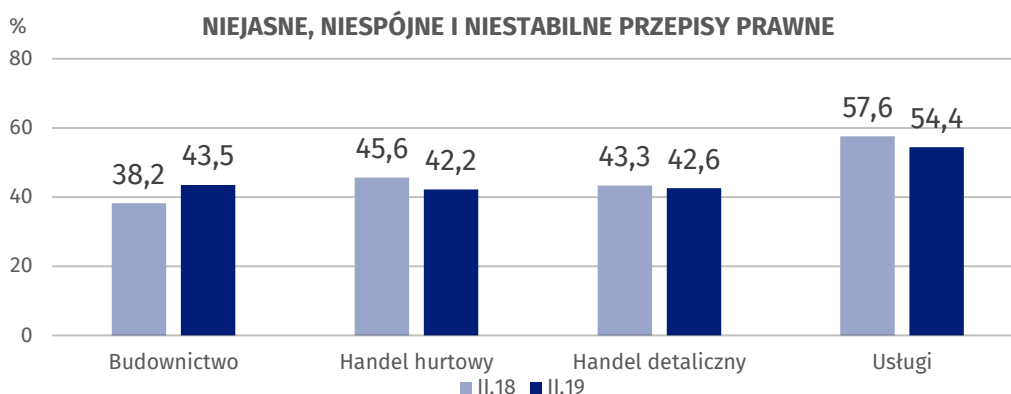
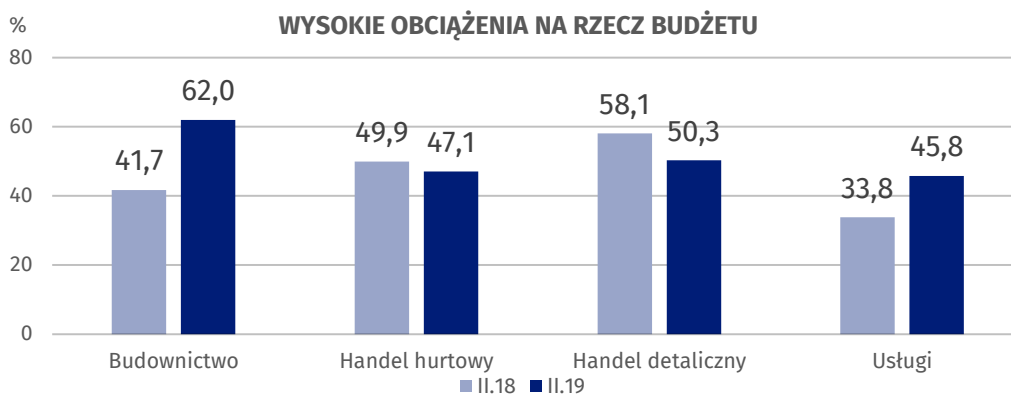
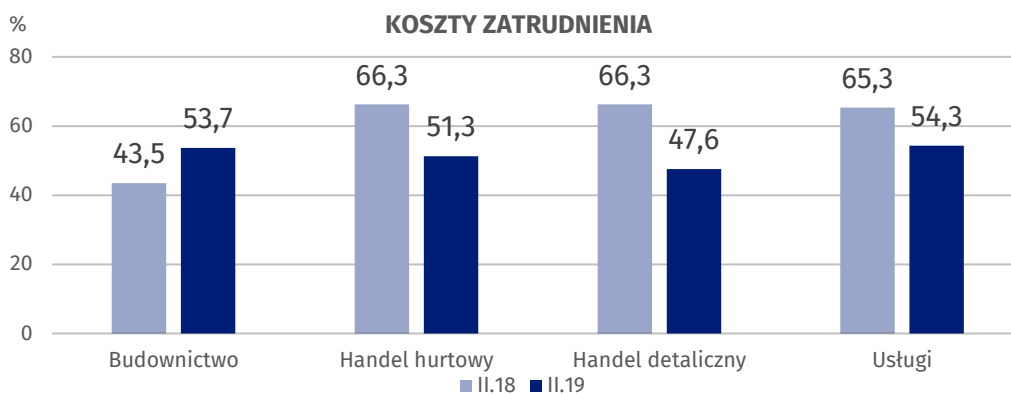
HANDEL DETALICZNY

Największe trudności dla jednostek zgłaszających bariery stanowią wysokie obciążenia na rzecz budżetu (50,3% w lutym br., 58,1% w analogicznym miesiącu ub.r.). W skali roku najbardziej zwiększyło się odczuwanie trudności wynikających z niepewności ogólnej sytuacji gospodarczej (z 24,5% do 39,3%) oraz wysokich odsetek bankowych (z 16,7% do 23,9%), a spadło – barier związanych z kosztami zatrudnienia (66,3% do 47,6%), zbyt dużą konkurencją na rynku (z 58,8% do 48,0%) i trudnościami w rozrachunkach z kontrahentami (z 31,7% do 21,2%).

USŁUGI

W usługach najważniejszymi barierami ograniczającymi działalność przedsiębiorstw są niejasne, niespójne i niestabilne przepisy prawne (54,4% w lutym br., 57,6% przed rokiem) oraz koszty zatrudnienia (54,3% w lutym br., 65,3% w analogicznym miesiącu ub.r.). W skali roku najbardziej wzrosły uciążliwości związane z niedoborem wykwalifikowanych pracowników (z 24,2% do 40,4%), wysokimi obciążeniami na rzecz budżetu (z 33,8% do 45,8%), zbyt dużą konkurencją firm krajowych (z 20,8% do 30,5%) i niedostatecznym popytem (z 13,6% do 20,9%), a w największym stopniu spadły – trudności wynikające z kosztów zatrudnienia oraz niepewności ogólnej sytuacji gospodarczej (z 46,0% do 39,7%).

Wykres 5. Wybrane bariery działalności gospodarczej



Opracowanie merytoryczne:
**Departament Studiów
Makroekonomicznych i Finansów**
Łukasz Gontarz
Tel: 22 608 3550
e-mail: l.gontarz@stat.gov.pl

Wydział Współpracy z Mediami

tel.: 22 608 3491, 22 608 3804

e-mail: obslugaprasowa@stat.gov.pl

Rzeczniczka prasowa:
Rzecznik Prasowy Prezesa GUS
Karolina Dawidziuk
Tel: 22 608 3475, 22 608 3009
e-mail: rzecznik@stat.gov.pl



www.stat.gov.pl



@GUS_STAT



@GlownyUrzadStatystyczny

Powiązane opracowania

[Koniunktura gospodarcza w przetwórstwie przemysłowym, budownictwie, handlu i usługach 2000 – 2019](#)

[Badanie koniunktury gospodarczej – zeszyt metodologiczny](#)

Temat dostępny w bazach danych

[Dziedzina Baza Wiedzy Koniunktura Gospodarcza](#)

Ważniejsze pojęcia dostępne w słowniku

[Koniunktura gospodarcza](#)

[Bariery działalności](#)