

Koniunktura gospodarcza, opinie formułowane przez jednostki z siedzibą w województwie OPOLSKIM – grudzień 2018 r.

28 grudnia 2018 r.

17,5

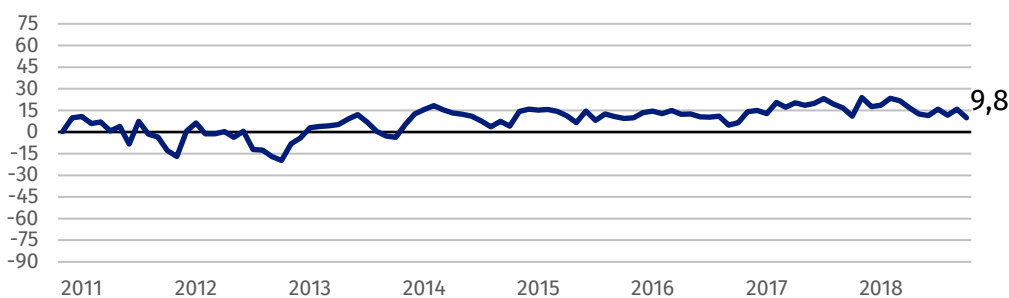
Wskaźnik ogólnego klimatu koniunktury w handlu hurtowym

Koniunktura oceniana jest optymistycznie przez przedsiębiorców z następujących rodzajów działalności: handel hurtowy, zakwaterowanie i gastronomia oraz przetwórstwo przemysłowe. Niekorzystne opinie zgłaszają jednostki prowadzące działalność z zakresu transportu i gospodarki magazynowej, informacji i komunikacji, budownictwa, a także handlu detalicznego.

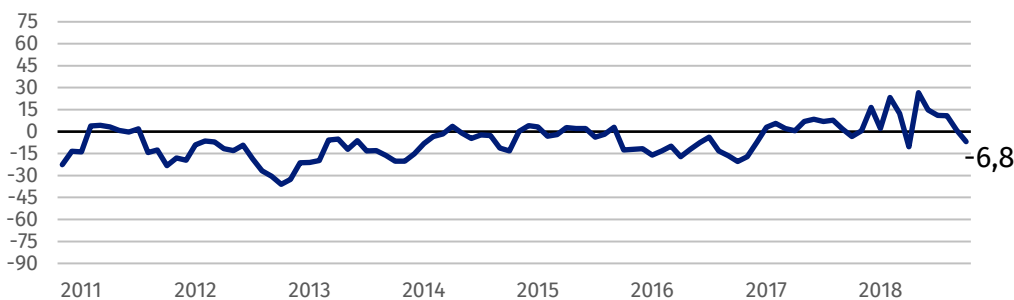
Przedsiębiorcy prowadzący działalność z zakresu handlu hurtowego oceniają koniunkturę pozytywnie, najlepiej spośród wszystkich prezentowanych rodzajów działalności.

Wskaźnik ogólnego klimatu koniunktury

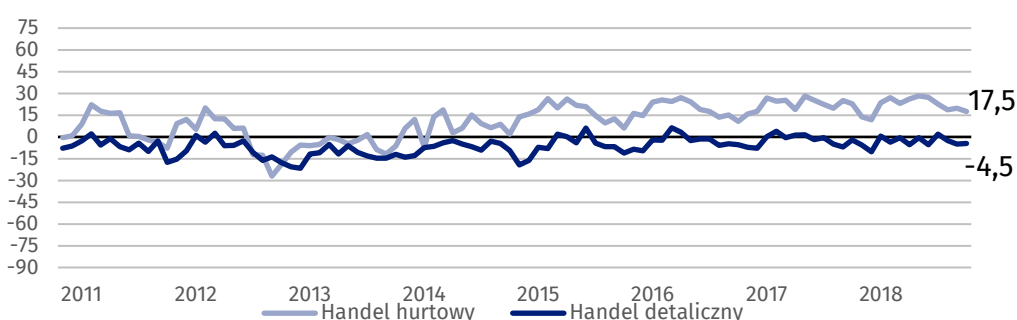
Wykres 1. Wskaźnik ogólnego klimatu koniunktury w przetwórstwie przemysłowym



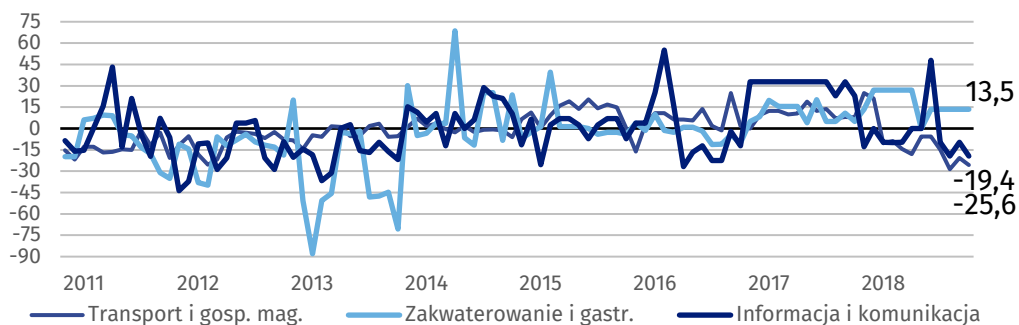
Wykres 2. Wskaźnik ogólnego klimatu koniunktury w budownictwie



Wykres 3. Wskaźnik ogólnego klimatu koniunktury w handlu



Wykres 4. Wskaźnik ogólnego klimatu koniunktury w wybranych sekcjach usługowych



Barierzy działalności przedsiębiorstw

BUDOWNICTWO

Największe utrudnienia w prowadzeniu działalności związane są z kosztami zatrudnienia (68,8% w grudniu br., 47,5% w analogicznym miesiącu ub.r. – największy wzrost znaczenia w ujęciu rocznym). Istotnie zwiększyło się również odczuwanie trudności wynikających z wysokich obciążeń na rzecz budżetu (z 32,3% do 45,8%) oraz niejasnych, niespójnych i niestabilnych przepisów prawnych (z 34,3% do 46,3%). W porównaniu z grudniem ub.r. w największym stopniu spadło odczuwanie barier związanych ze zbyt dużą konkurencją na rynku (z 29,2% do 11,4%), kosztami finansowej obsługi działalności (z 33,1% do 23,9%) i trudnościami z uzyskaniem kredytu bankowego (z 14,7% do 7,8%).

Koszty zatrudnienia w budownictwie są barierą, której odczuwanie najbardziej wzrosło w skali roku.

HANDEL HURTOWY

Zbyt duża konkurencja na rynku (61,5% w grudniu br., 64,0% przed rokiem) oraz koszty zatrudnienia (61,0% w grudniu br., 62,5% w analogicznym miesiącu ub.r.) są barierami w największym stopniu ograniczającymi działalność firm. W porównaniu z grudniem 2017 r. najbardziej wzrosło odczuwanie utrudnień wynikających z niedoboru pracowników (z 14,9% do 27,4%), a spadło – uciążliwości związanych z wysokimi odsetkami bankowymi (z 21,8% do 6,4%) oraz trudnościami w rozrachunkach z kontrahentami (z 34,3% do 28,0%).

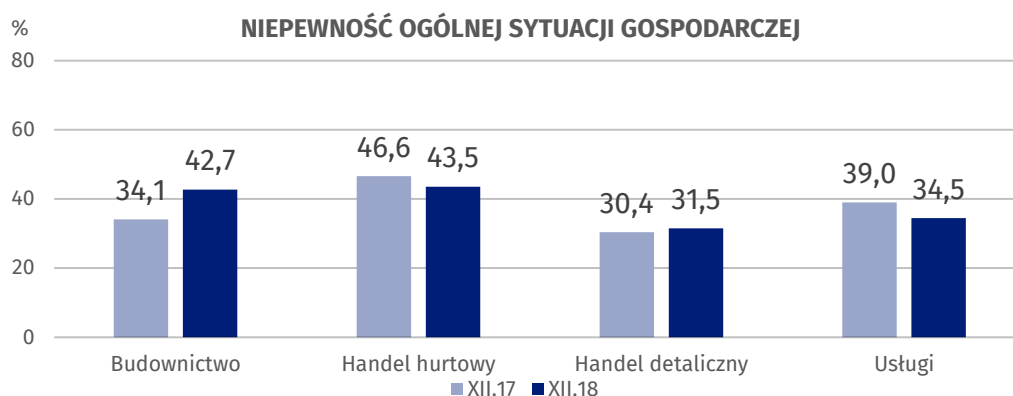
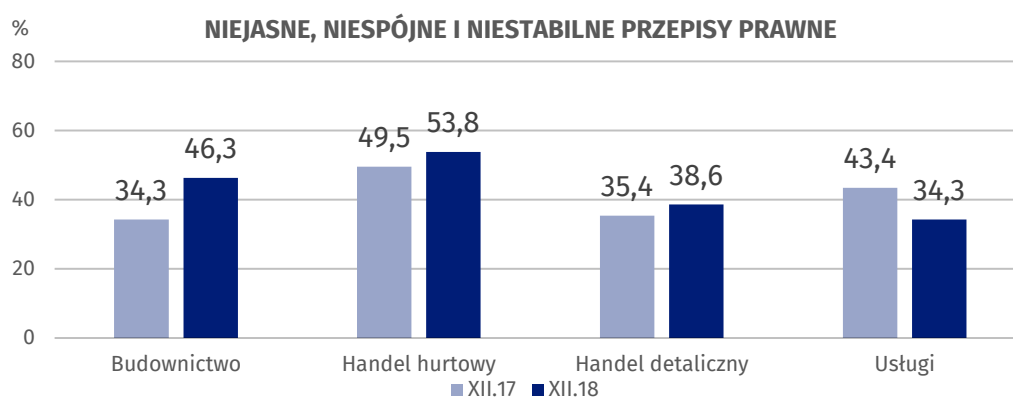
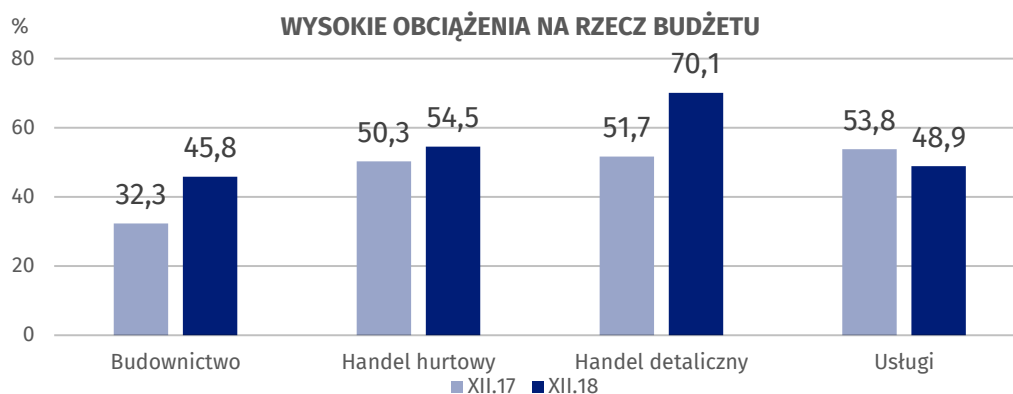
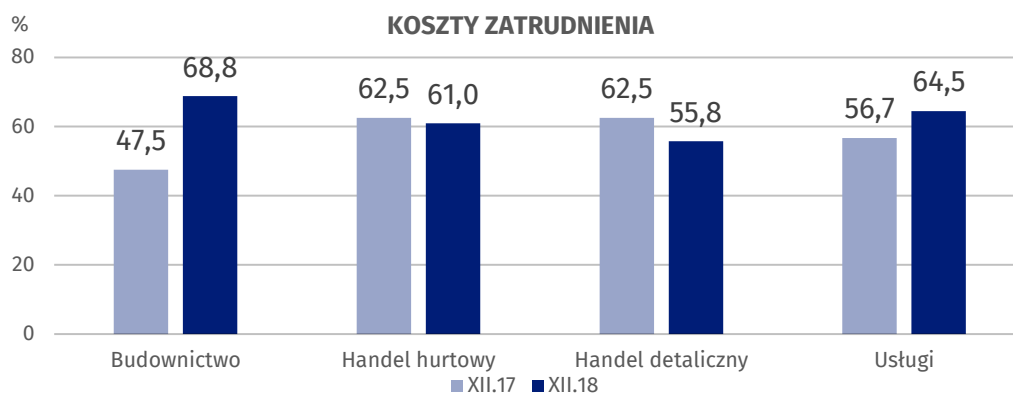
HANDEL DETALICZNY

Największe trudności dla jednostek zgłaszających bariery stanowią wysokie obciążenia na rzecz budżetu (70,1% w grudniu br., 51,7% w analogicznym miesiącu ub.r. – największy wzrost znaczenia w skali roku). Istotnie zwiększyło się również odczuwanie trudności wynikających z niedoboru pracowników (z 14,9% do 30,9%) i wysokich odsetek bankowych (z 23,3% do 32,8%). W porównaniu z grudniem 2017 r. najbardziej spadło odczuwanie utrudnień związanych ze zbyt dużą konkurencją na rynku (z 67,2% do 41,4%), niedostatecznym popytem (z 37,9% do 20,0%) oraz powierzchnią sprzedażową (z 20,5% do 6,1%).

USŁUGI

W usługach najważniejszą barierą ograniczającą działalność przedsiębiorstw są koszty zatrudnienia (64,5% w grudniu br., 56,7% przed rokiem – istotny wzrost znaczenia w ujęciu rocznym). W skali roku najbardziej wzrosła uciążliwość bariery związanej z niedoborem wykwalifikowanych pracowników (z 19,9% do 39,8%), a w największym stopniu spadła – trudności wynikających ze zbyt dużej konkurencji firm krajowych (z 57,7% do 23,7%).

Wykres 5. Wybrane bariery działalności gospodarczej



Opracowanie merytoryczne:
**Departament Studiów
Makroekonomicznych i Finansów**
Łukasz Gontarz
Tel: 22 608 3550
e-mail: l.gontarz@stat.gov.pl

Wydział Współpracy z Mediami

tel.: (+48 22) 608 34 91, (+48 22) 608 38 04
faks: (+48 22) 608 38 86
e-mail: obslugaprasowa@stat.gov.pl

Rzeczposzechnianie:
Rzecznik Prasowy Prezesa GUS
Karolina Dawidziuk
Tel: 22 608 3475, 22 608 3009
e-mail: rzecznik@stat.gov.pl



www.stat.gov.pl



[@GUS_STAT](https://twitter.com/GUS_STAT)



[@GlownyUrzadStatystyczny](https://www.facebook.com/GlownyUrzadStatystyczny)

Powiązane opracowania

[Koniunktura gospodarcza w przemyśle, budownictwie, handlu i usługach 2000 – 2018](#)

[Badanie koniunktury gospodarczej – zeszyt metodologiczny](#)

Temat dostępny w bazach danych

[Dziedzina Baza Wiedzy Koniunktura Gospodarcza](#)

Ważniejsze pojęcia dostępne w słowniku

[Koniunktura gospodarcza](#)

[Bariery działalności](#)