

Koniunktura gospodarcza, opinie formułowane przez jednostki z siedzibą w województwie OPOLSKIM – październik 2018 r.

18,6

Wskaźnik ogólnego klimatu koniunktury w handlu hurtowym

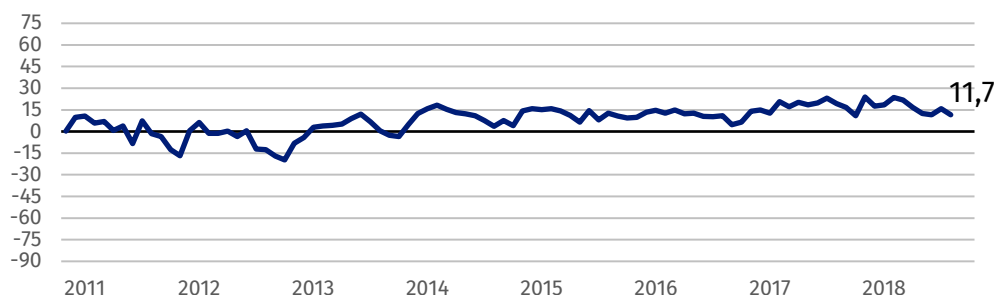
Ogólny klimat koniunktury oceniany jest optymistycznie przez przedsiębiorców z następujących rodzajów działalności: handel hurtowy, zakwaterowanie i gastronomia, przetwórstwo przemysłowe oraz budownictwo. Niekorzystne opinie zgłaszają jednostki prowadzące działalność z zakresu transportu i gospodarki magazynowej, informacji i komunikacji, a także handlu detalicznego.

30 października 2018 r.

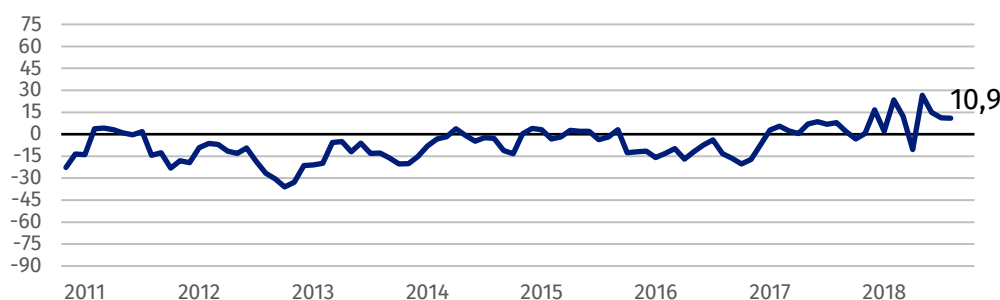
Przedsiębiorcy prowadzący działalność z zakresu handlu hurtowego oceniają koniunkturę pozytywnie, najlepiej spośród wszystkich prezentowanych rodzajów działalności.

Wskaźnik ogólnego klimatu koniunktury

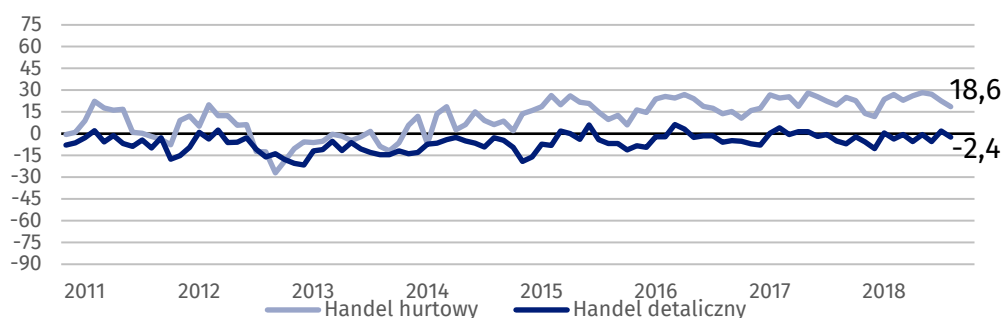
Wykres 1. Wskaźnik ogólnego klimatu koniunktury w przetwórstwie przemysłowym



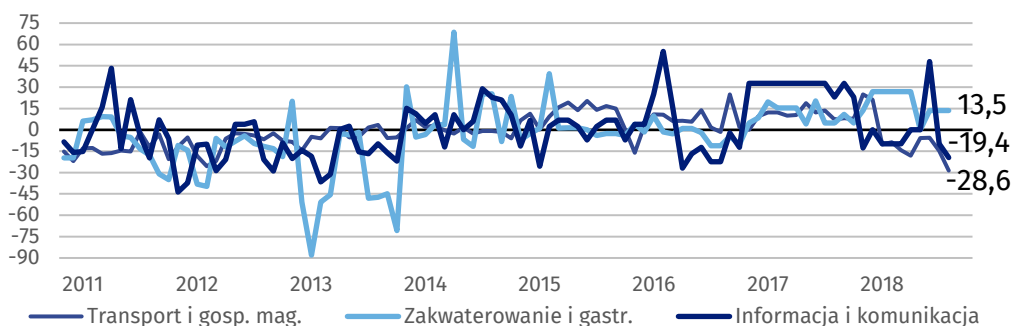
Wykres 2. Wskaźnik ogólnego klimatu koniunktury w budownictwie



Wykres 3. Wskaźnik ogólnego klimatu koniunktury w handlu



Wykres 4. Wskaźnik ogólnego klimatu koniunktury w wybranych sekcjach usługowych



Barierzy działalności przedsiębiorstw

PRZETWÓRSTWO PRZEMYSŁOWE

Największe trudności dla jednostek zgłaszających bariery stanowi niedobór wykwalifikowanych pracowników (55,7% w październiku br., 49,2% przed rokiem) oraz koszty zatrudnienia (48,9% w październiku br., 47,4% w analogicznym miesiącu ub. r.). W porównaniu z październikiem 2017 r. najbardziej wzrosło odczuwanie bariery związanej z niedoborem pracowników (z 25,0% do 36,1%), a spadło – trudności wynikających z niedostatecznego popytu na rynku krajowym (z 32,6% do 20,7%) oraz niepewności ogólnej sytuacji gospodarczej (z 34,8% do 24,8%).

BUDOWNICTWO

Największe utrudnienia w prowadzeniu działalności związane są z niedoborem wykwalifikowanych pracowników (75,5% w październiku br., 51,8% w analogicznym miesiącu ub. r. – istotny wzrost znaczenia w ujęciu rocznym) oraz kosztami zatrudnienia (72,8% w październiku br., 62,2% przed rokiem). W porównaniu z październikiem ub. r. w największym stopniu wzrosło odczuwanie bariery związanej z kosztami materiałów (z 12,0% do 53,2%), a spadło – uciążliwości wynikających ze zbyt dużej konkurencji na rynku (z 38,5% do 19,9%) i niepewności ogólnej sytuacji gospodarczej (z 31,8% do 21,2%).

HANDEL HURTOWY

Koszty zatrudnienia (60,3% w październiku br. i przed rokiem) oraz zbyt duża konkurencja na rynku (60,3% w październiku br., 72,2% w analogicznym miesiącu ub. r. – największy spadek znaczenia w ujęciu rocznym) są barierami w największym stopniu ograniczającymi działalność firm. W porównaniu z październikiem 2017 r. najbardziej wzrosło odczuwanie utrudnień wynikających z niedoboru pracowników (z 21,4% do 34,8%).

HANDEL DETALICZNY

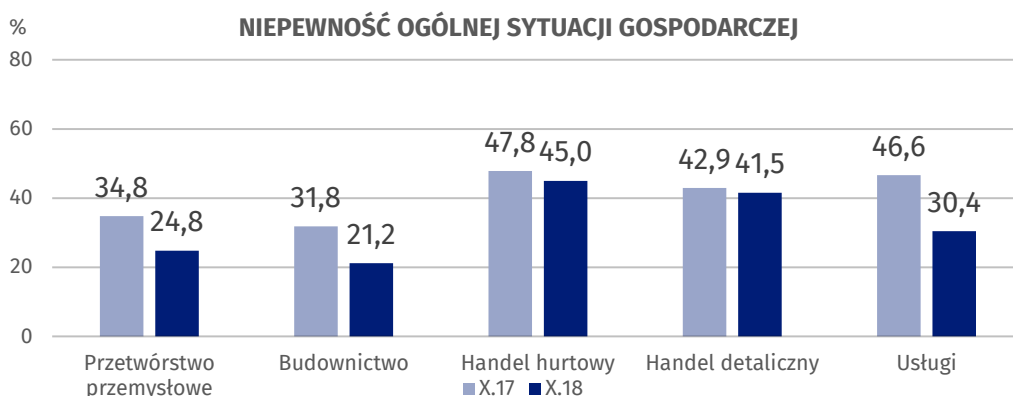
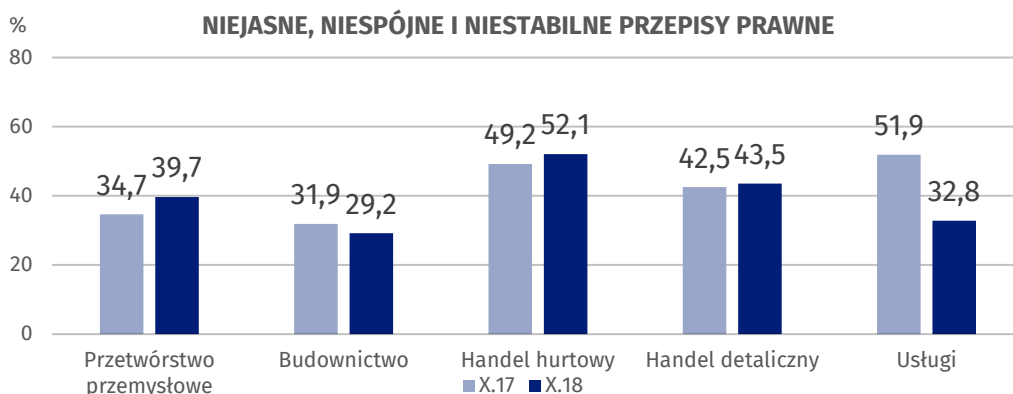
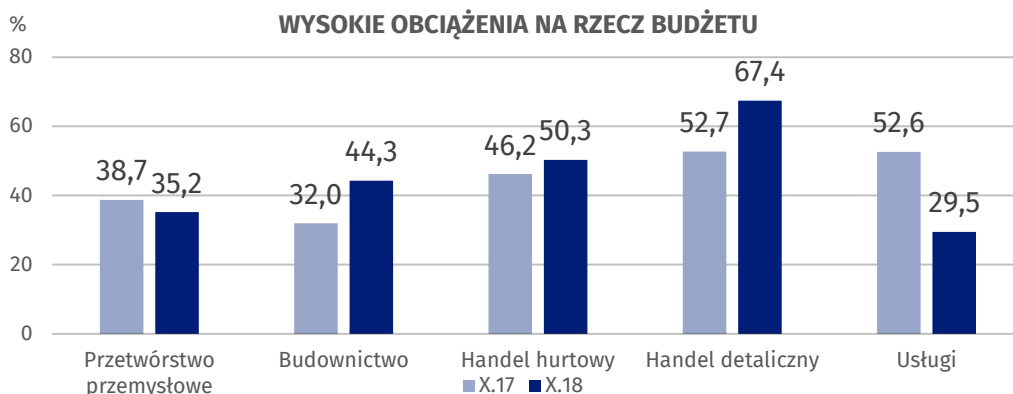
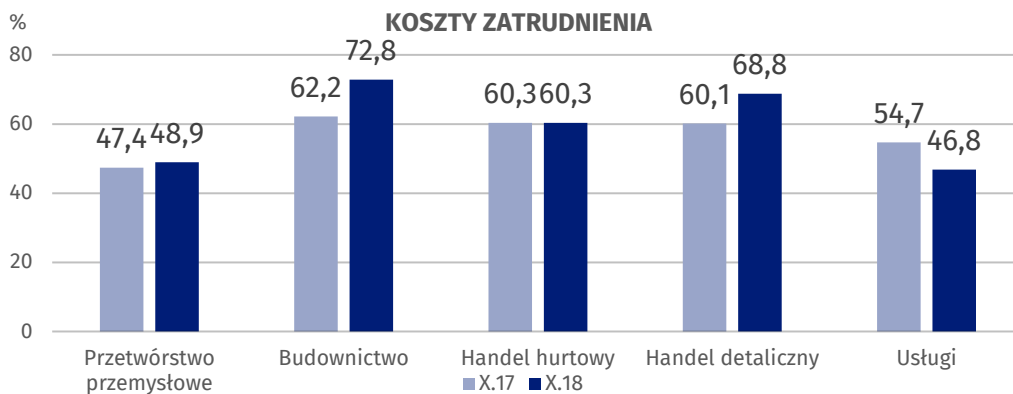
Największe trudności dla jednostek zgłaszających bariery stanowią koszty zatrudnienia (68,8% w październiku br., 60,1% w analogicznym miesiącu ub. r.) oraz wysokie obciążenia na rzecz budżetu (67,4% w październiku br., 52,7% przed rokiem – największy wzrost znaczenia w skali roku). W porównaniu z październikiem 2017 r. najbardziej spadło odczuwanie trudności w rozrachunkach z kontrahentami (z 27,2% do 18,8%).

USŁUGI

W usługach najważniejszymi barierami ograniczającymi działalność przedsiębiorstw są koszty zatrudnienia (46,8% w październiku br., 54,7% przed rokiem) oraz niedobór wykwalifikowanych pracowników (42,8% w październiku br., 22,9% w analogicznym miesiącu ub. r. – jedyny wzrost znaczenia w ujęciu rocznym). W skali roku najbardziej spadła uciążliwość barier związanych z wysokimi obciążeniami na rzecz budżetu (z 52,6% do 29,5%), zbyt dużą konkurencją firm krajowych (z 49,1% do 26,5%), a także niejasnymi, niespójnymi i niestabilnymi przepisami prawnymi (z 51,9% do 32,8%).

Niedobór wykwalifikowanych pracowników w budownictwie, usługach i przetwórstwie przemysłowym oraz niedobór pracowników w handlu i przetwórstwie przemysłowym są barierami, których odczuwanie znacząco wzrosło w skali roku.

Wykres 5. Wybrane bariery działalności gospodarczej



Opracowanie merytoryczne:
**Departament Studiów
Makroekonomicznych i Finansów**
Łukasz Gontarz
Tel: 22 608 3550
e-mail: l.gontarz@stat.gov.pl

Wydział Współpracy z Mediami

tel.: (+48 22) 608 34 91, (+48 22) 608 38 04
faks: (+48 22) 608 38 86
e-mail: obslugaprasowa@stat.gov.pl

Rzeczposzechnianie:
Rzecznik Prasowy Prezesa GUS
Karolina Dawidziuk
Tel: 22 608 3475, 22 608 3009
e-mail: rzecznik@stat.gov.pl



www.stat.gov.pl



[@GUS_STAT](https://twitter.com/GUS_STAT)



[@GlownyUrzadStatystyczny](https://www.facebook.com/GlownyUrzadStatystyczny)

Powiązane opracowania

[Koniunktura gospodarcza w przemyśle, budownictwie, handlu i usługach 2000 – 2018](#)

[Badanie koniunktury gospodarczej – zeszyt metodologiczny](#)

Temat dostępny w bazach danych

[Dziedzina Baza Wiedzy Koniunktura Gospodarcza](#)

Ważniejsze pojęcia dostępne w słowniku

[Koniunktura gospodarcza](#)

[Bariery działalności](#)