

Koniunktura gospodarcza, opinie formułowane przez jednostki z siedzibą w województwie OPOLSKIM – maj 2018 r.

26,9

Wskaźnik ogólnego klimatu koniunktury w sekcji zakwaterowanie i gastronomia

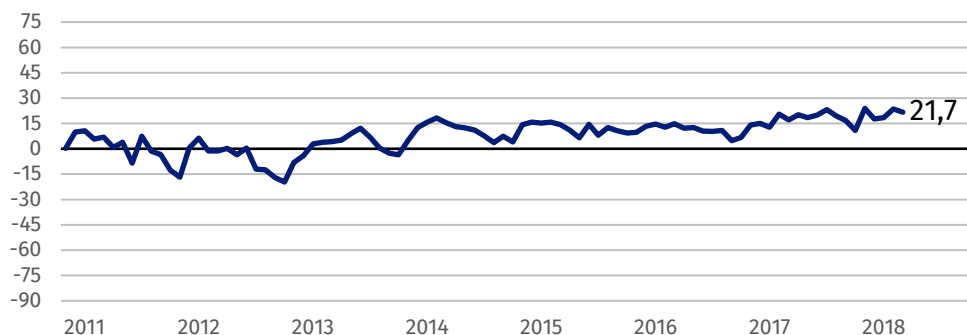
Ogólny klimat koniunktury oceniany jest optymistycznie przez dyrektorów firm z większości prezentowanych rodzajów działalności: zakwaterowanie i gastronomia, handel hurtowy, przetwórstwo przemysłowe, a także budownictwo. Niekorzystne opinie zgłaszają jednostki prowadzące działalność z zakresu transportu i gospodarki magazynowej, informacji i komunikacji oraz handlu detalicznego.

29 maja 2018 r.

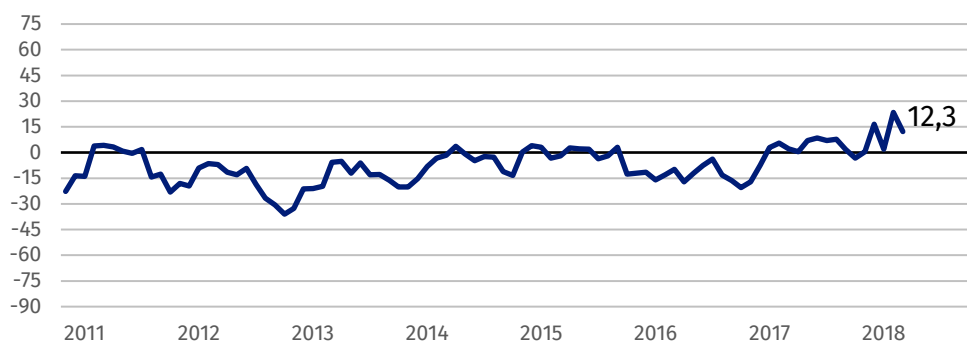
Jednostki z sekcji zakwaterowanie i gastronomia oceniają w maju koniunkturę najlepiej spośród podmiotów z siedzibą w województwie opolskim.

Wskaźnik ogólnego klimatu koniunktury

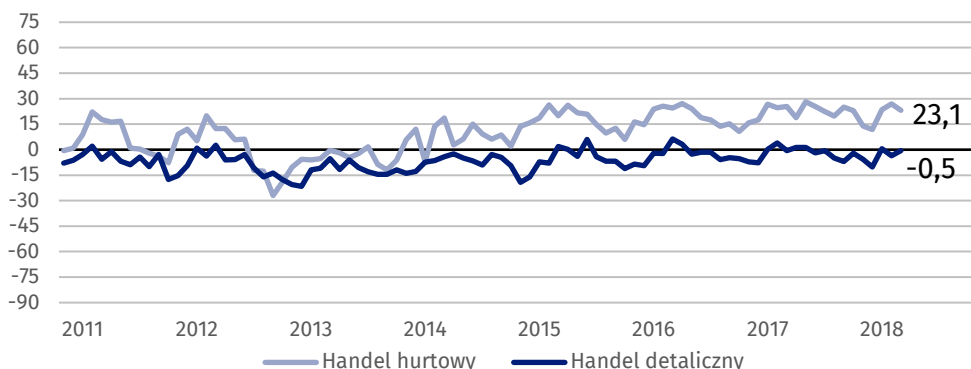
Wykres 1. Wskaźnik ogólnego klimatu koniunktury w przetwórstwie przemysłowym



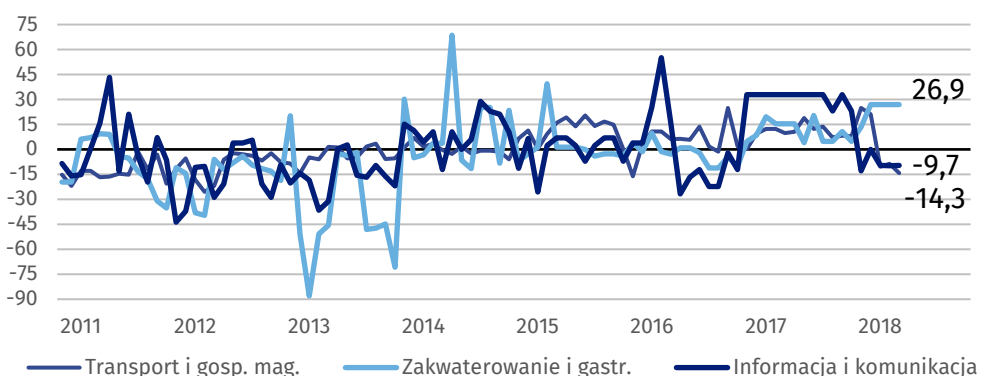
Wykres 2. Wskaźnik ogólnego klimatu koniunktury w budownictwie



Wykres 3. Wskaźnik ogólnego klimatu koniunktury w handlu



Wykres 4. Wskaźnik ogólnego klimatu koniunktury w wybranych sekcjach usługowych



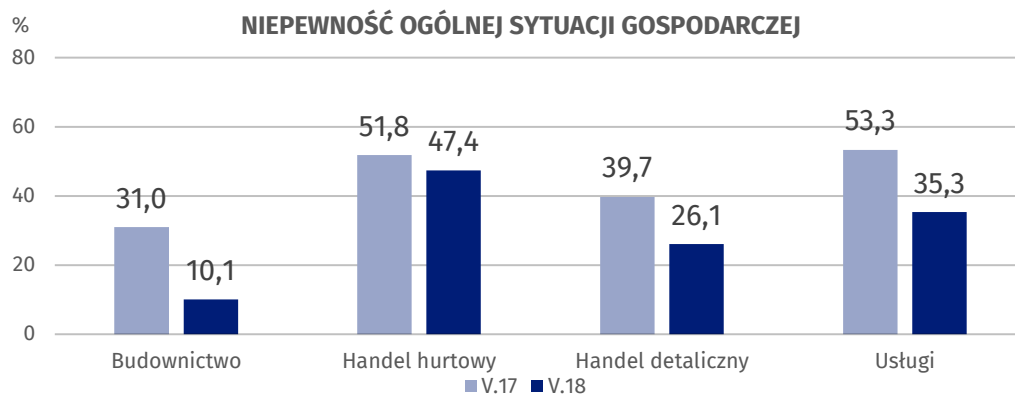
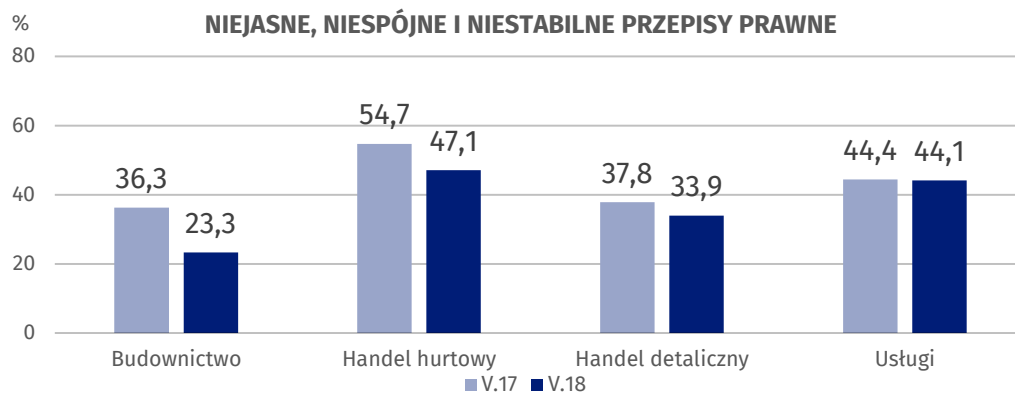
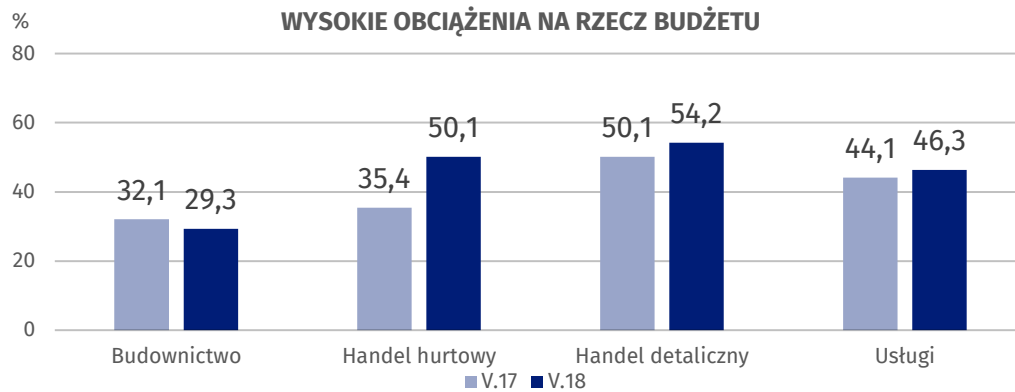
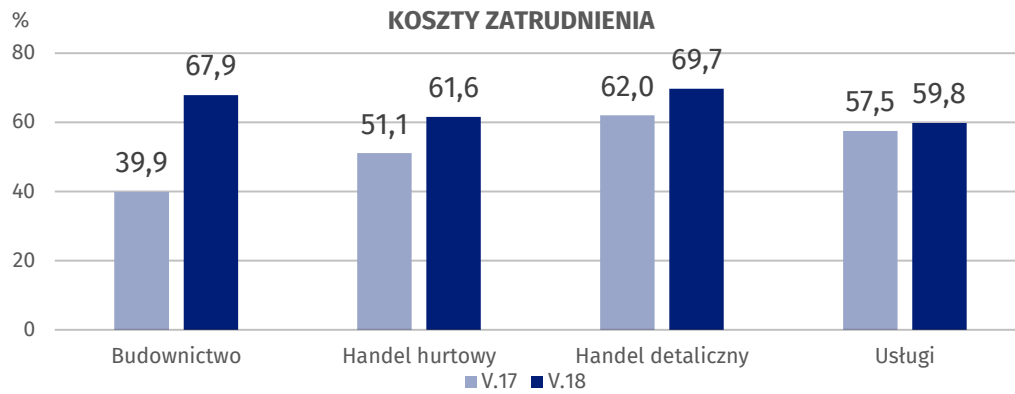
Bariera działalności przedsiębiorstw

Bariera związana z kosztami zatrudnienia jest najczęściej zgłaszana przez przedsiębiorstwa wszystkich prezentowanych rodzajów działalności (znaczący wzrost odczuwania w ujęciu rocznym przez firmy budowlane i handlowe).

Najistotniej w porównaniu z majem 2017 r. wzrosło odczuwanie bariery kosztów materiałów w budownictwie. Przedsiębiorstwa budowlane zgłaszają również wzrost bariery niedoboru wykwalifikowanych pracowników; w jednostkach handlowych odnotowano wzrost znaczenia trudności związanych z niedoborem pracowników. Problemy związane z wysokimi obciążeniami na rzecz budżetu coraz częściej sygnalizują jednostki handlowe, zwłaszcza handlu hurtowego. We wszystkich prezentowanych rodzajach działalności zmniejszyły się trudności wynikające ze zbyt dużej konkurencji na rynku (w usługach – zbyt dużej konkurencji na rynku krajowym i zagranicznym) oraz niepewności ogólnej sytuacji gospodarczej.

W porównaniu z majem 2017 r. najbardziej wzrosło znaczenie bariery kosztów materiałów w budownictwie.

Wykres 5. Wybrane bariery działalności gospodarczej



Opracowanie merytoryczne:
Departament Przedsiębiorstw
Łukasz Gontarz
Tel: 22 608 3550
e-mail: lgontarz@stat.gov.pl

Rozpowszechnianie:
Rzecznik Prasowy Prezesa GUS
Karolina Dawidziuk
Tel: 22 608 3475, 22 608 3009
e-mail: rzecznik@stat.gov.pl

Wydział Współpracy z Mediami

tel.: (+48 22) 608 34 91, (+48 22) 608 38 04

faks: (+48 22) 608 38 86

e-mail: obslugaprasowa@stat.gov.pl



www.stat.gov.pl



@GUS_STAT



@GlownyUrzadStatystyczny

Powiązane opracowania

[Koniunktura gospodarcza w przemyśle, budownictwie, handlu i usługach 2000 – 2018](#)

[Badanie koniunktury gospodarczej – zeszyt metodologiczny](#)

Temat dostępny w bazach danych

[Dziedzina Baza Wiedzy Koniunktura Gospodarcza](#)

Ważniejsze pojęcia dostępne w słowniku

[Koniunktura gospodarcza](#)

[Bariery działalności](#)