

# Koniunktura gospodarcza, opinie formułowane przez jednostki z siedzibą w województwie OPOLSKIM – luty 2018 r.

28 lutego 2018 r.

## 26,9

Wskaźnik ogólnego klimatu koniunktury w sekcji zakwaterowanie i gastronomia

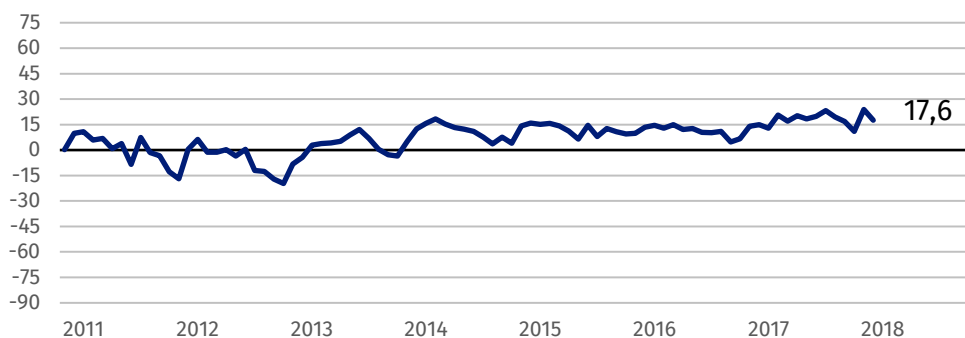
Ogólny klimat koniunktury w przedsiębiorstwach z siedzibą w województwie opolskim oceniany jest optymistycznie przez dyrektorów jednostek z większości prezentowanych rodzajów działalności: zakwaterowanie i gastronomia, transport i gospodarka magazynowa, przetwórstwo przemysłowe, budownictwo, a także handel hurtowy. Niekorzystne opinie zgłaszają jedynie podmioty działające w zakresie handlu detalicznego.

Przedstawiciele sekcji informacja i komunikacja nie zgłaszają zmian w tym zakresie.

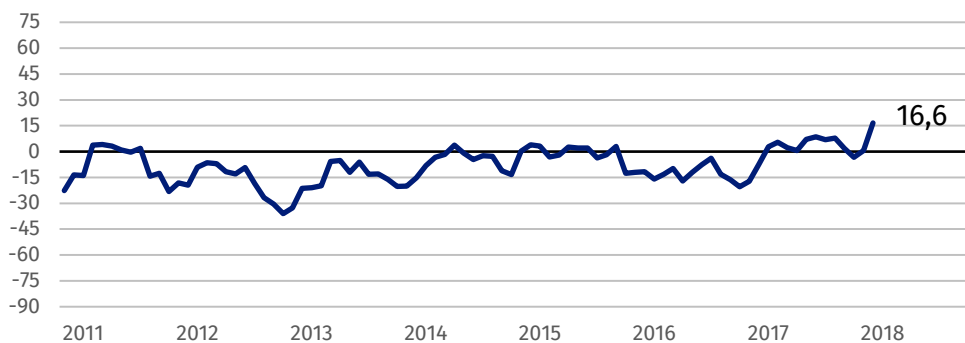
Jednostki z sekcji zakwaterowanie i gastronomia oceniają w lutym koniunkturę najlepiej spośród podmiotów z siedzibą w województwie opolskim.

## Wskaźnik ogólnego klimatu koniunktury

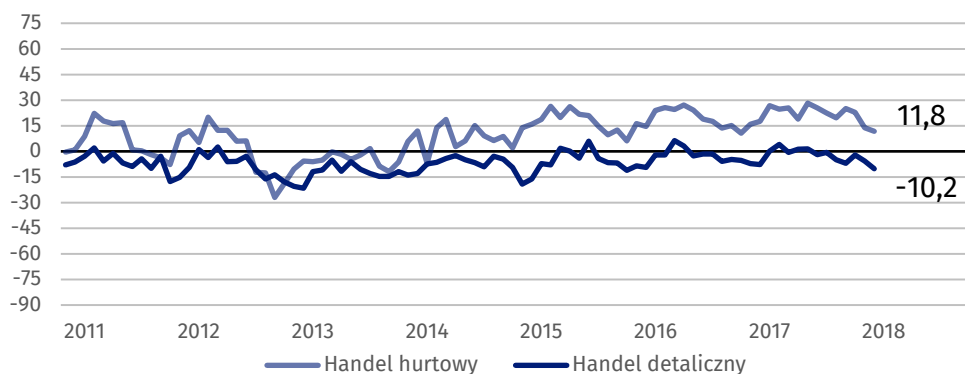
Wykres 1. Wskaźnik ogólnego klimatu koniunktury w przetwórstwie przemysłowym



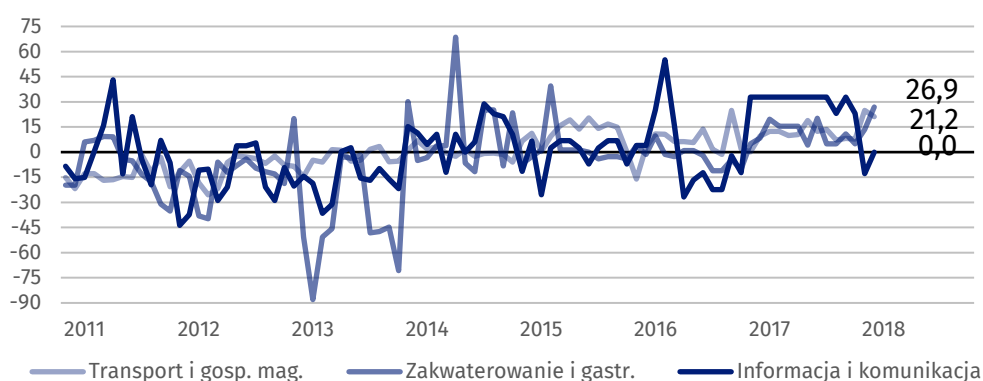
Wykres 2. Wskaźnik ogólnego klimatu koniunktury w budownictwie



Wykres 3. Wskaźnik ogólnego klimatu koniunktury w handlu



Wykres 4. Wskaźnik ogólnego klimatu koniunktury w wybranych sekcjach usługowych



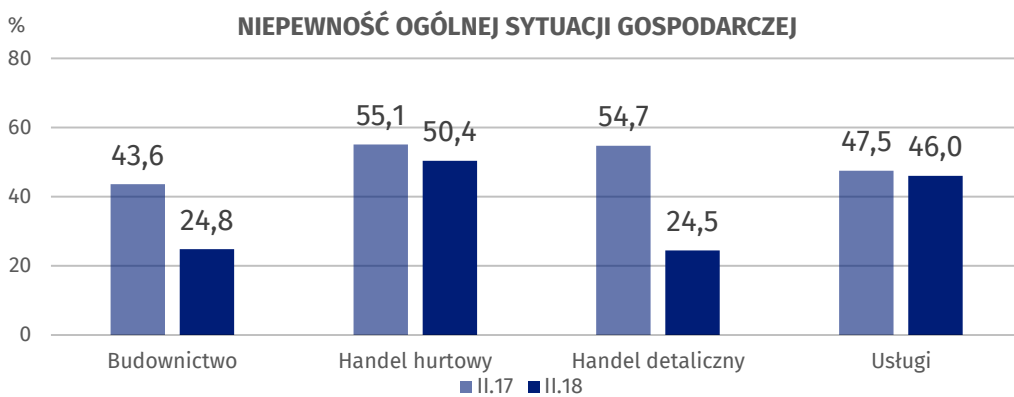
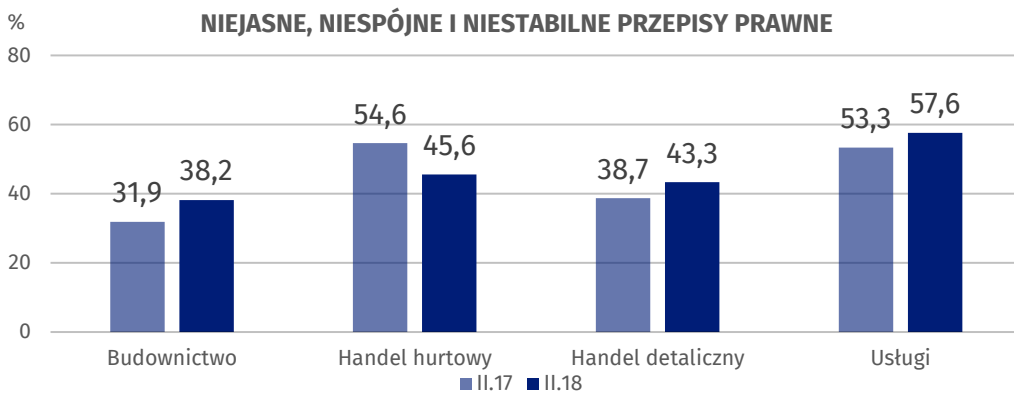
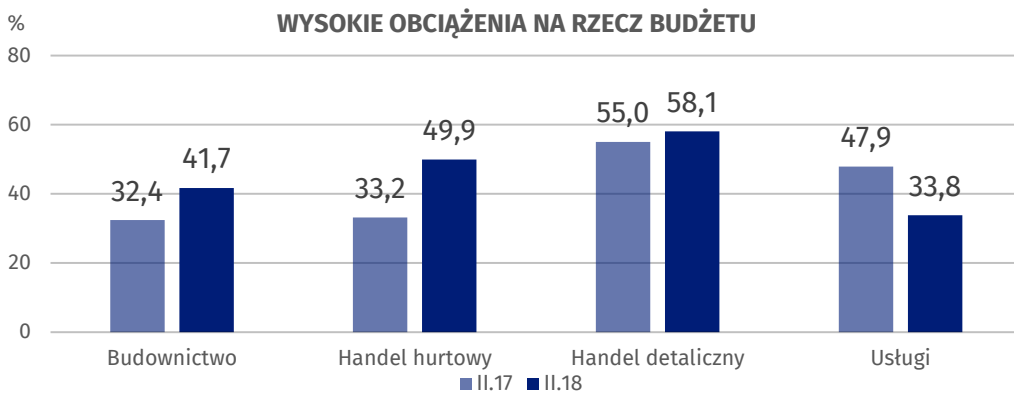
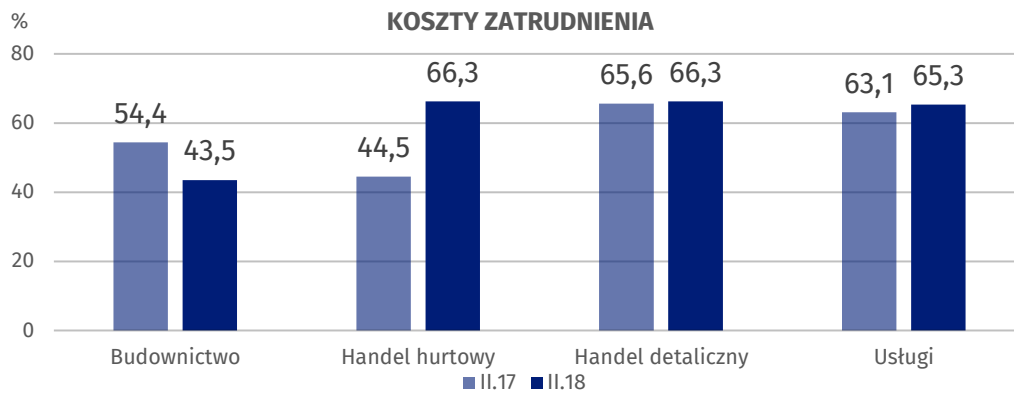
### Bariera działalności przedsiębiorstw

Bariera związana z kosztami zatrudnienia jest najczęściej zgłaszana przez przedsiębiorstwa handlowe (największy wzrost w skali roku w handlu hurtowym) i usługowe. Firmy prowadzące działalność z zakresu budownictwa najbardziej odczuwają trudności wynikające z niedoboru wykwalifikowanych pracowników (najbardziej znaczący wzrost znaczenia w ujęciu rocznym).

Przedsiębiorstwa budowlane zgłaszają wzrost bariery kosztów materiałów. Problemy związane z niedoborem pracowników coraz częściej sygnalizują jednostki handlu hurtowego. Firmy usługowe coraz rzadziej zgłaszają trudności wynikające ze zbyt dużej konkurencji firm krajowych i zagranicznych, a handlu hurtowego – ze zbyt dużej konkurencji na rynku. Mniej intensywne są odczuwane ograniczenia spowodowane przez wysokie obciążenia na rzecz budżetu w jednostkach usługowych; znaczenie tej bariery wzrosło w pozostałych prezentowanych rodzajach działalności. W handlu i budownictwie w porównaniu do lutego 2017 r. spadła uciążliwość bariery wywołanej niepewnością ogólnej sytuacji gospodarczej.

W porównaniu z lutym 2017 r. wzrosło znaczenie bariery niedoboru wykwalifikowanych pracowników w budownictwie i niedoboru pracowników w handlu hurtowym.

Wykres 5. Wybrane bariery działalności gospodarczej



Opracowanie merytoryczne:  
**Departament Przedsiębiorstw**  
**Łukasz Gontarz**  
Tel: 22 608 3550  
e-mail: [lgontarz@stat.gov.pl](mailto:lgontarz@stat.gov.pl)

Rozpowszechnianie:  
**Rzecznik Prasowy Prezesa GUS**  
**Karolina Dawidziuk**  
Tel: 22 608 3475, 22 608 3009  
e-mail: [rzecznik@stat.gov.pl](mailto:rzecznik@stat.gov.pl)

#### **Wydział Współpracy z Mediami**

tel.: (+48 22) 608 34 91, (+48 22) 608 38 04

faks: (+48 22) 608 38 86

e-mail: [obslugaprasowa@stat.gov.pl](mailto:obslugaprasowa@stat.gov.pl)



[www.stat.gov.pl](http://www.stat.gov.pl)



[@GUS\\_STAT](https://twitter.com/GUS_STAT)



[@GlownyUrzadStatystyczny](https://www.facebook.com/GlownyUrzadStatystyczny)

#### **Powiązane opracowania**

[Koniunktura gospodarcza w przemyśle, budownictwie, handlu i usługach 2000 – 2018](#)

[Badanie koniunktury gospodarczej – zeszyt metodologiczny](#)

#### **Temat dostępny w bazach danych**

[Dziedzina Baza Wiedzy Koniunktura Gospodarcza](#)

#### **Ważniejsze pojęcia dostępne w słowniku**

[Koniunktura gospodarcza](#)

[Bariery działalności](#)