

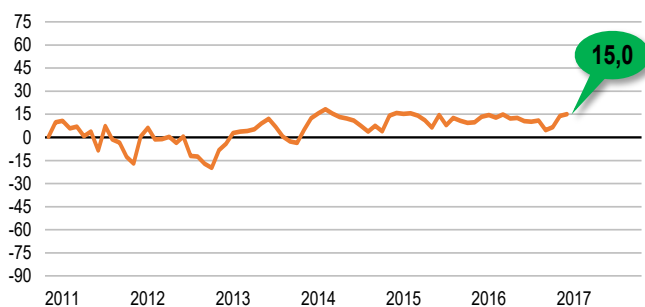
KONIUNKTURA GOSPODARCZA

w lutym 2017 r.

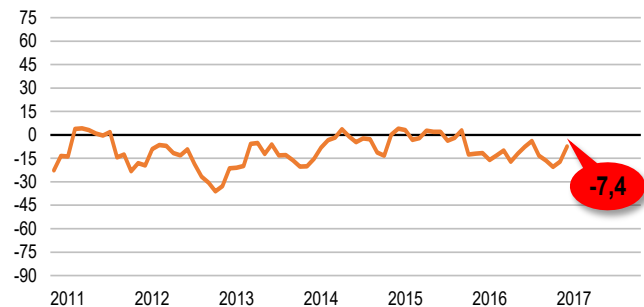
opinie formułowane przez jednostki z siedzibą w województwie
OPOLSKIM

OGÓLNY KLIMAT KONIUNKTURY

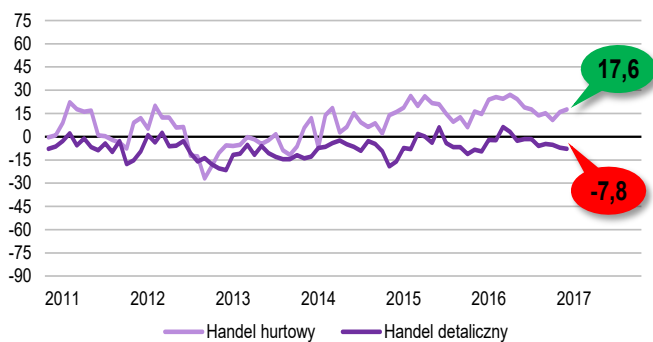
PRZETWÓRSTWO PRZEMYSŁOWE



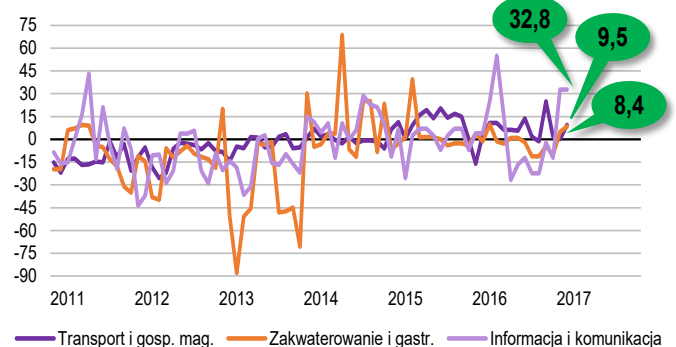
BUDOWNICTWO



HANDEL



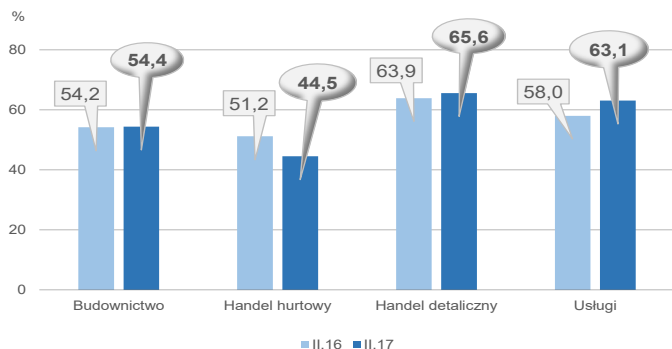
USŁUGI



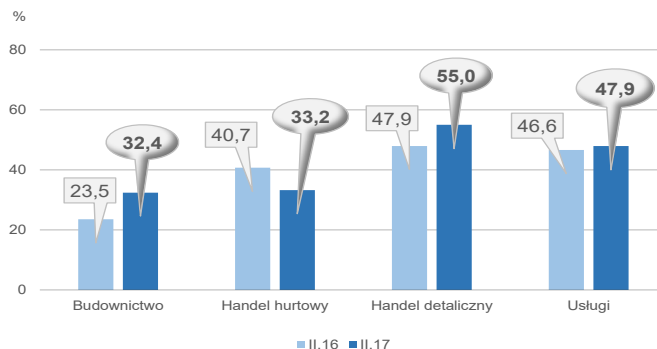
W większości badanych rodzajów działalności zgłaszane są pozytywne oceny ogólnego klimatu koniunktury. Najbardziej optymistycznie, podobnie jak przed miesiącem, koniunkturę oceniają jednostki prowadzące działalność z zakresu **informacji i komunikacji**. Ogólny klimat koniunktury w przedsiębiorstwach z siedzibą w województwie opolskim oceniany jest niekorzystnie jedynie przez dyrektorów jednostek zajmujących się **handlem detalicznym** i **budownictwem** (w przypadku budownictwa – mniej pesymistycznie niż przed miesiącem).

BARIERY DZIAŁALNOŚCI

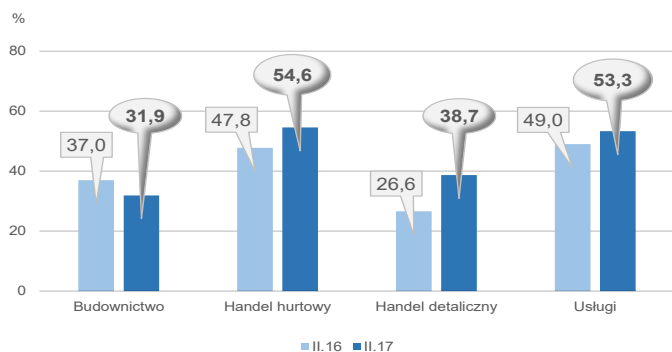
KOSZTY ZATRUDNIENIA



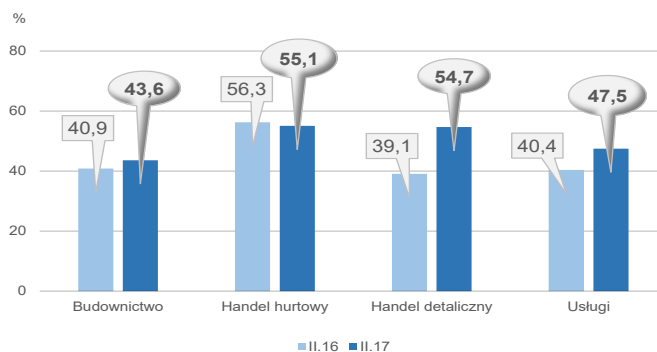
WYSOKIE OBCIĄŻENIA NA RZECZ BUDŻETU



NIEJASNE I NIESPÓJNE PRZEPISY PRAWNE



NIEPEWNOŚĆ OGÓLNEJ SYTUACJI GOSPODARCZEJ



W handlu detalicznym, usługach oraz budownictwie za najbardziej uciążliwą barierę uznawane są koszty zatrudnienia. Bariery w znaczącym stopniu odczuwaną przez przedsiębiorstwa w województwie opolskim jest również konkurencja na rynku, wskazywana przede wszystkim przez podmioty prowadzące działalność z zakresu handlu hurtowego (największy wzrost w porównaniu do analogicznego miesiąca ub. r.), detalicznego, a także konkurencja firm krajowych – dla jednostek usługowych. W skali roku, w przypadku przedstawicieli firm z zakresu handlu detalicznego, najistotniej zwiększyło się odczuwanie trudności związanych z niepewnością ogólnej sytuacji gospodarczej oraz niejasnymi i niespójnymi przepisami prawnymi. Te dwie bariery są również często wskazywane przez podmioty budowlane i usługowe oraz zajmujące się handlem hurtowym. W przypadku handlu hurtowego, istotnie wzrosło znaczenie niedostatecznego popytu, ale jest to bariera, której odczuwanie w jednostkach budowlanych, usługowych i handlu detalicznego zmniejszyło się najbardziej w ujęciu rocznym.

W **przetwórstwie przemysłowym** badaniem objęte są podmioty o liczbie pracujących 10 i więcej osób. W pozostałych badaniach (**budownictwo, handel hurtowy i detaliczny, usługi**) uczestniczą również podmioty o liczbie pracujących do 9 osób.

Przetwórstwo przemysłowe — sekcja C; **Budownictwo** — sekcja F; **Handel hurtowy** — dział 46; **Handel detaliczny** — działy 45 i 47

Usługi — sekcje: H – Transport i gospodarka magazynowa, I – Działalność związana z zakwaterowaniem i usługami gastronomicznymi, J – Informacja i komunikacja, K – Działalność finansowa i ubezpieczeniowa, L – Działalność związana z obsługą rynku nieruchomości, M – Działalność profesjonalna, naukowa i techniczna, N – Działalność w zakresie usług administrowania i działalność wspierająca, P – Edukacja, Q – Opieka zdrowotna i pomoc społeczna, R – Działalność związana z kulturą, rozrywką i rekreacją, S – Pozostała działalność usługowa

Opracowanie merytoryczne:
Departament Przedsiębiorstw
 Hanna Sękowska Tel. 22 608 36 51,
 Magdalena Święcka Tel. 22 608 35 50,
 Olga Gaca Tel. 22 608 36 51,
 Hubert Stefaniak Tel. 22 608 35 50,
 Łukasz Gontarz Tel. 22 608 35 50.

Rozpowszechnianie:
Rzecznik Prasowy Prezesa GUS
 Karolina Dawidziuk
 Tel: 22 608 3009, 22 608 3475
 e-mail: rzecznik@stat.gov.pl

Wyniki badania koniunktury w przemyśle, budownictwie, handlu i usługach można znaleźć na stronie GUS
http://stat.gov.pl/obszary-tematyczne/koniunktura/koniunktura/publikacja_4.html
 Zeszyt Metodologiczny „Badanie koniunktury gospodarczej GUS”, 2017
http://stat.gov.pl/obszary-tematyczne/koniunktura/koniunktura/publikacja_5.html