

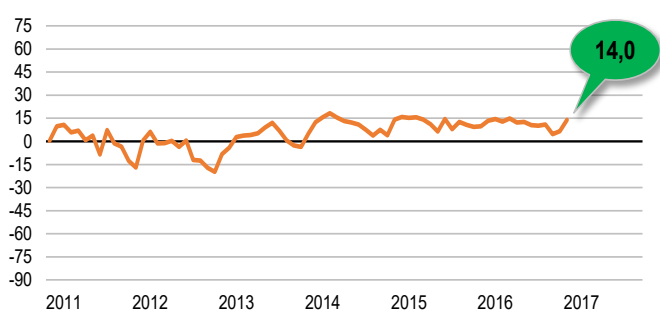
KONIUNKTURA GOSPODARCZA

w styczniu 2017 r.

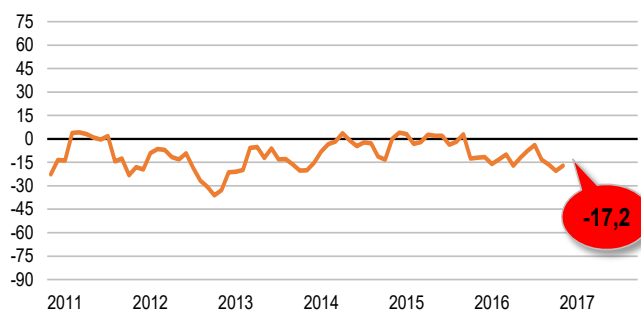
opinie formułowane przez jednostki z siedzibą w województwie
OPOLSKIM

OGÓLNY KLIMAT KONIUNKTURY

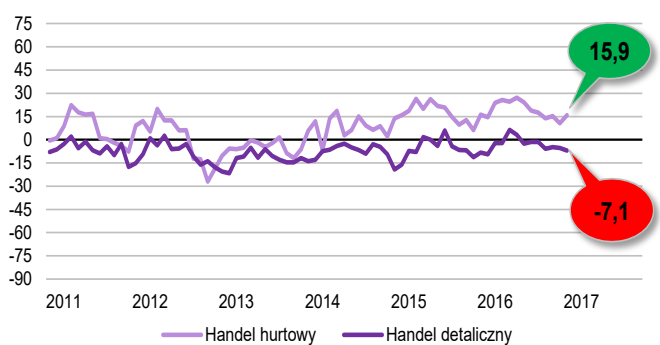
PRZETWÓRSTWO PRZEMYSŁOWE



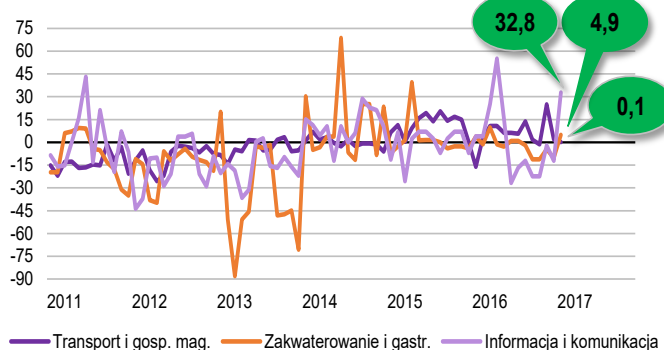
BUDOWNICTWO



HANDEL



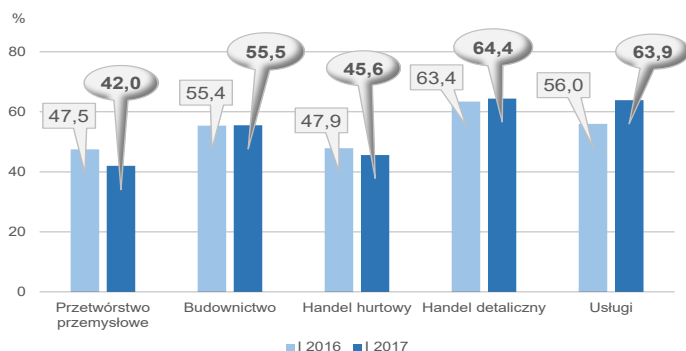
USŁUGI



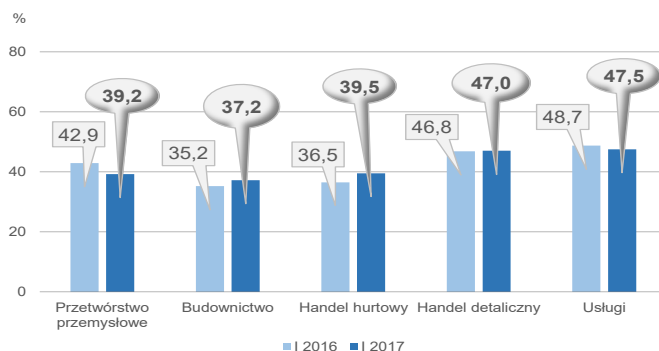
Ogólny klimat koniunktury w przedsiębiorstwach z siedzibą w województwie opolskim oceniany jest korzystnie przez dyrektorów z sekcji **informacja i komunikacja**, **handel hurtowy**, **przetwórstwo przemysłowe** (pozytywnie od stycznia 2014 r.) oraz **zakwaterowanie i gastronomia** (najlepiej od marca 2016 r.). Negatywne i zarazem najgorsze oceny w tym zakresie, choć nieco mniej pesymistyczne niż przed miesiącem, zgłaszają przedstawiciele firm prowadzących działalność z zakresu **budownictwa**. Firmy z sekcji **handel detaliczny** oceniają koniunkturę niekorzystnie od siedmiu miesięcy, w styczniu br. nieco gorzej niż w grudniu ub. r.

BARIERY DZIAŁALNOŚCI

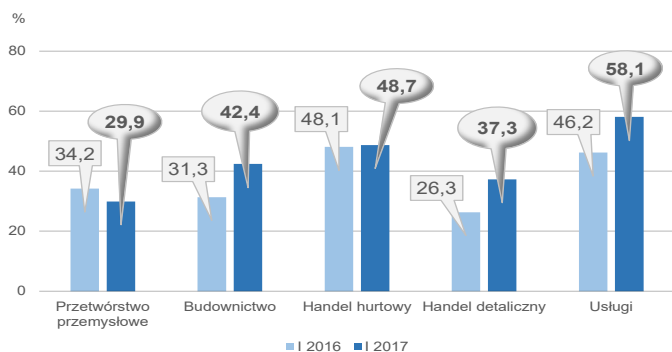
KOSZTY ZATRUDNIENIA



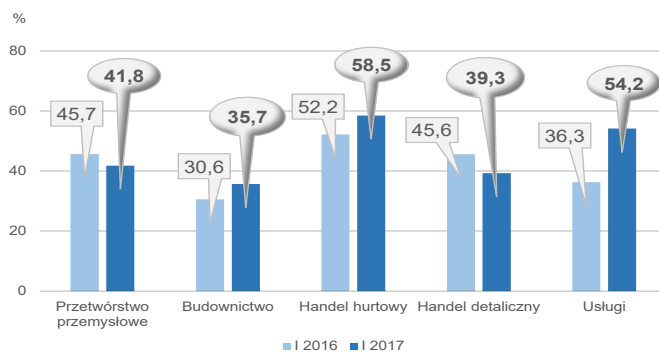
WYSOKIE OBCIĄŻENIA NA RZECZ BUDŻETU



NIEJASNE I NIESPÓJNE PRZEPISY PRAWNE



NIEPEWNOŚĆ OGÓLNEJ SYTUACJI GOSPODARCZEJ



W sekcjach handel detaliczny, usługi, budownictwo oraz przetwórstwo przemysłowe za najbardziej uciążliwą barierę uznawane są koszty zatrudnienia. Bariery w znaczącym stopniu odczuwaną przez przedsiębiorstwa w województwie opolskim jest również konkurencja na rynku, wskazywana przede wszystkim przez podmioty prowadzące działalność z zakresu handlu hurtowego i detalicznego, budownictwa, a także konkurencja firm krajowych – dla jednostek usługowych. W ujęciu rocznym odnotowywany jest wzrost znaczenia bariery związanej z niejasnymi i niespójnymi przepisami prawnymi w usługach, budownictwie i handlu detalicznym oraz niepewnością ogólnej sytuacji gospodarczej w handlu hurtowym, usługach i budownictwie, przy spadku znaczenia tej bariery w handlu detalicznym i przetwórstwie przemysłowym. Jednocześnie na zmniejszenie znaczenia niedostatecznego popytu wskazują przedsiębiorstwa budowlane i usługowe.

W **przetwórstwie przemysłowym** badaniem objęte są podmioty o liczbie pracujących 10 i więcej osób. W pozostałych badaniach (**budownictwo, handel hurtowy i detaliczny, usługi**) uczestniczą również podmioty o liczbie pracujących do 9 osób.

Przetwórstwo przemysłowe — sekcja C; **Budownictwo** — sekcja F; **Handel hurtowy** — dział 46; **Handel detaliczny** — działy 45 i 47

Usługi — sekcje: H – Transport i gospodarka magazynowa, I – Działalność związana z zakwaterowaniem i usługami gastronomicznymi, J – Informacja i komunikacja, K – Działalność finansowa i ubezpieczeniowa, L – Działalność związana z obsługą rynku nieruchomości, M – Działalność profesjonalna, naukowa i techniczna, N – Działalność w zakresie usług administrowania i działalność wspierająca, P – Edukacja, Q – Opieka zdrowotna i pomoc społeczna, R – Działalność związana z kulturą, rozrywką i rekreacją, S – Pozostała działalność usługowa

Opracowanie merytoryczne:
Departament Przedsiębiorstw
 Hanna Sękowska Tel. 22 608 36 51,
 Magdalena Święcka Tel. 22 608 35 50,
 Olga Gaca Tel. 22 608 36 51,
 Hubert Stefanik Tel. 22 608 35 50,
 Łukasz Gontarz Tel. 22 608 35 50.

Rozpowszechnianie:
Rzecznik Prasowy Prezesa GUS
 Karolina Dawidziuk
 Tel: 22 608 3009, 22 608 3475
 e-mail: rzecznik@stat.gov.pl

Wyniki badania koniunktury w przemyśle, budownictwie, handlu i usługach można znaleźć na stronie GUS
http://stat.gov.pl/obszary-tematyczne/koniunktura/koniunktura/publikacja_4.html
 Zeszyt Metodologiczny „Badanie koniunktury gospodarczej GUS”, 2016
http://stat.gov.pl/obszary-tematyczne/koniunktura/koniunktura/publikacja_5.html