

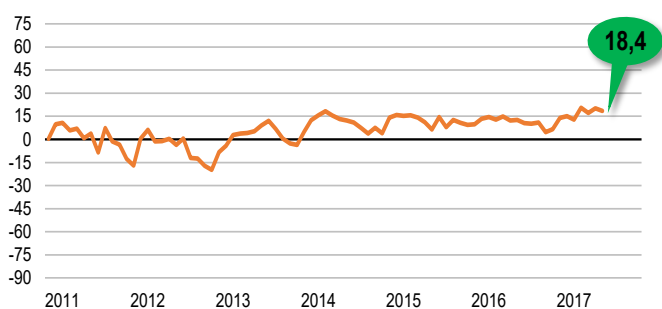
## KONIUNKTURA GOSPODARCZA

w lipcu 2017 r.

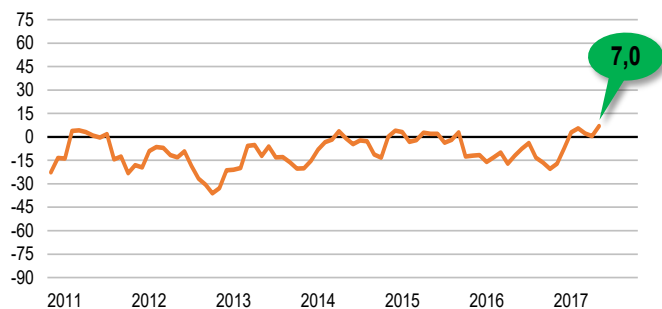
opinie formułowane przez jednostki z siedzibą w województwie  
OPOLSKIM

### OGÓLNY KLIMAT KONIUNKTURY

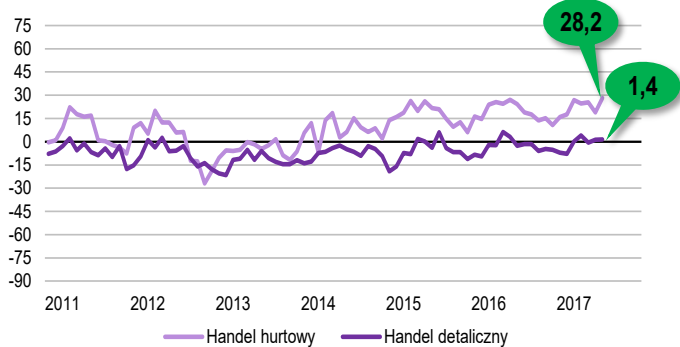
PRZETWÓRSTWO PRZEMYSŁOWE



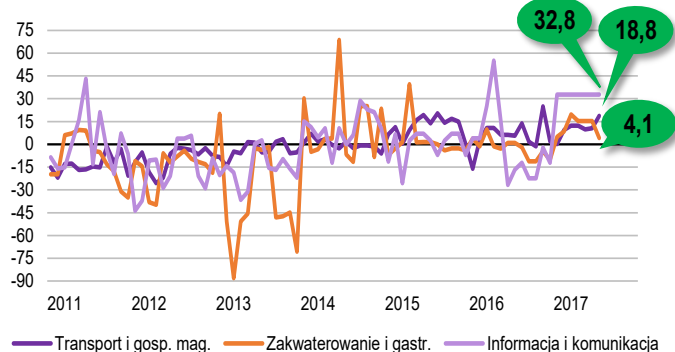
BUDOWNICTWO



HANDEL



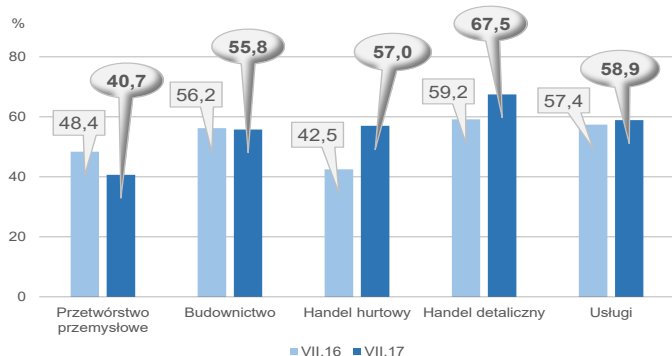
USŁUGI



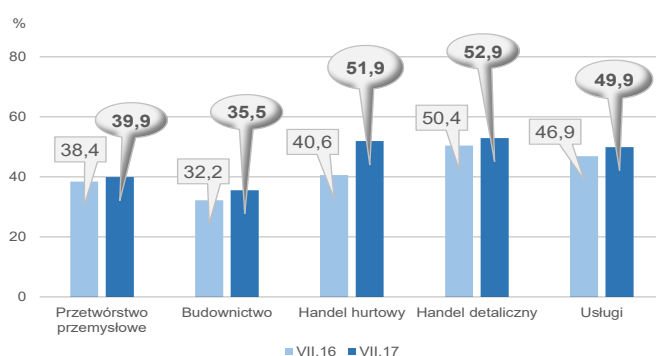
Ogólny klimat koniunktury w przedsiębiorstwach z siedzibą w województwie opolskim oceniany jest pozytywnie przez dyrektorów ze wszystkich prezentowanych rodzajów działalności. Opinie lepsze niż przed miesiącem zgłaszają podmioty działające w zakresie **handlu hurtowego**, **transportu i gospodarki magazynowej** oraz **budownictwa**.

# BARIERY DZIAŁALNOŚCI

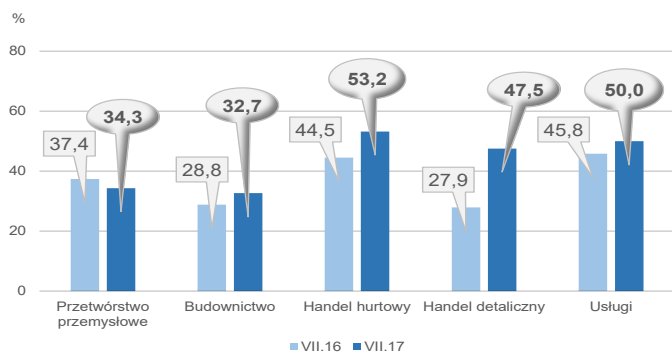
## KOSZTY ZATRUDNIENIA



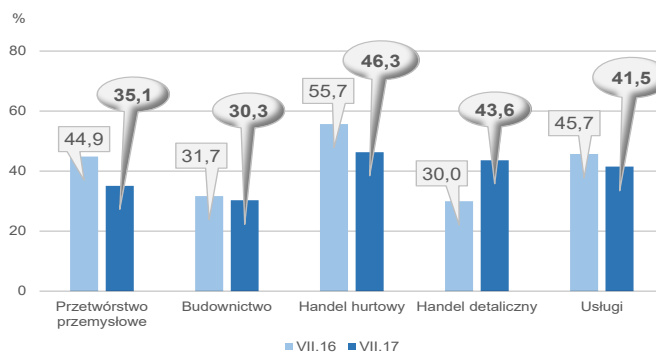
## WYSOKIE OBCIĄŻENIA NA RZECZ BUDŻETU



## NIEJASNE I NIESPÓJNE PRZEPISY PRAWNE



## NIEPEWNOŚĆ OGÓLNEJ SYTUACJI GOSPODARCZEJ



Barierą najczęściej odczuwaną przez przedsiębiorstwa w województwie opolskim są koszty zatrudnienia (zgłaszana przede wszystkim przez jednostki handlu detalicznego i budownictwa). Stanowią one również znaczący problem dla przedsiębiorstw usługowych, handlu hurtowego i przemysłowych. Niedobór wykwalifikowanych pracowników zgłaszany jest głównie przez jednostki z zakresu przetwórstwa przemysłowego, ale również często przez przedsiębiorstwa budowlane, gdzie jest to bariera, której znaczenie w ujęciu rocznym zwiększyło się w największym stopniu. W porównaniu do lipca 2016 r. w firmach handlowych znacząco zwiększyła się uciążliwość bariery związanej z niejasnymi i niespójnymi przepisami prawnymi. W budownictwie w dużym stopniu zmalały problemy wynikające z niedostatecznego popytu. Znacząco zmniejszyło się odczuwanie niepewności ogólnej sytuacji gospodarczej w jednostkach prowadzących działalność z zakresu przetwórstwa przemysłowego i handlu hurtowego, natomiast wzrosło – w handlu detalicznym.

W **przetwórstwie przemysłowym** badaniem objęte są podmioty o liczbie pracujących 10 i więcej osób. W pozostałych badaniach (**budownictwo, handel hurtowy i detaliczny, usługi**) uczestniczą również podmioty o liczbie pracujących do 9 osób.

**Przetwórstwo przemysłowe** — sekcja C; **Budownictwo** — sekcja F; **Handel hurtowy** — dział 46; **Handel detaliczny** — działy 45 i 47

**Usługi** — sekcje: H – Transport i gospodarka magazynowa, I – Działalność związana z zakwaterowaniem i usługami gastronomicznymi, J – Informacja i komunikacja, K – Działalność finansowa i ubezpieczeniowa, L – Działalność związana z obsługą rynku nieruchomości, M – Działalność profesjonalna, naukowa i techniczna, N – Działalność w zakresie usług administrowania i działalność wspierająca, P – Edukacja, Q – Opieka zdrowotna i pomoc społeczna, R – Działalność związana z kulturą, rozrywką i rekreacją, S – Pozostała działalność usługowa

Opracowanie merytoryczne:  
**Departament Przedsiębiorstw**  
 Hanna Sękowska Tel. 22 608 36 51,  
 Magdalena Święcka Tel. 22 608 35 50,  
 Olga Gaca Tel. 22 608 36 51,  
 Hubert Stefaniak Tel. 22 608 35 50,  
 Łukasz Gontarz Tel. 22 608 35 50.

Rozpowszechnianie:  
**Rzecznik Prasowy Prezesa GUS**  
 Karolina Dawidziuk  
 Tel.: 22 608 3009, 22 608 3475  
 e-mail: [rzecznik@stat.gov.pl](mailto:rzecznik@stat.gov.pl)

Wyniki badania koniunktury w przemyśle, budownictwie, handlu i usługach można znaleźć na stronie GUS  
[http://stat.gov.pl/obszary-tematyczne/koniunktura/koniunktura/publikacja\\_4.html](http://stat.gov.pl/obszary-tematyczne/koniunktura/koniunktura/publikacja_4.html)  
 Zeszyt Metodologiczny „Badanie koniunktury gospodarczej GUS”, 2017  
[http://stat.gov.pl/obszary-tematyczne/koniunktura/koniunktura/publikacja\\_5.html](http://stat.gov.pl/obszary-tematyczne/koniunktura/koniunktura/publikacja_5.html)