

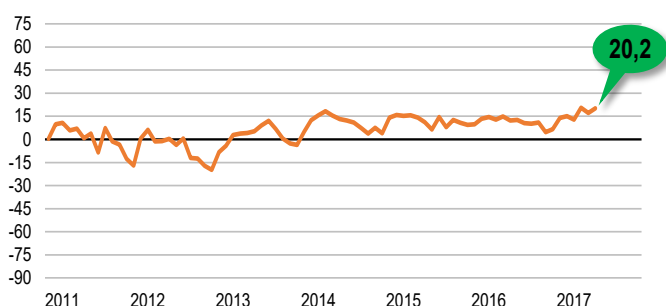
KONIUNKTURA GOSPODARCZA

w czerwcu 2017 r.

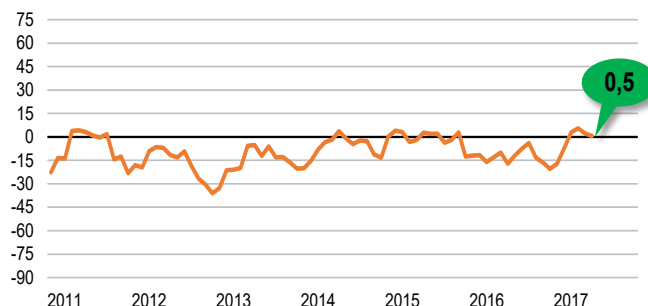
opinie formułowane przez jednostki z siedzibą w województwie
OPOLSKIM

OGÓLNY KLIMAT KONIUNKTURY

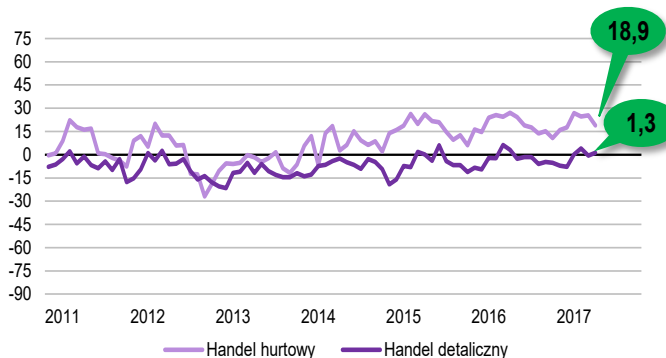
PRZETWÓRSTWO PRZEMYSŁOWE



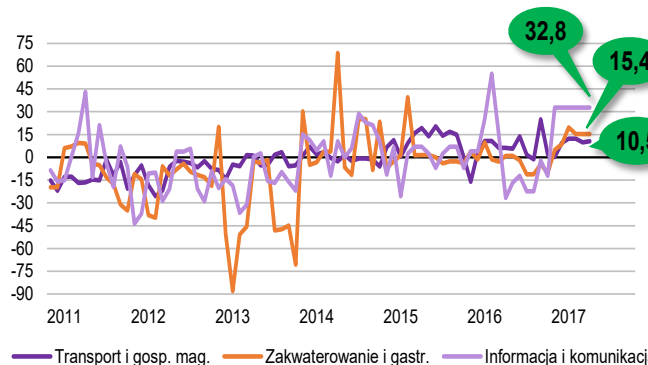
BUDOWNICTWO



HANDEL



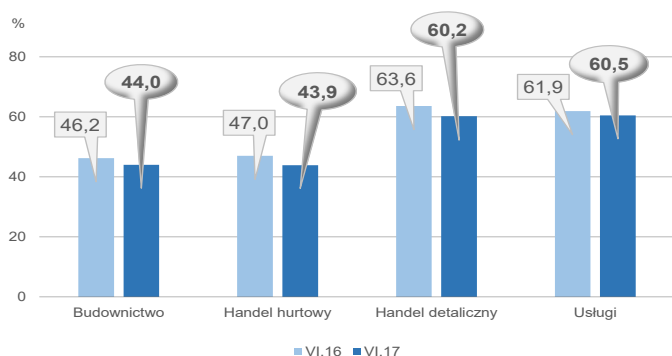
USŁUGI



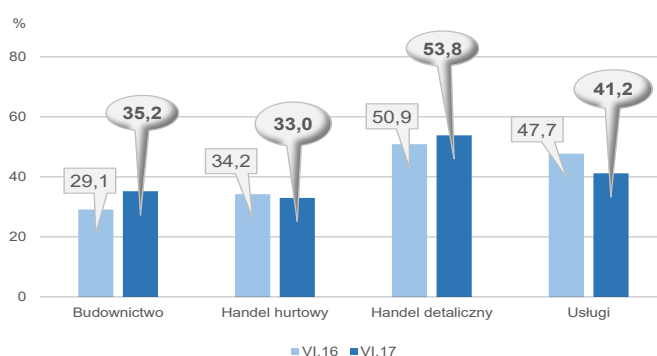
Ogólny klimat koniunktury w przedsiębiorstwach z siedzibą w województwie opolskim oceniany jest pozytywnie przez dyrektorów z wszystkich prezentowanych rodzajów działalności, ale opinie lepsze niż przed miesiącem zgłaszają jedynie podmioty działające w zakresie **przetwórstwa przemysłowego** oraz **handlu detalicznego**.

BARIERY DZIAŁALNOŚCI

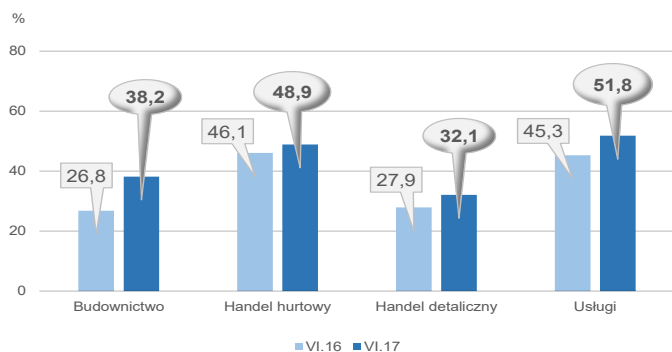
KOSZTY ZATRUDNIENIA



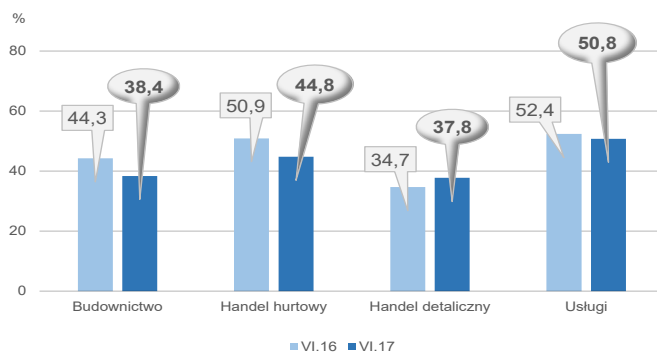
WYSOKIE OBCIĄŻENIA NA RZECZ BUDŻETU



NIEJASNE I NIESPÓJNE PRZEPISY PRAWNE



NIEPEWNOŚĆ OGÓLNEJ SYTUACJI GOSPODARCZEJ



Barierami najczęściej odczuwanymi przez przedsiębiorstwa w województwie opolskim są koszty zatrudnienia (zgłaszana przede wszystkim przez jednostki usługowe, a także handlu detalicznego) oraz konkurencja na rynku (najbardziej odczuwana przez firmy działające w zakresie handlu hurtowego). Znaczącym problemem w prezentowanych rodzajach działalności są również niepewność ogólnej sytuacji gospodarczej (choć mniej uciążliwym niż przed rokiem zwłaszcza w handlu hurtowym i budownictwie), niejasne i niespójne przepisy prawne (przede wszystkim w usługach i handlu hurtowym), a także wysokie obciążenia na rzecz budżetu (zwłaszcza w handlu detalicznym).

W porównaniu do czerwca 2016 r. w firmach handlowych znacząco zwiększyło się znaczenie bariery związanej z niedoborem pracowników, a w przedsiębiorstwach budowlanych – trudności związanych z niedoborem wykwalifikowanych pracowników (w budownictwie jest to jednocześnie najbardziej istotna bariera). We wszystkich badanych rodzajach działalności, oprócz handlu hurtowego, w ciągu roku odnotowano duży spadek problemów związanych z niedostatecznym popytem.

W **przetwórstwie przemysłowym** badaniem objęte są podmioty o liczbie pracujących 10 i więcej osób. W pozostałych badaniach (**budownictwo, handel hurtowy i detaliczny, usługi**) uczestniczą również podmioty o liczbie pracujących do 9 osób.

Przetwórstwo przemysłowe — sekcja C; **Budownictwo** — sekcja F; **Handel hurtowy** — dział 46; **Handel detaliczny** — działy 45 i 47

Usługi — sekcje: H – Transport i gospodarka magazynowa, I – Działalność związana z zakwaterowaniem i usługami gastronomicznymi, J – Informacja i komunikacja, K – Działalność finansowa i ubezpieczeniowa, L – Działalność związana z obsługą rynku nieruchomości, M – Działalność profesjonalna, naukowa i techniczna, N – Działalność w zakresie usług administrowania i działalność wspierająca, P – Edukacja, Q – Opieka zdrowotna i pomoc społeczna, R – Działalność związana z kulturą, rozrywką i rekreacją, S – Pozostała działalność usługowa

Opracowanie merytoryczne:
Departament Przedsiębiorstw
 Hanna Sękowska Tel. 22 608 36 51,
 Magdalena Świącka Tel. 22 608 35 50,
 Olga Gaca Tel. 22 608 36 51,
 Hubert Stefaniak Tel. 22 608 35 50,
 Łukasz Gontarz Tel. 22 608 35 50.

Rozpowszechnianie:
Rzecznik Prasowy Prezesa GUS
 Karolina Dawidziuk
 Tel: 22 608 3009, 22 608 3475
 e-mail: rzecznik@stat.gov.pl

Wyniki badania koniunktury w przemyśle, budownictwie, handlu i usługach można znaleźć na stronie GUS

http://stat.gov.pl/obszary-tematyczne/koniunktura/koniunktura/publikacja_4.html

Zeszyt Metodologiczny „Badanie koniunktury gospodarczej GUS”, 2017

http://stat.gov.pl/obszary-tematyczne/koniunktura/koniunktura/publikacja_5.html