

Koniunktura gospodarcza, opinie formułowane przez jednostki z siedzibą w województwie OPOLSKIM – grudzień 2024 r.

Pogłębione pytania o aktualne zagadnienia gospodarcze – oceny i oczekiwania

31.12.2024 r.

↑ -7,6

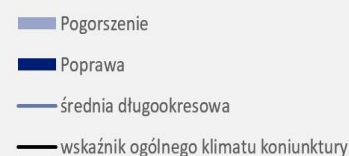
Wskaźnik ogólnego klimatu koniunktury gospodarczej w przetwórstwie przemysłowym

W grudniu br. w większości badanych obszarów gospodarki oceny koniunktury formułowane przez przedsiębiorców są negatywne. Największy spadek wartości wskaźnika ogólnego klimatu koniunktury odnotowano w handlu hurtowym, o 5,7 w skali miesiąca. Pogorszenie opinii zaobserwowano także w gronie podmiotów zajmujących się handlem detalicznym oraz transportem i gospodarką magazynową. Mniej

pesymistyczne wobec listopada br. oceny koniunktury zarejestrowano w przetwórstwie przemysłowym oraz informacji i komunikacji. W przypadku sekcji informacja i komunikacja odnotowano największy wzrost wartości wskaźnika, o 15,2 w porównaniu z poprzednim miesiącem. Jednostki prowadzące działalność w zakresie zakwaterowania i gastronomii oceniają koniunkturę na poziomie neutralnym, choć niższym niż w listopadzie br. Jedynie w budownictwie wartość wskaźnika jest nieznacznie powyżej poziomu neutralnego.

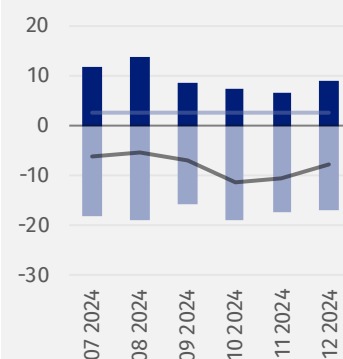
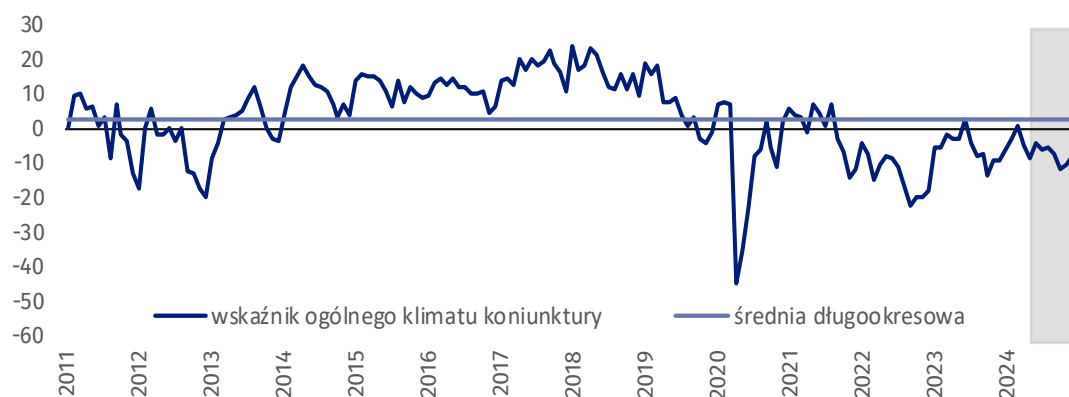
Do badania za bieżący miesiąc – odpowiedzi udzielane w okresie od 1 do 10 dnia bm. – dołączono moduł pytań dotyczących rynku pracy (wyniki w tablicy 2).

Wskaźnik ogólnego klimatu koniunktury i jego składowe w ostatnich sześciu miesiącach



Przetwórstwo przemysłowe (wykres 1)

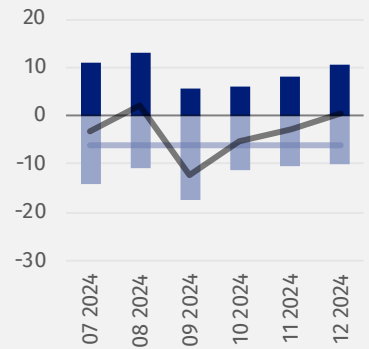
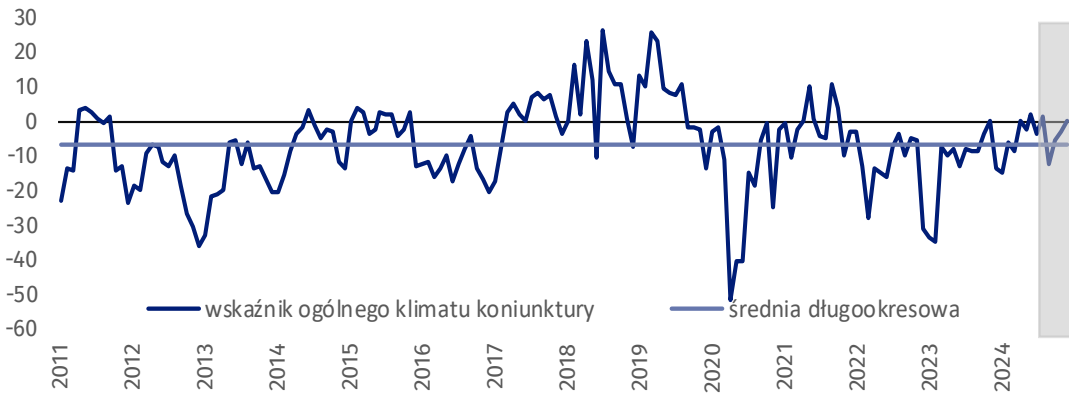
Wskaźnik ogólnego klimatu koniunktury kształtuje się na poziomie minus 7,6, tj. wyższym niż przed miesiącem (minus 10,5).





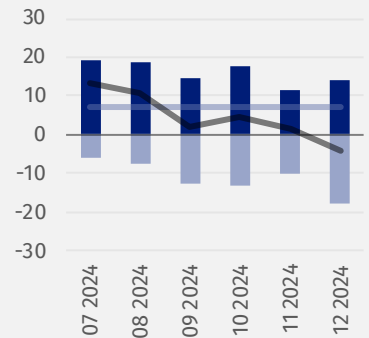
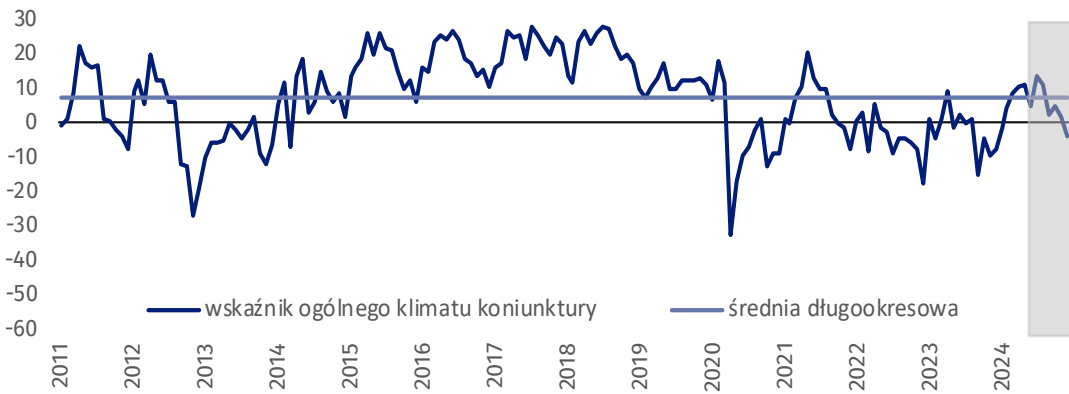
Budownictwo (wykres 2)

W grudniu br. wskaźnik ogólnego klimatu koniunktury kształtuje się na poziomie plus 0,5, tj. wyższym niż w listopadzie (minus 2,8).



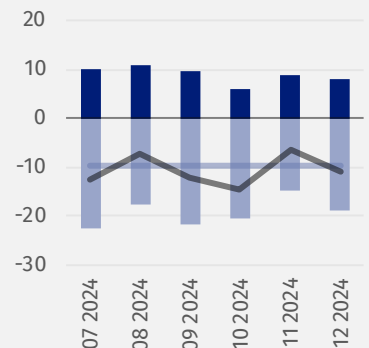
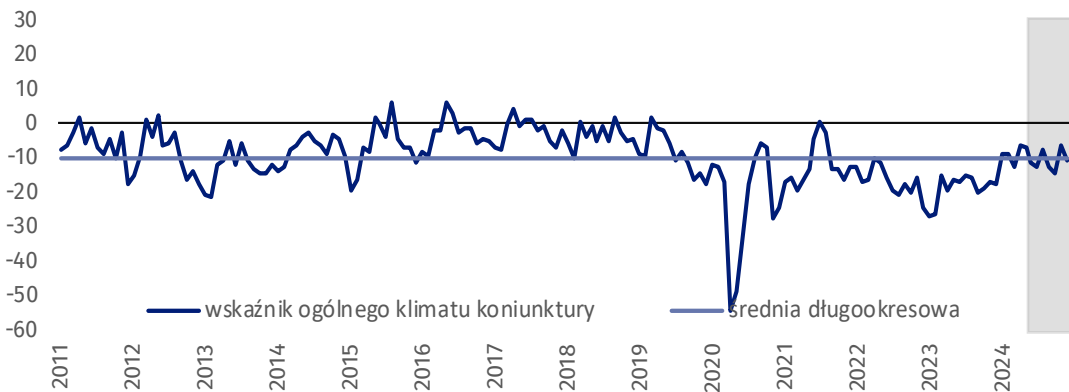
Handel hurtowy (wykres 3)

W grudniu br. wskaźnik ogólnego klimatu koniunktury kształtuje się na poziomie minus 4,1, tj. niższym niż przed miesiącem (plus 1,6).



Handel detaliczny (wykres 4)

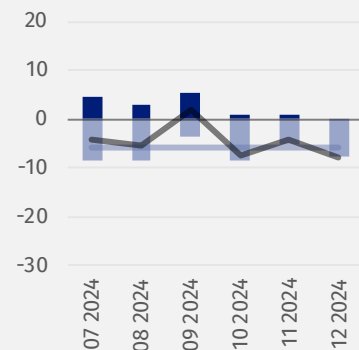
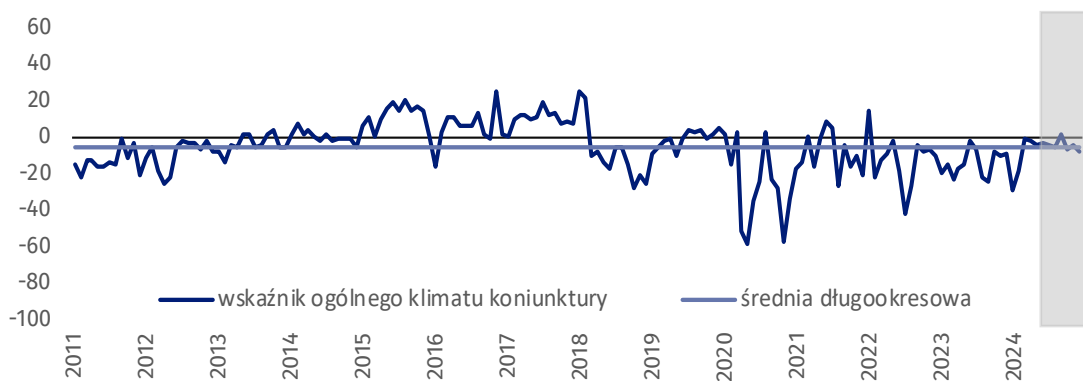
W bieżącym miesiącu wskaźnik ogólnego klimatu koniunktury kształtuje się na poziomie minus 11,0, tj. niższym niż w listopadzie (minus 6,3).





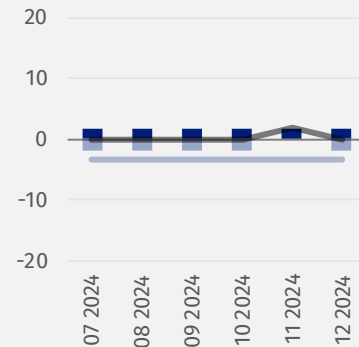
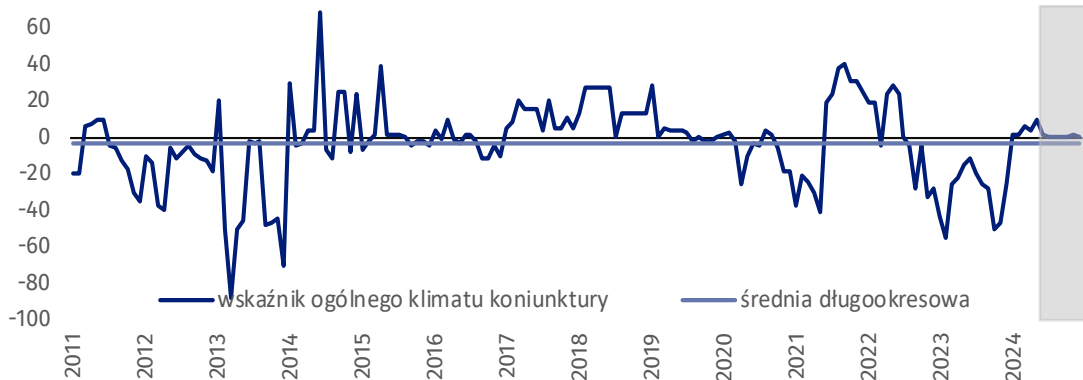
Transport i gospodarka magazynowa (wykres 5)

W grudniu br. wskaźnik ogólnego klimatu koniunktury kształtuje się na poziomie minus 7,8, tj. niższym niż przed miesiącem (minus 4,3).



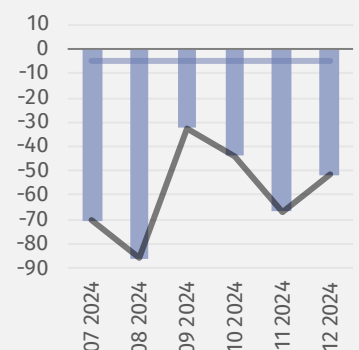
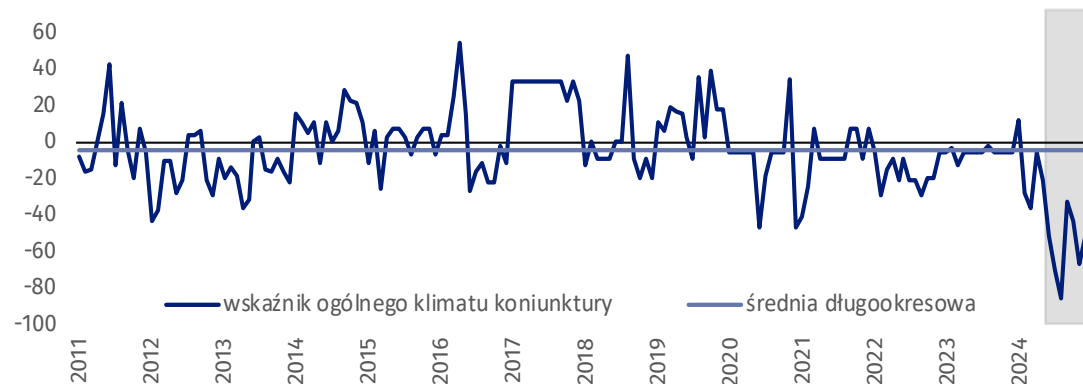
Zakwaterowanie i gastronomia (wykres 6)

W bieżącym miesiącu wskaźnik ogólnego klimatu koniunktury kształtuje się na poziomie 0,0, tj. niższym niż w listopadzie (plus 1,9).



Informacja i komunikacja (wykres 7)

Wskaźnik ogólnego klimatu koniunktury kształtuje się na poziomie minus 51,6, tj. wyższym niż w listopadzie (minus 66,8).








Tablica 1. Wskaźniki ogólnego klimatu koniunktury według rodzaju działalności

WYSZCZEGÓLNIENIE		Analogiczny miesiąc ubiegłego roku	Ubiegły miesiąc	Bieżący miesiąc	Średnia długookresowa
Przetwórstwo przemysłowe 	wskaźnik ogólnego klimatu koniunktury	-8,9	-10,5	-7,6	2,7
	składowa "diagnostyczna" wskaźnika	-9,5	-9,6	-9,9	1,9
	składowa "prognostyczna" wskaźnika	-8,3	-11,4	-5,3	3,6
Budownictwo 	wskaźnik ogólnego klimatu koniunktury	-13,3	-2,8	0,5	-6,4
	składowa "diagnostyczna" wskaźnika	2,5	1,1	5,5	-4,6
	składowa "prognostyczna" wskaźnika	-29,1	-6,6	-4,5	-8,1
Handel hurtowy 	wskaźnik ogólnego klimatu koniunktury	-7,7	1,6	-4,1	7,2
	składowa "diagnostyczna" wskaźnika	12,1	13,1	14,0	17,5
	składowa "prognostyczna" wskaźnika	-27,5	-9,9	-22,2	-3,0
Handel detaliczny 	wskaźnik ogólnego klimatu koniunktury	-17,9	-6,3	-11,0	-9,8
	składowa "diagnostyczna" wskaźnika	-17,9	-2,3	-10,8	-8,3
	składowa "prognostyczna" wskaźnika	-17,9	-10,2	-11,1	-11,3
Transport i gospodarka magazynowa 	wskaźnik ogólnego klimatu koniunktury	-9,2	-4,3	-7,8	-5,8
	składowa "diagnostyczna" wskaźnika	16,1	-3,4	-10,4	-2,6
	składowa "prognostyczna" wskaźnika	-34,4	-5,1	-5,1	-8,9
Zakwaterowanie i gastronomia 	wskaźnik ogólnego klimatu koniunktury	-25,3	1,9	0,0	-3,4
	składowa "diagnostyczna" wskaźnika	-20,0	3,8	3,8	-3,7
	składowa "prognostyczna" wskaźnika	-30,6	0,0	-3,8	-3,1
Informacja i komunikacja 	wskaźnik ogólnego klimatu koniunktury	-5,6	-66,8	-51,6	-4,5
	składowa "diagnostyczna" wskaźnika	-7,7	-84,2	-53,7	6,8
	składowa "prognostyczna" wskaźnika	-3,4	-49,4	-49,4	-15,8

Pogłębione pytania o aktualne zagadnienia gospodarcze – oceny i oczekiwania

Badanie zostało przeprowadzone od 1 do 10 dnia bieżącego miesiąca na próbie jednostek przemysłowych, budowlanych, handlowych i usługowych. Odpowiedzi na cały dodatkowy blok pytań są udzielane na zasadzie dobrowolności. W poniższej tabeli we wszystkich pytaniach prezentowany jest procent (ważony) odpowiedzi respondentów na dany wariant. Dane zostały zagregowane zgodnie z metodologią agregacji (ważenia) stosowaną standardowo w badaniu koniunktury gospodarczej.

Tablica 2. Pogłębione pytania o aktualne zagadnienia gospodarcze







Pytania					
	Przetwórstwo przemysłowe	Budownictwo	Handel hurtowy	Handel detaliczny	Usługi
RYNEK PRACY					
1. Czy zamierzają Państwo w najbliższych trzech miesiącach:					
w przypadku pracowników relatywnie łatwych do zastąpienia – w porównaniu z aktualną sytuacją:					
zwiększyć zatrudnienie	12,5	5,2	0,0	2,1	0,0
utrzymać zatrudnienie	73,4	74,9	91,4	81,1	96,8
ograniczyć zatrudnienie	14,1	19,9	8,6	16,8	3,2
w przypadku pracowników relatywnie trudnych do zastąpienia – w porównaniu z aktualną sytuacją:					
zwiększyć zatrudnienie	10,6	5,2	2,3	5,3	7,0
utrzymać zatrudnienie	82,9	94,2	95,1	79,9	89,8
ograniczyć zatrudnienie	6,5	0,6	2,6	14,8	3,2
2. Które z poniższych czynników i w jakim stopniu wpłyną na poziom wynagrodzenia pracowników w Państwa firmie w najbliższych trzech miesiącach:					
w istotnym stopniu					
utrzymanie realnej wartości wynagrodzeń (podwyżki inflacyjne)	65,1	37,1	53,3	47,2	59,2
sytuacja finansowa firmy	66,5	74,0	76,9	65,4	58,1
utrzymanie konkurencyjnych płac	32,8	33,9	34,6	25,1	35,3
inne	8,4	24,6	9,5	4,2	10,4
w małym stopniu/ brak wpływu					
utrzymanie realnej wartości wynagrodzeń (podwyżki inflacyjne)	20,2	47,5	38,4	35,7	36,0
sytuacja finansowa firmy	20,9	11,2	16,4	26,1	25,1
utrzymanie konkurencyjnych płac	40,8	45,5	37,3	28,7	25,1
inne	44,1	42,1	52,8	36,3	37,0
3. W jakim stopniu Państwa decyzje w zakresie zatrudnienia i wynagrodzeń w najbliższych trzech miesiącach oparte są:					
w istotnym stopniu					
na podstawie bieżących danych	80,7	65,3	60,1	66,4	79,8
na podstawie oczekiwań dotyczących zmian jakie mogą nastąpić w długim okresie (rok)	52,4	40,3	52,9	49,6	38,6
w małym stopniu/ brak wpływu					
na podstawie bieżących danych	19,3	34,7	39,9	33,6	20,2
na podstawie oczekiwań dotyczących zmian jakie mogą nastąpić w długim okresie (rok)	47,2	58,7	39,6	46,8	56,6

W przypadku cytowania danych Głównego Urzędu Statystycznego prosimy o zamieszczenie informacji: „Źródło danych GUS”, a w przypadku publikowania obliczeń dokonanych na danych opublikowanych przez GUS prosimy o zamieszczenie informacji: „Opracowanie własne na podstawie danych GUS”.

Opracowanie merytoryczne:
Urząd Statystyczny w Zielonej Górze

Dyrektor Roman Fedak
Tel: 68 322 31 12

Rozpowszechnianie:
Wydział Współpracy z Mediami
Tel. komórkowy: +48 695 255 032
Tel. stacjonarne: +48 22 608 38 04, +48 22 449 41 45,
+48 22 608 30 09
e-mail: obslugaprasowa@stat.gov.pl

-  www.stat.gov.pl
-  [@GUS_STAT](https://twitter.com/GUS_STAT)
-  [@GlownyUrzadStatystyczny](https://www.facebook.com/GlownyUrzadStatystyczny)
-  [gus_stat](https://www.instagram.com/gus_stat)
-  [glownyurządstatystycznygus](https://www.youtube.com/glownyurządstatystycznygus)
-  [glownyurządstatystyczny](https://www.linkedin.com/company/glownyurządstatystyczny)

Powiązane opracowania

[Koniunktura gospodarcza w przetwórstwie przemysłowym, budownictwie, handlu i usługach](#)

Informacje sygnałne – opinie formułowane przez jednostki z siedzibą w danym województwie dostępne na stronach Urzędów Statystycznych

[Badanie koniunktury gospodarczej – zeszyt metodologiczny](#)

Temat dostępny w bazach danych

[Dziedzinowa Baza Wiedzy Koniunktura Gospodarcza](#)

[Bank Danych Makroekonomicznych \(BDM\)](#)

Ważniejsze pojęcia dostępne w słowniku

[Koniunktura gospodarcza](#)