

Koniunktura gospodarcza, opinie formułowane przez jednostki z siedzibą w województwie OPOLSKIM – czerwiec 2024 r.

Pogłębione pytania o aktualne zagadnienia gospodarcze – oceny i oczekiwania

28.06.2024 r.

↓ -3,7

Wskaźnik ogólnego klimatu koniunktury gospodarczej w przetwórstwie przemysłowym

W czerwcu br. w większości badanych obszarów gospodarki oceny koniunktury formułowane przez przedsiębiorców są negatywne, zazwyczaj na poziomie niższym niż w maju br. Najbardziej pesymistyczne nastroje gospodarcze panują wśród jednostek zajmujących się informacją i komunikacją. W tej sekcji odnotowano również największy spadek wartości wskaźnika ogólnego klimatu koniunktury, o 30,8 w skali miesiąca.

Bardziej negatywne oceny formułowali też przedsiębiorcy zajmujący się handlem detalicznym. Niższe wartości wskaźnika odnotowano również w handlu hurtowym oraz zakwaterowaniu i gastronomii. Mimo to, w tych obszarach jednostki wyraziły pozytywne opinie odnośnie koniunktury. Również opinie wyrażone przez podmioty prowadzące działalność w budownictwie są korzystne, ale na poziomie wyższym do tego notowanego w ubiegłym miesiącu.

Do badania za bieżący miesiąc – odpowiedzi udzielane w okresie od 1 do 10 dnia bm. – dołączono moduł pytań dotyczących rynku pracy (wyniki w tablicy 2).

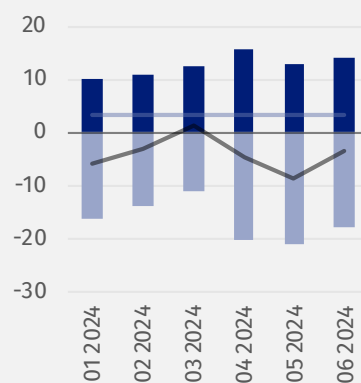
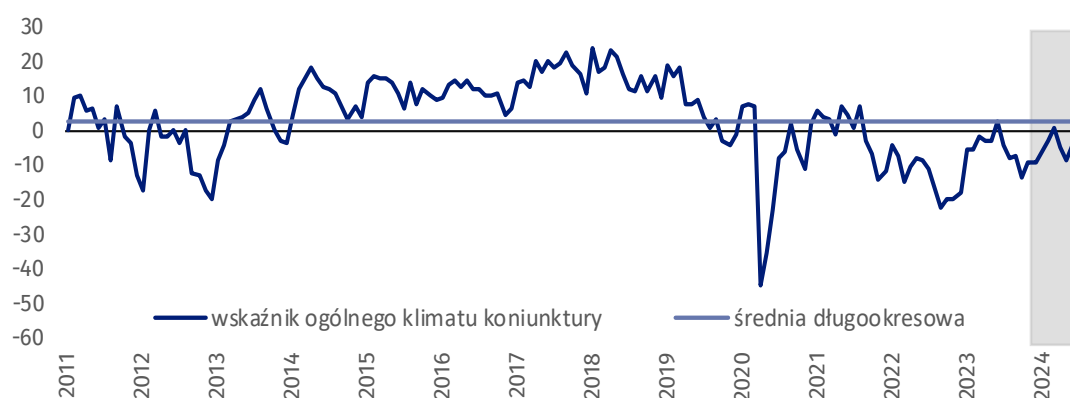
Wskaźnik ogólnego klimatu koniunktury i jego składowe w ostatnich sześciu miesiącach

■ Pogorszenie
■ Poprawa
— średnia długookresowa
— wskaźnik ogólnego klimatu koniunktury



Przetwórstwo przemysłowe (wykres 1)

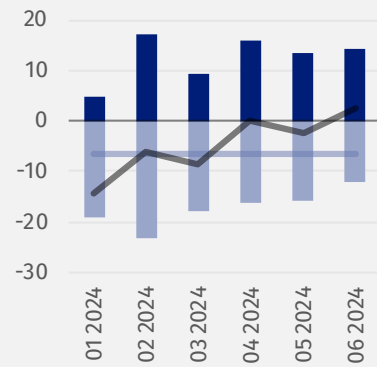
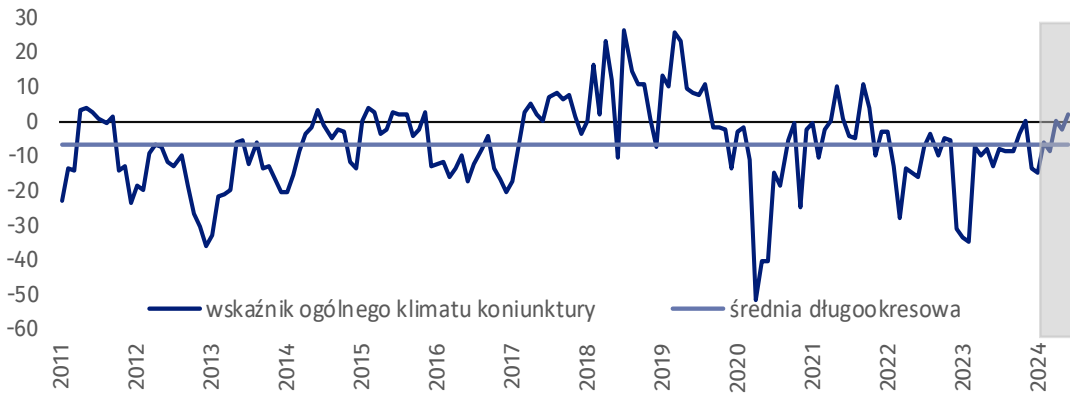
Wskaźnik ogólnego klimatu koniunktury kształtuje się na poziomie minus 3,7, tj. wyższym niż przed miesiącem (minus 8,6).





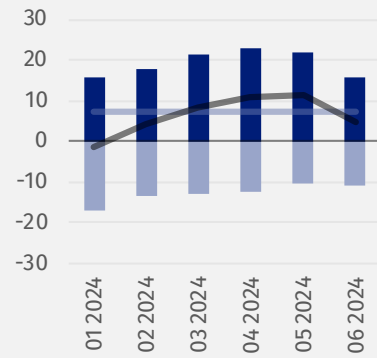
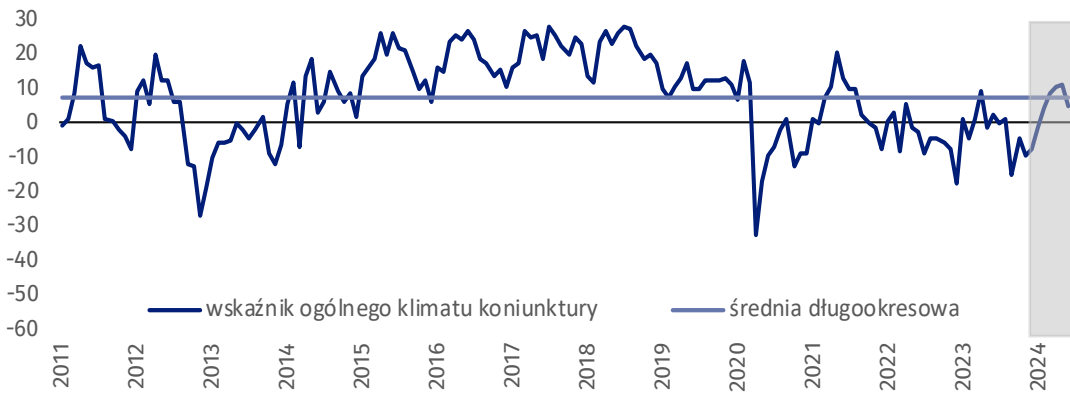
Budownictwo (wykres 2)

W czerwcu br. wskaźnik ogólnego klimatu koniunktury kształtuje się na poziomie plus 2,5, tj. wyższym niż w maju (minus 2,4).



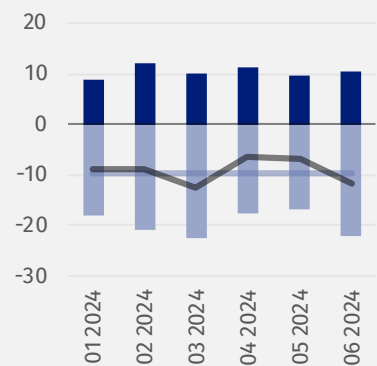
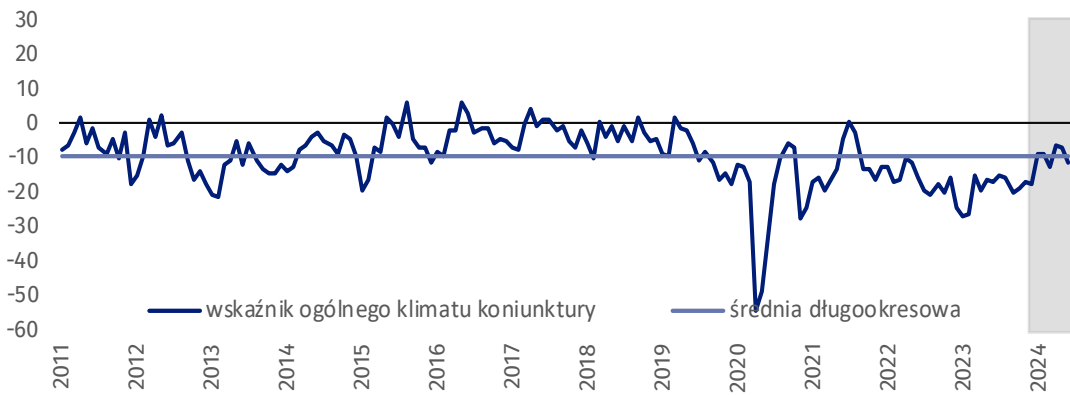
Handel hurtowy (wykres 3)

W czerwcu br. wskaźnik ogólnego klimatu koniunktury kształtuje się na poziomie plus 4,7, tj. niższym niż przed miesiącem (plus 11,2).



Handel detaliczny (wykres 4)

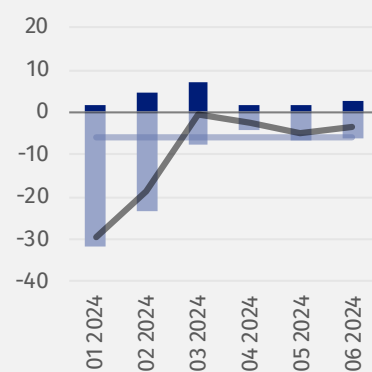
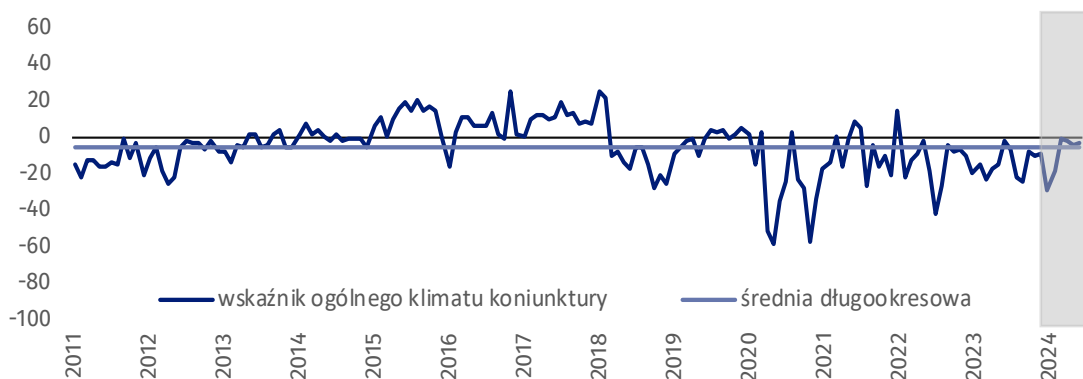
W bieżącym miesiącu wskaźnik ogólnego klimatu koniunktury kształtuje się na poziomie minus 11,6, tj. niższym niż w maju (minus 6,8).





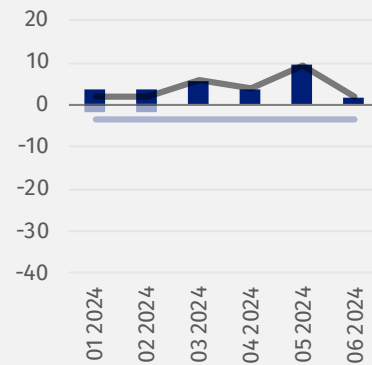
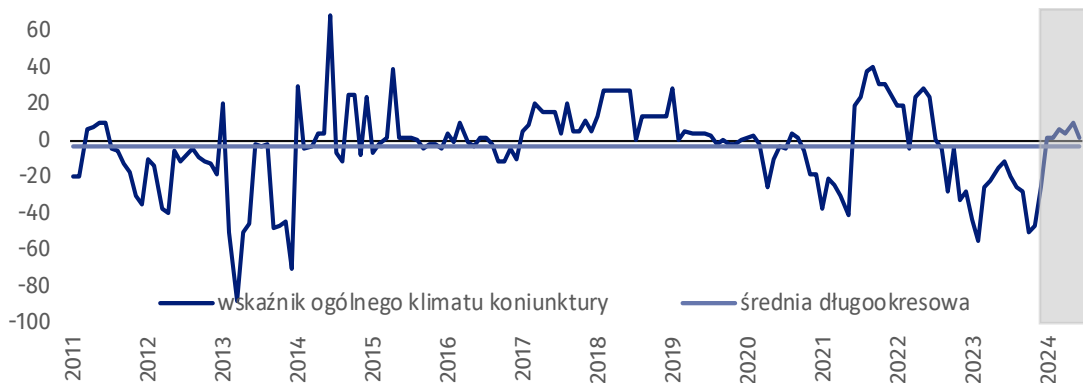
Transport i gospodarka magazynowa (wykres 5)

W czerwcu br. wskaźnik ogólnego klimatu koniunktury kształtuje się na poziomie minus 3,4, tj. wyższym niż przed miesiącem (minus 5,1).



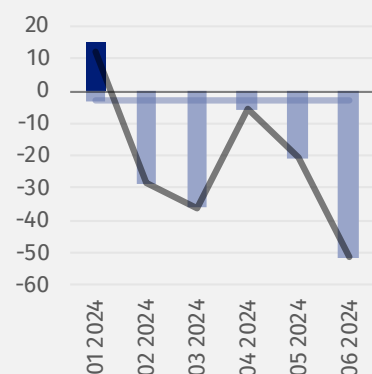
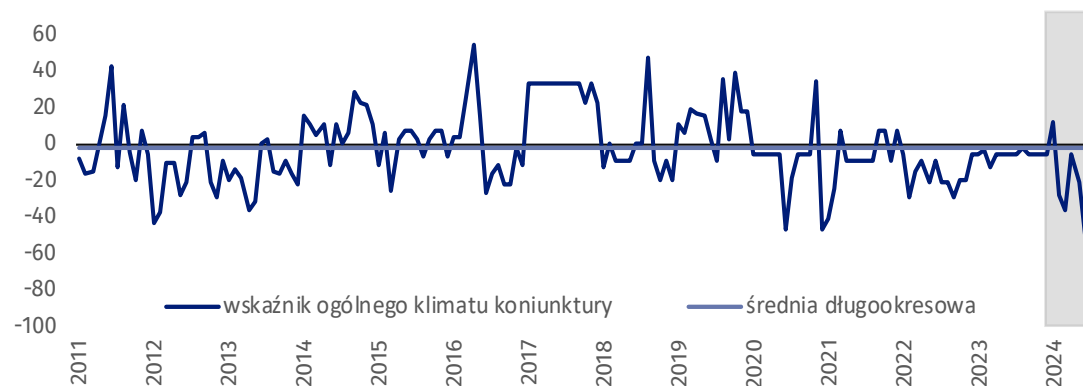
Zakwaterowanie i gastronomia (wykres 6)

W bieżącym miesiącu wskaźnik ogólnego klimatu koniunktury kształtuje się na poziomie plus 1,9, tj. niższym niż w maju (plus 9,5).



Informacja i komunikacja (wykres 7)

Wskaźnik ogólnego klimatu koniunktury kształtuje się na poziomie minus 51,6, tj. niższym niż w maju (minus 20,8).








Tablica 1. Wskaźniki ogólnego klimatu koniunktury według rodzaju działalności

WYSZCZEGÓLNIENIE		Analogiczny miesiąc ubiegłego roku	Ubiegły miesiąc	Bieżący miesiąc	Średnia długookresowa
Przetwórstwo przemysłowe 	wskaźnik ogólnego klimatu koniunktury	2,7	-8,6	-3,7	3,1
	składowa "diagnostyczna" wskaźnika	2,9	-12,5	-7,6	2,3
	składowa "prognostyczna" wskaźnika	2,4	-4,6	0,3	4,0
Budownictwo 	wskaźnik ogólnego klimatu koniunktury	-12,7	-2,4	2,5	-6,5
	składowa "diagnostyczna" wskaźnika	-2,9	5,4	7,9	-4,8
	składowa "prognostyczna" wskaźnika	-22,4	-10,1	-2,9	-8,1
Handel hurtowy 	wskaźnik ogólnego klimatu koniunktury	2,5	11,2	4,7	7,3
	składowa "diagnostyczna" wskaźnika	13,9	22,0	15,8	17,5
	składowa "prognostyczna" wskaźnika	-8,9	0,4	-6,5	-2,9
Handel detaliczny 	wskaźnik ogólnego klimatu koniunktury	-17,1	-6,8	-11,6	-9,8
	składowa "diagnostyczna" wskaźnika	-14,2	-4,9	-11,7	-8,3
	składowa "prognostyczna" wskaźnika	-20,0	-8,6	-11,4	-11,3
Transport i gospodarka magazynowa 	wskaźnik ogólnego klimatu koniunktury	-2,6	-5,1	-3,4	-5,8
	składowa "diagnostyczna" wskaźnika	-11,7	-4,9	-5,1	-2,5
	składowa "prognostyczna" wskaźnika	6,6	-5,3	-1,7	-9,1
Zakwaterowanie i gastronomia 	wskaźnik ogólnego klimatu koniunktury	-12,0	9,5	1,9	-3,5
	składowa "diagnostyczna" wskaźnika	-9,3	11,4	3,8	-4,0
	składowa "prognostyczna" wskaźnika	-14,7	7,6	0,0	-3,1
Informacja i komunikacja 	wskaźnik ogólnego klimatu koniunktury	-5,6	-20,8	-51,6	-2,5
	składowa "diagnostyczna" wskaźnika	0,0	-7,7	-53,7	9,7
	składowa "prognostyczna" wskaźnika	-11,2	-33,9	-49,4	-14,7

Pogłębione pytania o aktualne zagadnienia gospodarcze – oceny i oczekiwania

Badanie zostało przeprowadzone od 1 do 10 dnia bieżącego miesiąca na próbie jednostek przemysłowych, budowlanych, handlowych i usługowych. Odpowiedzi na cały dodatkowy blok pytań są udzielane na zasadzie dobrowolności. W poniższej tabeli we wszystkich pytaniach prezentowany jest procent (ważony) odpowiedzi respondentów na dany wariant. Dane zostały zagregowane zgodnie z metodologią agregacji (ważenia) stosowaną standardowo w badaniu koniunktury gospodarczej.

Tablica 2. Pogłębione pytania o aktualne zagadnienia gospodarcze







Pytania					
	Przetwórstwo przemysłowe	Budownictwo	Handel hurtowy	Handel detaliczny	Usługi
RYNEK PRACY					
1. Czy zamierzają Państwo w najbliższych trzech miesiącach:					
w przypadku pracowników relatywnie łatwych do zastąpienia – w porównaniu z aktualną sytuacją:					
zwiększyć zatrudnienie	15,2	6,3	0,0	4,2	5,7
utrzymać zatrudnienie	73,8	89,6	93,4	83,9	82,6
ograniczyć zatrudnienie	11,0	4,1	6,6	11,9	11,7
w przypadku pracowników relatywnie trudnych do zastąpienia – w porównaniu z aktualną sytuacją:					
zwiększyć zatrudnienie	6,5	5,9	4,5	1,0	10,1
utrzymać zatrudnienie	88,2	90,3	94,4	90,6	87,3
ograniczyć zatrudnienie	5,3	3,8	1,1	8,4	2,6
2. Które z poniższych czynników i w jakim stopniu wpłyną na poziom wynagrodzenia pracowników w Państwa firmie w najbliższych trzech miesiącach:					
w istotnym stopniu					
utrzymanie realnej wartości wynagrodzeń (podwyżki inflacyjne)	55,3	32,9	47,3	38,8	55,0
sytuacja finansowa firmy	55,0	78,6	72,0	60,1	73,5
utrzymanie konkurencyjnych płac	41,2	29,5	23,5	23,0	33,7
inne	9,9	24,8	24,8	4,7	10,6
w małym stopniu/brak wpływu					
utrzymanie realnej wartości wynagrodzeń (podwyżki inflacyjne)	29,5	61,2	40,4	38,6	39,3
sytuacja finansowa firmy	25,3	13,2	19,1	17,7	13,5
utrzymanie konkurencyjnych płac	36,7	44,6	53,0	34,1	35,3
inne	41,6	40,8	52,8	27,0	50,3
3. W jakim stopniu Państwa decyzje w zakresie zatrudnienia i wynagrodzeń w najbliższych trzech miesiącach oparte są:					
w istotnym stopniu					
na podstawie bieżących danych	71,4	69,3	44,6	66,4	81,5
na podstawie oczekiwań dotyczących zmian jakie mogą nastąpić w długim okresie (rok)	43,2	48,3	41,6	27,8	30,6
w małym stopniu/brak wpływu					
na podstawie bieżących danych	28,2	30,7	55,5	32,4	18,5
na podstawie oczekiwań dotyczących zmian jakie mogą nastąpić w długim okresie (rok)	55,7	47,3	58,4	66,5	68,9

W przypadku cytowania danych Głównego Urzędu Statystycznego prosimy o zamieszczenie informacji: „Źródło danych GUS”, a w przypadku publikowania obliczeń dokonanych na danych opublikowanych przez GUS prosimy o zamieszczenie informacji: „Opracowanie własne na podstawie danych GUS”.

Opracowanie merytoryczne:
Urząd Statystyczny w Zielonej Górze

Dyrektor Roman Fedak
Tel: 68 322 31 12

Rzeczpospolitej:
Wydział Współpracy z Mediami
Tel. komórkowy: +48 695 255 032
Tel. stacjonarne: +48 22 608 38 04, +48 22 449 41 45,
+48 22 608 30 09
e-mail: obslugaprasowa@stat.gov.pl

-  www.stat.gov.pl
-  [@GUS_STAT](https://twitter.com/GUS_STAT)
-  [@GlownyUrzadStatystyczny](https://www.facebook.com/GlownyUrzadStatystyczny)
-  [gus_stat](https://www.instagram.com/gus_stat)
-  [glownyurządstatystycznygus](https://www.youtube.com/glownyurządstatystycznygus)
-  [glownyurządstatystyczny](https://www.linkedin.com/company/glownyurządstatystyczny)

Powiązane opracowania

[Koniunktura gospodarcza w przetwórstwie przemysłowym, budownictwie, handlu i usługach](#)

Informacje sygnałowe – opinie formułowane przez jednostki z siedzibą w danym województwie dostępne na stronach Urzędów Statystycznych

[Badanie koniunktury gospodarczej – zeszyt metodologiczny](#)

Temat dostępny w bazach danych

[Dziedzinowa Baza Wiedzy Koniunktura Gospodarcza](#)

[Bank Danych Makroekonomicznych \(BDM\)](#)

Ważniejsze pojęcia dostępne w słowniku

[Koniunktura gospodarcza](#)