

# Informacja o sytuacji bezrobotnych osób niepełnosprawnych w województwie opolskim we wrześniu 2021 r.

29.10.2021 r.

 **103,8**

Dynamika bezrobotnych osób niepełnosprawnych w relacji do września 2020 r.

Liczba osób niepełnosprawnych posiadających status bezrobotnych w województwie opolskim w skali roku uległa zwiększeniu o 3,8%, natomiast w relacji do I-IX 2020 r. spadła o 7,1%.

W województwie opolskim na koniec września 2021 r. w powiatowych urzędach pracy zarejestrowanych było 1671 osób niepełnosprawnych (w tym 44,8% stanowiły kobiety). Ich liczba zwiększyła się zarówno w odniesieniu do czerwca br., jak i w relacji do września ub. roku (odpowiednio: o 13,0% oraz o 3,8%).

W okresie styczeń-wrzesień 2021 r. status bezrobotnego posiadały w województwie 14143 osoby z niepełnosprawnościami, co w skali roku oznacza spadek o 7,1%.

Na koniec września br. średnio co 13-ty zarejestrowany bezrobotny w województwie opolskim był osobą niepełnosprawną

**Tablica 1. Bezrobotne osoby niepełnosprawne**  
stan w końcu okresu

WYSZCZEGÓLNIENIE	2021			
	IX	IX 2020=100	I-IX 2020=100	VI 2021=100
<b>O G Ó Ł E M</b>	<b>1671</b>	<b>103,8</b>	<b>92,9</b>	<b>113,0</b>
Mężczyźni	922	102,0	91,6	112,6
Kobiety	749	106,1	94,5	113,5

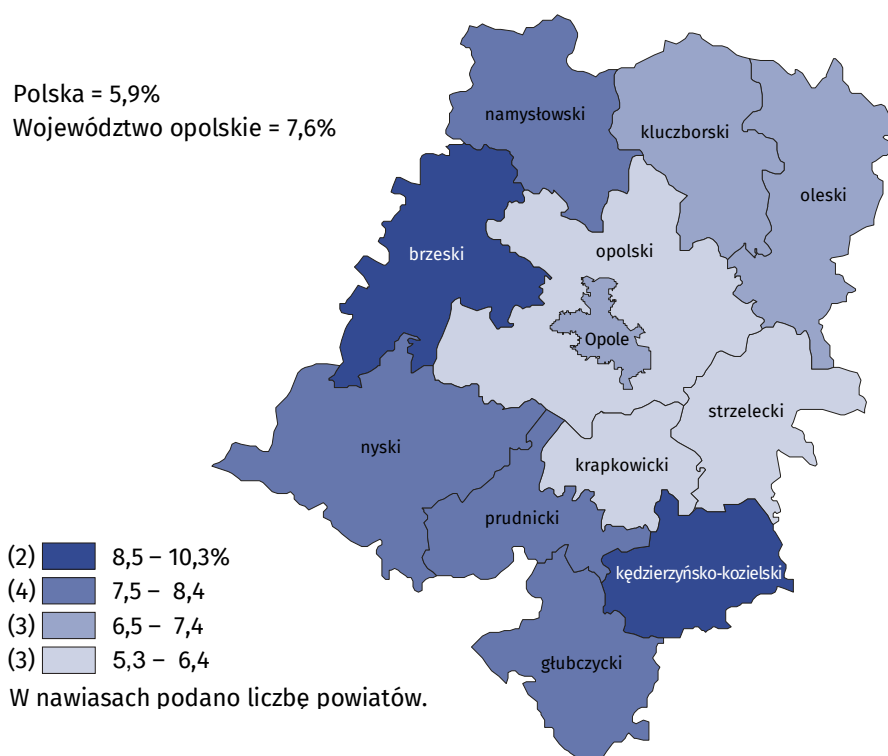
Wśród ogółu zarejestrowanych bezrobotnych w województwie opolskim odsetek bezrobotnych osób niepełnosprawnych na koniec września 2021 r. wyniósł 7,6% (w kraju – 5,9%) wobec 6,4% w czerwcu br. oraz 6,5% przed rokiem.

Pod względem wartości omawianego odsetka województwo opolskie (wraz z pomorskim) na koniec września br. uplasowało się na 14 miejscu w kraju (najbardziej korzystną pozycję zajmowało województwo lubelskie z udziałem wynoszącym – 4,1%).

W województwie opolskim do powiatów o najwyższym odsetku osób niepełnosprawnych w ogólnej liczbie zarejestrowanych bezrobotnych na koniec września br. należały powiaty: kędzierzyńsko-kozielski (10,3%) oraz brzeski (9,4%), a o najniższym powiaty: krapkowicki (5,3%) oraz opolski (5,6%). W skali roku w dziewięciu powiatach województwa odnotowano wzrost wartości omawianego odsetka, przy czym najwyższym wyróżnił się nyski (o 2,1 p. proc.). Spadek odsetka względem września 2020 r. wystąpił w powiatach: strzeleckim (o 0,4 p. proc.) oraz opolskim (o 0,1 p. proc.), natomiast w powiecie prudnickim nie uległ zmianie.

**Mapa 1. Odsetek bezrobotnych osób niepełnosprawnych w ogólnej liczbie zarejestrowanych bezrobotnych w 2021 r.**

stan w końcu września



We wrześniu br. w powiatowych urzędach pracy w województwie opolskim zarejestrowano 171 osób niepełnosprawnych, tj. więcej o 33,6% w stosunku do czerwca 2021 r. oraz o 6,9% niż przed rokiem. Wśród nowo zarejestrowanych osób niepełnosprawnych kobiety stanowiły 49,7% (w czerwcu 2021 r. – 50,0%, a przed rokiem – 48,8%).

Z tytułu podjęcia pracy we wrześniu br. wyłączono z ewidencji bezrobotnych 107 osób niepełnosprawnych, tj. więcej o 37,2% w porównaniu z czerwcem 2021 r. oraz o 10,3% niż we wrześniu ub. roku.

Do urzędów pracy w województwie opolskim we wrześniu br. zgłoszono 50 ofert pracy skierowanych do osób niepełnosprawnych (tj. 1,7% wszystkich ofert zgłoszonych dla bezrobotnych), z których zdecydowana większość (94,0%) pochodziła z jednostek sektora prywatnego. W odniesieniu do czerwca 2021 r. liczba ofert pracy zmniejszyła się w województwie o 25,4%, natomiast w skali roku wzrosła o 25,0%.

W okresie styczeń–wrzesień 2021 r. odnotowano w województwie 532 oferty pracy dla osób niepełnosprawnych, tj. o 28,5% więcej niż w analogicznym okresie ub. roku.

W końcu września br. na 1 ofertę pracy przypadają w województwie opolskim 18 bezrobotnych osób z niepełnosprawnościami (w czerwcu 2021 r. – 15, a przed rokiem – 32). W przekroju powiatów najczęściej bezrobotnych osób niepełnosprawnych w przeliczeniu na 1 ofertę pracy odnotowano w powiecie prudnickim (125 osób), natomiast najmniej w powiecie strzeleckim (4 osoby).


We wrześniu br. średnio co 60-ta zgłoszona oferta pracy w województwie opolskim była dla osób z niepełnosprawnościami


W przypadku cytowania danych Głównego Urzędu Statystycznego prosimy o zamieszczenie informacji: „Źródło danych GUS”, a przypadku publikowania obliczeń dokonanych na danych opublikowanych przez GUS prosimy o zamieszczenie informacji: „Opracowanie własne na podstawie danych GUS”.

Opracowanie merytoryczne:  
**Urząd Statystyczny w Opolu**  
**Dyrektor Janina Kuźmicka**  
Tel: 77 453 14 52

Rzeczniczka:  
**Rzecznik Prasowy Urzędu Statystycznego w Opolu**  
**Monika Bartel**  
Tel: 510 993 210

 [www.opole.stat.gov.pl](http://www.opole.stat.gov.pl)

 @Opole\_STAT

 @USOpole

### **Powiązane opracowania**

[Informacja o sytuacji bezrobotnych osób niepełnosprawnych w województwie opolskim w czerwcu 2021 r.](#)

[Informacja o sytuacji bezrobotnych osób niepełnosprawnych w województwie opolskim w marcu 2021 r.](#)

[Informacja o sytuacji bezrobotnych osób niepełnosprawnych w województwie opolskim w styczniu 2021 r.](#)

[Osoby niepełnosprawne na rynku pracy w województwie opolskim w 2020 r.](#)

[Informacja o sytuacji bezrobotnych osób niepełnosprawnych w województwie opolskim w grudniu 2020 r.](#)

[Informacja o sytuacji bezrobotnych osób niepełnosprawnych w województwie opolskim we wrześniu 2020 r.](#)

[Informacja o sytuacji bezrobotnych osób niepełnosprawnych w województwie opolskim w czerwcu 2020 r.](#)

[Informacja o sytuacji bezrobotnych osób niepełnosprawnych w województwie opolskim w marcu 2020 r.](#)

[Informacja o sytuacji bezrobotnych osób niepełnosprawnych w województwie opolskim w styczniu 2020 r.](#)

[Osoby niepełnosprawne na rynku pracy w województwie opolskim w 2018 r.](#)

[Zatrudnienie osób niepełnosprawnych w województwie opolskim w 2017 r.](#)

[Osoby niepełnosprawne na rynku pracy w województwie opolskim w latach 2010–2016](#)

[Zatrudnienie osób niepełnosprawnych w województwie opolskim w 2016 r.](#)

### **Temat dostępny w bazach danych**

[Bank Danych Lokalnych](#)

### **Ważniejsze pojęcia dostępne w słowniku**

[Rynek pracy](#)