

26.02.2021 r.

## Informacja o sytuacji bezrobotnych osób niepełnosprawnych w województwie opolskim w grudniu 2020 r.

↓ 96,1

Dynamika bezrobotnych osób niepełnosprawnych w relacji do grudnia 2019 r.

Liczba osób niepełnosprawnych posiadających status bezrobotnych w województwie opolskim w stosunku do grudnia 2019 r. uległa zmniejszeniu o 3,9%, natomiast w relacji do I-XII 2019 r. wzrosła o 1,0%

W województwie opolskim na koniec grudnia 2020 r. w powiatowych urzędach pracy zarejestrowane były 1592 osoby niepełnosprawne (w tym 44,2% stanowiły kobiety). Ich liczba zmniejszyła się zarówno w odniesieniu do września 2020 r., jak i w relacji do grudnia 2019 r. (odpowiednio: o 1,1% oraz o 3,9%).

W okresie styczeń–grudzień 2020 r. status bezrobotnego posiadało w województwie 19960 osób z niepełnosprawnościami, co w porównaniu z analogicznym okresem 2019 r. oznacza wzrost o 1,0%.

**Tablica 1. Bezrobotne osoby niepełnosprawne**  
stan w końcu okresu

WYSZCZEGÓLNIENIE	2020			
	XII	XII 2019=100	I-XII 2019=100	IX 2020=100
<b>O G Ó Ł E M</b>	<b>1592</b>	<b>96,1</b>	<b>101,0</b>	<b>98,9</b>
Mężczyźni	889	95,0	101,3	98,3
Kobiety	703	97,6	100,7	99,6

Wśród ogółu zarejestrowanych bezrobotnych w województwie opolskim odsetek bezrobotnych osób niepełnosprawnych na koniec grudnia 2020 r. wyniósł 6,4% (w kraju – 5,3%) wobec 6,5% we wrześniu 2020 r. oraz 7,9% w grudniu 2019 r.

Pod względem wartości omawianego odsetka województwo opolskie na koniec grudnia 2020 r. uplasowało się na 9 miejscu w kraju (najbardziej korzystną pozycję zajmowało województwo kujawsko-pomorskie z udziałem wynoszącym – 3,6%).

W województwie opolskim do powiatów o najwyższym odsetku osób niepełnosprawnych w ogólnej liczbie zarejestrowanych bezrobotnych na koniec grudnia 2020 r. należały powiaty: kędzierzyńsko-kozielski (8,6%), prudnicki (7,9%) oraz brzeski (7,8%), a o najniższej powiaty: krapkowicki (4,3%), nyski (5,2%) oraz oleski (5,3%). W porównaniu z grudniem 2019 r. we wszystkich powiatach województwa odnotowano spadek wartości omawianego odsetka, przy czym najwyższym wyróżniał się nyski (o 2,6 p. proc.).

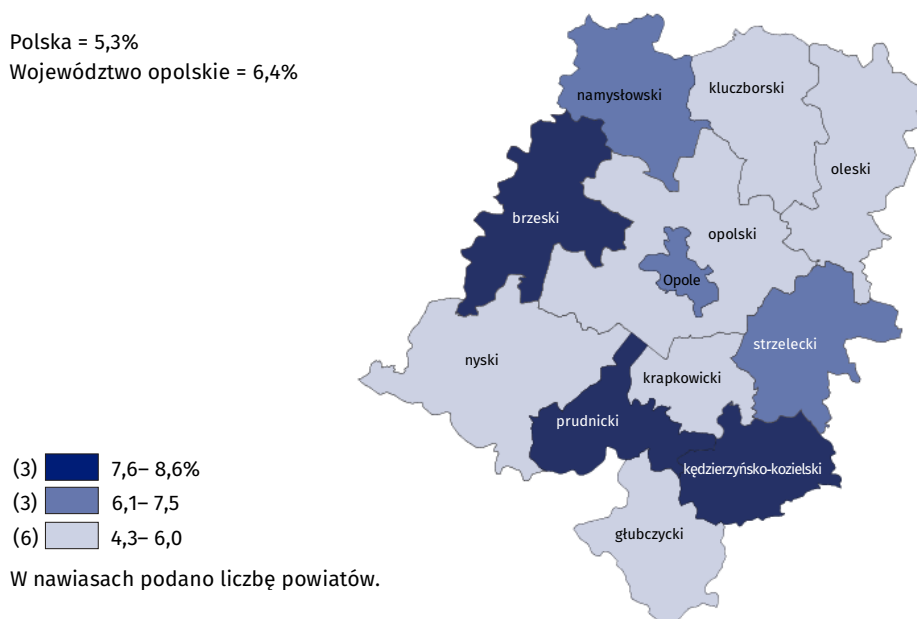
Na koniec grudnia 2020 r. średnio co 16 zarejestrowany bezrobotny w województwie opolskim był osobą niepełnosprawną

### Mapa 1. Odsetek bezrobotnych osób niepełnosprawnych w ogólnej liczbie zarejestrowanych bezrobotnych w 2020 r.

stan w końcu grudnia

Polska = 5,3%

Województwo opolskie = 6,4%



W grudniu 2020 r. w powiatowych urzędach pracy w województwie opolskim zarejestrowano 154 osoby niepełnosprawne, tj. mniej o 3,8% w stosunku do września 2020 r. oraz o 38,4% niż w grudniu 2019 r. Wśród nowo zarejestrowanych osób niepełnosprawnych przeważali mężczyźni, a ich udział kształtował się na poziomie 50,6% (we wrześniu 2020 r. – 51,3%, a w grudniu 2019 r. – 52,4%).

Z tytułu podjęcia pracy w grudniu 2020 r. wyłączono z ewidencji bezrobotnych 65 osób niepełnosprawnych, tj. mniej o 33,0% w porównaniu z wrześniem 2020 r. oraz o 25,3% niż w grudniu 2019 r.

Do urzędów pracy w województwie opolskim w grudniu 2020 r. zgłoszono 40 ofert pracy skierowanych do osób niepełnosprawnych (tj. 1,8% wszystkich ofert zgłoszonych dla bezrobotnych), z których wszystkie pochodziły z jednostek sektora prywatnego. W odniesieniu do września 2020 r. liczba ofert pracy nie uległa zmianie, natomiast w stosunku do grudnia 2019 r. zmalała w województwie o 66,7%.

W okresie styczeń–grudzień 2020 r. odnotowano w województwie 534 oferty pracy dla osób niepełnosprawnych, tj. o 33,0% mniej niż w analogicznym okresie 2019 r.

W końcu grudnia 2020 r. na 1 ofertę pracy przypadały w województwie opolskim 33 bezrobotne osoby z niepełnosprawnościami (we wrześniu 2020 r. – 32, a w grudniu 2019 r. – 36). W przekroju powiatów najwięcej bezrobotnych osób niepełnosprawnych w przeliczeniu na 1 ofertę pracy odnotowano w powiecie nyskim (194 osoby), natomiast najmniej w krapkowickim (7 osób). W powiatach: brzeskim, głubczyckim oraz prudnickim nie zarejestrowano zgłoszeń ofert pracy skierowanych do osób niepełnosprawnych.


W grudniu 2020 r. średnio co 55 zgłoszona oferta pracy w województwie opolskim była adresowana do osób z niepełnosprawnościami


W przypadku cytowania danych Głównego Urzędu Statystycznego prosimy o zamieszczenie informacji: „Źródło danych GUS”, a przypadku publikowania obliczeń dokonanych na danych opublikowanych przez GUS prosimy o zamieszczenie informacji: „Opracowanie własne na podstawie danych GUS”.

Opracowanie merytoryczne:  
**Urząd Statystyczny w Opolu**  
**Dyrektor Janina Kuźmicka**  
Tel: 77 453 14 52

Rzeczposzechnianie:  
**Rzecznik Prasowy Urzędu Statystycznego**  
**W Opolu**  
**Monika Bartel**  
Tel: 77 423 09 75

 [www.stat.gov.pl](http://www.stat.gov.pl)

 @GUS\_STAT

 @GlownyUrzadStatystyczny

#### **Powiązane opracowania**

[Informacja o sytuacji bezrobotnych osób niepełnosprawnych w województwie opolskim we wrześniu 2020 r.](#)

[Informacja o sytuacji bezrobotnych osób niepełnosprawnych w województwie opolskim w czerwcu 2020 r.](#)

[Informacja o sytuacji bezrobotnych osób niepełnosprawnych w województwie opolskim w marcu 2020 r.](#)

[Informacja o sytuacji bezrobotnych osób niepełnosprawnych w województwie opolskim w styczniu 2020 r.](#)

[Osoby niepełnosprawne na rynku pracy w województwie opolskim w 2019 r.](#)

[Osoby niepełnosprawne na rynku pracy w województwie opolskim w 2018 r.](#)

[Osoby niepełnosprawne na rynku pracy w województwie opolskim w 2017 r.](#)

[Osoby niepełnosprawne na rynku pracy w województwie opolskim w latach 2010–2016](#)

[Zatrudnienie osób niepełnosprawnych w województwie opolskim w 2017 r.](#)

[Zatrudnienie osób niepełnosprawnych w województwie opolskim w 2016 r.](#)

#### **Temat dostępny w bazach danych**

[Bank Danych Lokalnych](#)

#### **Ważniejsze pojęcia dostępne w słowniku**

[Rynek pracy](#)