

Informacja o sytuacji bezrobotnych osób niepełnosprawnych w województwie opolskim we wrześniu 2020 r.

30.10.2020 r.

 **103,7**

Dynamika bezrobotnych osób niepełnosprawnych w relacji do września 2019 r.

Liczba osób niepełnosprawnych posiadających status bezrobotnych w województwie opolskim w skali roku uległa zwiększeniu o 3,7%, natomiast w relacji do I-IX 2019 r. o 2,0%

W województwie opolskim na koniec września 2020 r. w powiatowych urzędach pracy zarejestrowanych było 1610 osób niepełnosprawnych (w tym 43,9% stanowiły kobiety). Ich liczba zmniejszyła się w odniesieniu do czerwca br., natomiast zwiększyła w relacji do września ub. roku (odpowiednio: o 4,7% oraz o 3,7%).

W okresie styczeń–wrzesień 2020 r. status bezrobotnego posiadało w województwie 15227 osób z niepełnosprawnościami, co w skali roku oznacza wzrost o 2,0%.

Tablica 1. Bezrobotne osoby niepełnosprawne
stan w końcu okresu

| WYSZCZEGÓLNIENIE | 2020 | | | |
|------------------|-------------|--------------|---------------|-------------|
| | IX | IX 2019=100 | I-IX 2019=100 | VI 2020=100 |
| OGÓŁEM | 1610 | 103,7 | 102,0 | 95,3 |
| Mężczyźni | 904 | 102,7 | 102,7 | 95,4 |
| Kobiety | 706 | 104,9 | 101,1 | 95,1 |

Wśród ogółu zarejestrowanych bezrobotnych w województwie opolskim odsetek bezrobotnych osób niepełnosprawnych na koniec września 2020 r. wyniósł 6,5% (w kraju – 5,5%) wobec 6,8% w czerwcu br. oraz 7,8% przed rokiem.

Pod względem wartości omawianego odsetka województwo opolskie na koniec września br. uplasowało się na 9 miejscu w kraju (najbardziej korzystną pozycję zajmowało województwo kujawsko-pomorskie z udziałem wynoszącym – 3,7%).

W województwie opolskim do powiatów o najwyższym odsetku osób niepełnosprawnych w ogólnej liczbie zarejestrowanych bezrobotnych na koniec września br. należały powiaty: kędzierzyńsko-kozielski (8,4%), prudnicki (8,3%) oraz brzeski (7,9%), a o najniższej powiaty: krapkowicki (4,2%) oraz nyski (5,4%). W skali roku w dziesięciu powiatach województwa odnotowano spadek wartości omawianego odsetka, przy czym najwyższym wyróżniał się nyski (o 2,7 p. proc.). W powiatach: głubczyckim oraz oleskim w stosunku do września ub. roku poziom odsetka bezrobotnych osób niepełnosprawnych nie uległ zmianie.

Na koniec września br. średnio co 15 zarejestrowany bezrobotny w województwie opolskim był osobą niepełnosprawną

Mapa 1. Odsetek bezrobotnych osób niepełnosprawnych w ogólnej liczbie zarejestrowanych bezrobotnych w 2020 r.

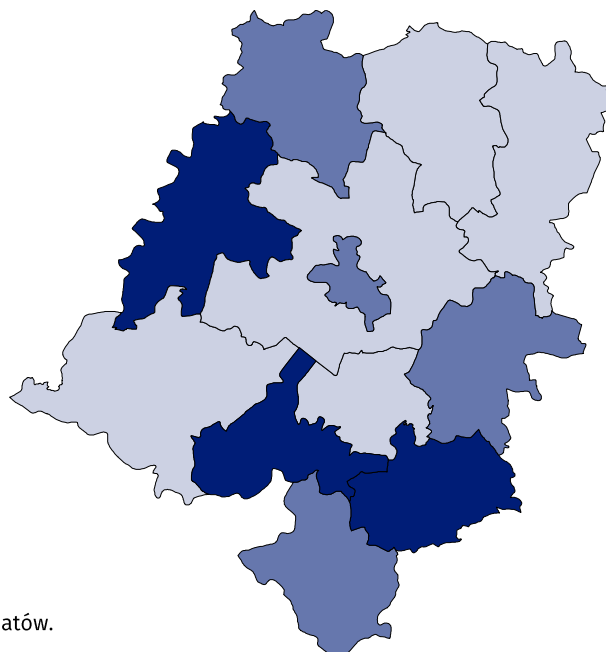
stan w końcu września

Polska = 5,5%

Województwo opolskie = 6,5%

- (3) 7,6– 8,4 %
(4) 6,1– 7,5
(5) 4,2– 6,0

W nawiasach podano liczbę powiatów.



We wrześniu br. w powiatowych urzędach pracy w województwie opolskim zarejestrowano 160 osób niepełnosprawnych, tj. więcej o 60,0% w stosunku do czerwca 2020 r., ale o 29,5% mniej niż przed rokiem. Wśród nowo zarejestrowanych osób niepełnosprawnych przeważali mężczyźni, a ich udział kształtował się na poziomie 51,3% (w czerwcu 2020 r. – 46,0%, a przed rokiem – 54,2%).

Z tytułu podjęcia pracy we wrześniu br. wyłączono z ewidencji bezrobotnych 97 osób niepełnosprawnych, tj. więcej o 42,6% w porównaniu z czerwcem 2020 r., natomiast o 28,1% mniej niż we wrześniu ub. roku.

Do urzędów pracy w województwie opolskim we wrześniu br. zgłoszono 40 ofert pracy skierowanych do osób niepełnosprawnych (tj. 1,2% wszystkich ofert zgłoszonych dla bezrobotnych), z których zdecydowana większość (90,0%) pochodziła z jednostek sektora prywatnego. W odniesieniu do czerwca 2020 r. liczba ofert pracy zwiększyła się w województwie o 2,6%, natomiast w skali roku zmalała o 59,6%.

W okresie styczeń–wrzesień 2020 r. odnotowano w województwie 414 ofert pracy dla osób niepełnosprawnych, tj. o 38,2% mniej niż w analogicznym okresie ub. roku.

W końcu września br. na 1 ofertę pracy przypadały w województwie opolskim 32 bezrobotne osoby z niepełnosprawnościami (w czerwcu 2020 r. – 34, a przed rokiem – 16). W przekroju powiatów najwięcej bezrobotnych osób niepełnosprawnych w przeliczeniu na 1 ofertę pracy odnotowano w powiecie brzeskim (49 osób), natomiast najmniej w opolskim (11 osób). W powiatach: głubczyckim, namysłowskim oraz prudnickim nie zarejestrowano zgłoszeń ofert pracy skierowanych do osób niepełnosprawnych.

We wrześniu br. średnio co 80 zgłoszona oferta pracy w województwie opolskim była dla osób z niepełnosprawnościami


* * *


W przypadku cytowania danych Głównego Urzędu Statystycznego prosimy o zamieszczenie informacji: „Źródło danych GUS”, a przypadku publikowania obliczeń dokonanych na danych opublikowanych przez GUS prosimy o zamieszczenie informacji: „Opracowanie własne na podstawie danych GUS”.

Opracowanie merytoryczne:
Urząd Statystyczny w Opolu
Dyrektor Janina Kuźmicka
Tel. 77 453 14 52

Rozpowszechnianie:
Rzecznik Prasowy Urzędu Statystycznego
Monika Bartel
Tel. 77 423 09 75

 www.stat.gov.pl

 @GUS_STAT

 @GlownyUrzadStatystyczny

Powiązane opracowania

[Informacja o sytuacji bezrobotnych osób niepełnosprawnych w województwie opolskim w czerwcu 2020 r.](#)

[Informacja o sytuacji bezrobotnych osób niepełnosprawnych w województwie opolskim w marcu 2020 r.](#)

[Informacja o sytuacji bezrobotnych osób niepełnosprawnych w województwie opolskim w styczniu 2020 r.](#)

[Osoby niepełnosprawne na rynku pracy w województwie opolskim w 2018 r.](#)

[Zatrudnienie osób niepełnosprawnych w województwie opolskim w 2017 r.](#)

[Osoby niepełnosprawne na rynku pracy w województwie opolskim w latach 2010–2016](#)

[Zatrudnienie osób niepełnosprawnych w województwie opolskim w 2016 r.](#)

Temat dostępny w bazach danych

[Bank Danych Lokalnych](#)

Ważniejsze pojęcia dostępne w słowniku

[Rynek pracy](#)