

Informacja o sytuacji bezrobotnych osób niepełnosprawnych w województwie opolskim w styczniu 2020 r.

30.03.2020 r.

↓ 97,9

Dynamika bezrobotnych osób niepełnosprawnych w relacji do stycznia 2019 r.

Liczba osób niepełnosprawnych posiadających status bezrobotnych w skali roku zmniejszyła się w województwie opolskim o 2,1%

W województwie opolskim na koniec stycznia 2020 r. w urzędach pracy zarejestrowanych było 1725 osób niepełnosprawnych. W porównaniu z grudniem 2019 r. ich liczba zwiększyła się o 4,2%, natomiast w skali roku zmniejszyła o 2,1%. Kobiety stanowiły 43,8% ogólnej liczby zarejestrowanych bezrobotnych z niepełnosprawnościami (w grudniu 2019 r. – 43,5%, a przed rokiem – 44,3%).

Na koniec stycznia br. średnio co 13 zarejestrowany bezrobotny w województwie opolskim był osobą niepełnosprawną

Tablica 1. Bezrobotne osoby niepełnosprawne
stan w końcu miesiąca

WYSZCZEGÓLNIENIE	2019		2020	
	I	XII	I	Polska=100
O G Ó Ł E M	1762	1656	1725	2,9
Mężczyźni	981	936	969	2,9
Kobiety	781	720	756	2,8

Wśród ogółu zarejestrowanych bezrobotnych w województwie opolskim odsetek bezrobotnych osób niepełnosprawnych na koniec stycznia 2020 r. wyniósł 7,8% (w kraju – 6,5%) i był niższy o 0,1 p. proc. w odniesieniu do grudnia 2019 r., a wyższy o 0,4 p. proc. niż przed rokiem. Pod względem wartości omawianego odsetka województwo opolskie na koniec stycznia br. uplasowało się na 10 miejscu w kraju (najbardziej korzystną pozycję zajmowało województwo kujawsko-pomorskie z udziałem wynoszącym – 4,5%).

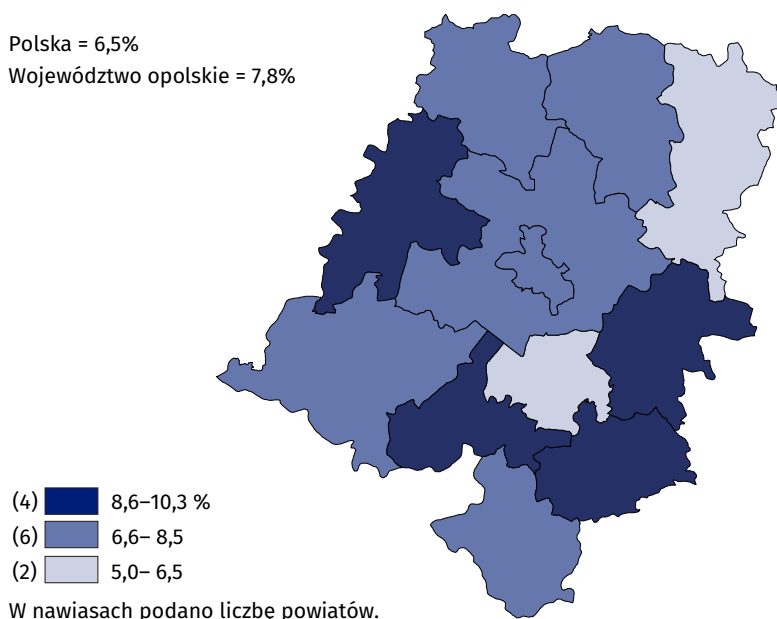
W województwie opolskim do powiatów o najwyższym odsetku osób niepełnosprawnych w ogólnej liczbie zarejestrowanych bezrobotnych na koniec stycznia br. należały: kędzierzyńsko-kozielski (10,3%), prudnicki (9,0%) oraz brzeski (8,9%), a o najniższej powiaty: krapkowicki (5,0%) oraz oleski (5,6%). W skali roku w większości powiatów województwa odnotowano wzrost wartości omawianego odsetka, przy czym najwyższym wyróżniał się powiat opolski (o 1,4 p. proc.). Spadek natomiast wystąpił w powiatach: namysłowskim (o 1,6 p. proc.), nyskim (o 0,7 p. proc.) oraz kluczborskim (o 0,3 p. proc.).

Mapa 1. Odsetek bezrobotnych osób niepełnosprawnych w ogólnej liczbie zarejestrowanych bezrobotnych w 2020 r.

stan w końcu stycznia

Polska = 6,5%

Województwo opolskie = 7,8%



W styczniu br. w urzędach pracy w województwie opolskim zarejestrowano 240 osób niepełnosprawnych, tj. mniej o 4,0% w stosunku do grudnia 2019 r. i o 7,3% niż przed rokiem. Wśród nowo zarejestrowanych osób niepełnosprawnych przeważali mężczyźni, a ich udział ukształtował się na poziomie 52,9% (w grudniu 2019 r. – 52,4%, a przed rokiem – 56,0%).

Z tytułu podjęcia pracy w styczniu br. wyłączono z ewidencji bezrobotnych 76 osób niepełnosprawnych, tj. mniej o 12,6% w porównaniu z grudniem 2019 r., natomiast o 8,4% niż w ub. roku.

Do urzędów pracy w województwie opolskim w styczniu br. zgłoszono 38 ofert pracy skierowanych do osób niepełnosprawnych (tj. 1,0% wszystkich ofert zgłoszonych dla bezrobotnych) i wszystkie pochodziły z jednostek sektora prywatnego. W odniesieniu do grudnia 2019 r. liczba ofert pracy zwiększyła się w województwie o 58,3%, natomiast w skali roku zmniejszyła o 61,2%.


W końcu stycznia br. na 1 ofertę pracy przypadały w województwie opolskim 44 bezrobotne osoby z niepełnosprawnościami (w grudniu 2019 r. – 36, a przed rokiem – 16). W przekroju powiatów najmniej bezrobotnych osób niepełnosprawnych w przeliczeniu na 1 ofertę pracy odnotowano w powiecie oleskim (10 osób), natomiast najwięcej w powiecie nyskim (225 osób). W powiatach: głubczyckim, namysłowskim oraz prudnickim nie zarejestrowano zgłoszeń ofert pracy skierowanych do osób niepełnosprawnych.


W styczniu br. średnio co 103 zgłoszona oferta pracy w województwie opolskim skierowana była do osób z niepełnosprawnościami

Opracowanie merytoryczne:
Urząd Statystyczny w Opolu
Dyrektor Janina Kuźmicka
Tel: 77 453 14 52

Rozpowszechnianie:
Rzecznik Prasowy US
Monika Bartel
Tel: 510 993 210

 www.stat.gov.pl

 @GUS_STAT

 @GlownyUrzadStatystyczny

Powiązane opracowania

[Osoby niepełnosprawne na rynku pracy w województwie opolskim w 2019 r.](#)

[Osoby niepełnosprawne na rynku pracy w województwie opolskim w 2018 r.](#)

[Zatrudnienie osób niepełnosprawnych w województwie opolskim w 2017 r.](#)

[Osoby niepełnosprawne na rynku pracy w województwie opolskim w latach 2010–2016](#)

[Zatrudnienie osób niepełnosprawnych w województwie opolskim w 2016 r.](#)

Temat dostępny w bazach danych

[Bank Danych Lokalnych](#)

Ważniejsze pojęcia dostępne w słowniku

[Rynek pracy](#)