

Aktywność ekonomiczna osób w wieku 50 lat i więcej w województwie opolskim w IV kwartale 2018 r.

(na podstawie reprezentacyjnego Badania Aktywności Ekonomicznej Ludności – BAEL)

22.07.2019 r.

 **97,6**

Dynamika liczby osób aktywnych zawodowo w wieku 50 lat i więcej w relacji do IV kwartału 2017 r.

Wyniki Badania Aktywności Ekonomicznej (BAEL) wykazały, że w IV kwartale 2018 r. w odniesieniu do analogicznego okresu 2017 r., spadła liczba osób aktywnych zawodowo w wieku 50 lat i więcej, w tym pracujących, zwiększyła się natomiast zbiorowość osób w rozpatrywanym wieku – biernych zawodowo.

Odsetek osób w wieku 50 lat i więcej w IV kwartale 2018 r., podobnie jak rok wcześniej, był wyższy w województwie opolskim niż w kraju

W województwie opolskim w IV kwartale 2018 r. udział osób w wieku 50 lat i więcej wynosił 47,7% (354 tys.) ogólnej liczby ludności w wieku 15 lat i więcej i kształtował się na poziomie o 2,5 p. proc. wyższym niż w kraju.

W omawianym okresie w województwie opolskim aktywni zawodowo w wieku 50 lat i więcej liczyli 123 tys. osób, tj. 29,6% ogólnej liczby osób tej zbiorowości, a bierni zawodowo – 231 tys. (70,4%). Odsetek aktywnych zawodowo, w tym pracujących oraz biernych zawodowo osób w wieku 50 lat i więcej w ogólnej liczbie ludności omawianych kategorii był w województwie opolskim wyższy niż w kraju (odpowiednio: o 2,6 p. proc., o 2,7 p. proc. i o 1,9 p. proc.).

Tablica 1. Aktywność ekonomiczna osób w wieku 50 lat i więcej w IV kwartale 2018 r.

WYSZCZEGÓLNIENIE a – w tys. b – IV kw. 2017 = 100		Ogółem	Aktywni zawodowo			Bierni zawodowo
			razem	pracujący	bezrobotni	
Kraj	a	13 754	4 604	4 473	131	9 150
	b	100,2	98,7	98,9	92,3	100,9
Województwo opolskie	a	354	123	120	.	231
	b	99,4	97,6	96,8	x	100,4

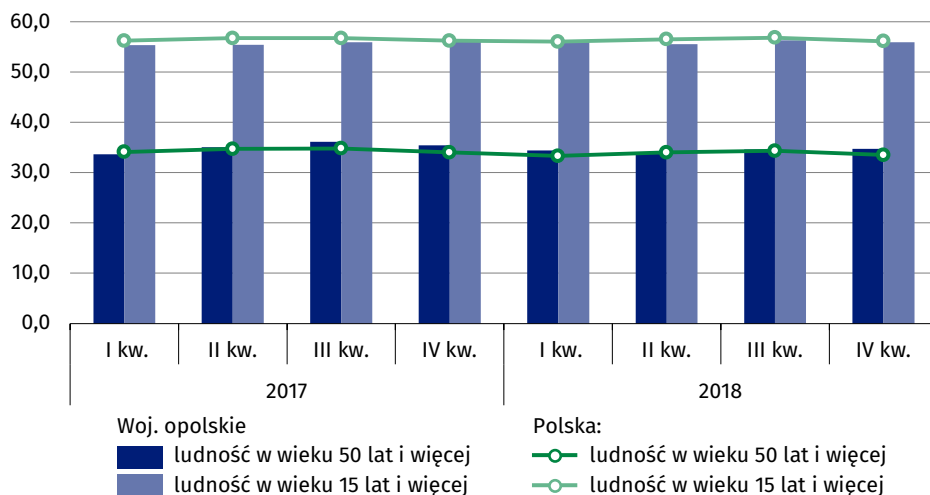
Wśród osób w wieku 50 lat i więcej w województwie opolskim odnotowano znacznie niższy udział osób aktywnych zawodowo niż dla ogółu ludności w wieku 15 lat i więcej, w tym niższy odsetek pracujących. Wyższy był natomiast wśród nich udział osób biernych zawodowo.

Współczynnik aktywności zawodowej osób w wieku 50 lat i więcej w województwie opolskim kształtował się na wyższym poziomie niż w kraju (34,7% wobec 33,5%). Omawiany miernik dla ludności ogółem w wieku 15 lat i więcej był natomiast niższy w województwie niż w kraju (55,9% wobec 56,1%).

W porównaniu z analogicznym okresem roku poprzedniego współczynnik aktywności zawodowej osób w wieku 50 lat i więcej w województwie opolskim obniżył się w szybszym tempie niż wśród ogółu ludności w wieku 15 lat i więcej (o 0,7 p. proc. wobec 0,4 p. proc.). W kraju tendencja była podobna, większy spadek współczynnika aktywności zawodowej odnotowano wśród osób w wieku 50 lat i więcej niż wśród ludności ogółem w wieku 15 lat i więcej (o 0,5 p. proc. wobec 0,1 p. proc.).

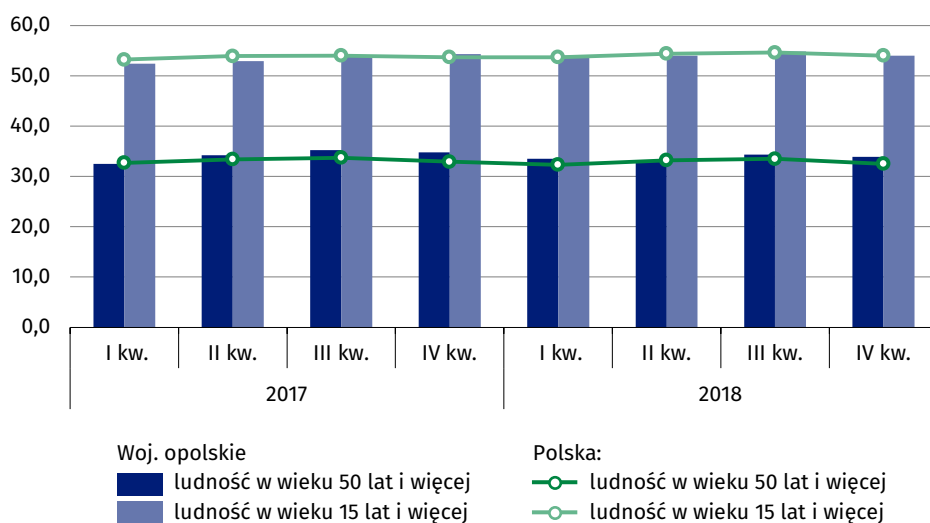
W skali roku większy spadek wartości współczynnika aktywności zawodowej osób w wieku 50 lat i więcej, odnotowano w województwie opolskim niż w kraju

Wykres 1. Współczynnik aktywności zawodowej



W IV kwartale 2018 r. w województwie opolskim wskaźnik zatrudnienia osób w wieku 50 lat i więcej był wyższy niż w kraju (33,9% wobec 32,5%). Dla porównania omawiany miernik dla ludności ogółem w wieku 15 lat i więcej kształtował się w województwie i w kraju na tym samym poziomie (54,0%). W relacji do IV kwartału 2017 r. wskaźnik zatrudnienia w województwie opolskim obniżył się w większym stopniu wśród osób w wieku 50 lat i więcej niż wśród ogółu badanej populacji (o 0,9 p. proc. wobec 0,3 p. proc.). W kraju natomiast odnotowano jego spadek wśród osób w wieku 50 lat i więcej (o 0,4 p. proc.), a wzrost wśród ogółu ludności w wieku 15 lat i więcej (o 0,3 p. proc.).

Wykres 2. Wskaźnik zatrudnienia





W województwie opolskim wartość wskaźnika zatrudnienia w IV kwartale 2018 r. dla osób w wieku 50 lat i więcej była niższa o 20,1 p. proc. w odniesieniu do ogółu ludności w wieku 15 lat i więcej

Opracowanie merytoryczne:
Opolski Ośrodek Badań Regionalnych
Tel: 77 423 0110, 510 993 208
e-mail: M.Molodowicz@stat.gov.pl

Rozpowszechnianie:
Informatorium
Tel: 77 423 10 00, 510 993 218
e-mail: sekretariatUSopl@stat.gov.pl

 www.opole.stat.gov.pl

 [@opole_STAT](https://twitter.com/opole_STAT)

 [@GlownyUrzadStatystyczny](https://www.facebook.com/GlownyUrzadStatystyczny)

Powiązane opracowania

[Aktywność ekonomiczna ludności Polski IV kwartał 2018 roku](#)

[Rocznik statystyczny województwa opolskiego 2018](#)

[Raport o sytuacji społeczno-gospodarczej województwa opolskiego w 2018 r.](#)

Temat dostępny w bazach danych

[Rynek pracy – Aktywność ekonomiczna ludności – Bank Danych Lokalnych](#)

[Rynek pracy – BAEL – DBW](#)

[Rynek pracy – STRATEG](#)

Ważniejsze pojęcia dostępne w słowniku

[Aktywność ekonomiczna](#)

[Bieżąca aktywność ekonomiczna](#)

[Ludność aktywna zawodowo według BAEL, NSP 2002 I NSP 2011](#)

[Pracujący według BAEL, NSP 2002 I NSP 2011](#)

[Bezrobotni według BAEL, NSP 2002 I NSP 2011](#)

[Ludność bierna zawodowo według BAEL, NSP 2002 I NSP 2011](#)

[Współczynnik aktywności zawodowej ludności](#)

[Wskaźnik zatrudnienia](#)

[Stopa bezrobocia według BAEL](#)