

# Aktywność ekonomiczna osób w wieku 50 lat i więcej w województwie opolskim w IV kwartale 2017 r.

(na podstawie reprezentacyjnego Badania Aktywności Ekonomicznej Ludności – BAEL)

23.07.2018 r.

 **101,6**

Dynamika liczby osób aktywnych zawodowo w wieku 50 lat i więcej w odniesieniu do IV kwartału 2016 r.

**Wyniki Badania Aktywności Ekonomicznej (BAEL) wykazały, że w IV kwartale 2017 r. w odniesieniu do analogicznego okresu 2016 r., w przypadku osób w wieku 50 lat i więcej, zwiększyła się liczba aktywnych zawodowo (o 1,6%), w tym pracujących (o 3,3%), zmniejszyła się natomiast zbiorowość osób biernych zawodowo (o 0,4%).**

Odsetek osób w wieku 50 lat i więcej w IV kwartale 2017 r. był wyższy w województwie opolskim niż w kraju

W województwie opolskim w IV kwartale 2017 r. udział osób w wieku 50 lat i więcej wynosił 47,3% (356 tys.) ogólnej liczby ludności w wieku 15 lat i więcej i był większy o 2,4 p. proc. niż w kraju.

W omawianym okresie w województwie opolskim aktywni zawodowo w wieku 50 lat i więcej liczyli 126 tys. osób, tj. 29,7% ogólnej liczby osób tej zbiorowości, a bierni zawodowo – 230 tys. (70,1%). Odsetek pracujących oraz biernych zawodowo osób w wieku 50 lat i więcej w ogólnej liczbie ludności omawianych kategorii był w województwie opolskim wyższy niż w kraju.

**Tablica 1. Aktywność ekonomiczna osób w wieku 50 lat i więcej w IV kwartale 2017 r.**

Wyszczególnienie a - w tys. b - IV kw. 2016 = 100	Ogółem	Aktywni zawodowo			Bierni zawodowo	
		razem	pracujący	bezrobotni		
Kraj	a	13729	4665	4523	142	9064
	b	100,5	98,7	99,6	75,9	101,4
Województwo opolskie	a	356	126	124	.	230
	b	100,3	101,6	103,3	x	99,6

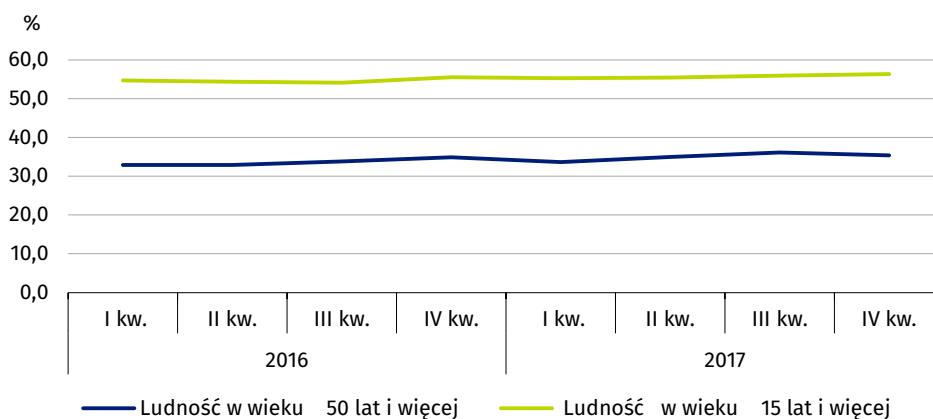
Wśród osób w wieku 50 lat i więcej w województwie opolskim odnotowano znacznie niższy udział osób aktywnych zawodowo niż dla ogółu ludności w wieku 15 lat i więcej, w tym niższy odsetek pracujących. Wyższy był natomiast wśród nich udział osób biernych zawodowo.

Współczynnik aktywności zawodowej osób w wieku 50 lat i więcej w województwie opolskim kształtował się na wyższym poziomie niż w kraju (35,4% wobec 34,0%). Omawiany miernik dla ludności ogółem w wieku 15 lat i więcej wynosił w województwie 56,3%, a w kraju 56,2%.

W porównaniu z analogicznym okresem roku poprzedniego współczynnik aktywności zawodowej osób w wieku 50 lat i więcej w województwie opolskim zwiększył się, jednak tempo jego wzrostu było mniejsze niż wśród ogółu ludności w wieku 15 lat i więcej (o 0,5 p. proc. wobec 0,8 p. proc.). W kraju odnotowano spadek współczynnika aktywności zawodowej, przy czym większy wystąpił wśród osób w wieku 50 lat i więcej niż wśród ludności ogółem w wieku 15 lat i więcej (o 0,6 p. proc. wobec 0,1 p. proc.).

W skali roku współczynnik aktywności zawodowej osób w wieku 50 lat i więcej w województwie opolskim wzrósł, a w kraju zmalał.

**Wykres 1. Współczynnik aktywności zawodowej**

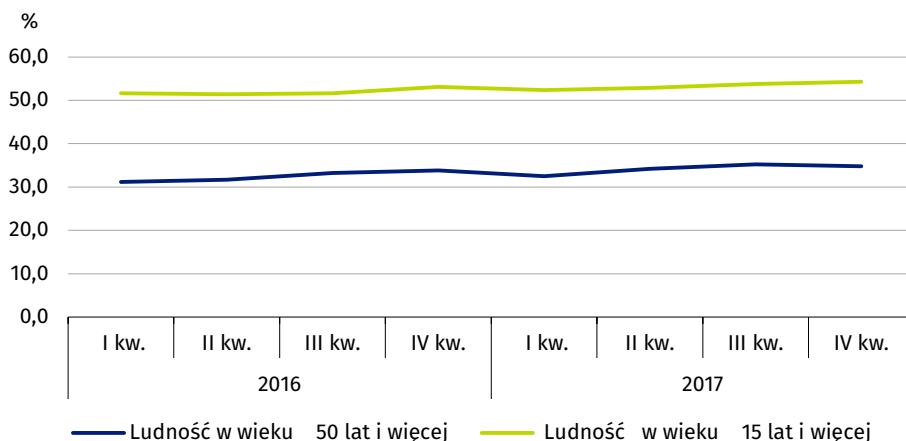


Największy odsetek wśród pracujących w wieku 50 lat i więcej w IV kwartale 2017 r., w województwie opolskim stanowiły osoby z wykształceniem zasadniczym zawodowym

W strukturze osób pracujących w wieku 50 lat i więcej według poszczególnych grup wieku, największy udział (37,1%) w IV kwartale 2017 r. odnotowano w najmłodszej grupie wieku (50–54 lata), a najmniejszy (7,3%) w najstarszej grupie wieku (65 lat i więcej). W skali roku odsetek osób pracujących z grupy wieku 50–54 lata spadł (o 3,7 p. proc.), a z grupy 65 lat i więcej wzrósł (o 1,5 p. proc.). Pracujący w wieku 50 lat i więcej z wykształceniem zasadniczym zawodowym stanowili największy odsetek (37,9%), który zwiększył się w ujęciu rocznym o 0,4 p. proc.

W IV kwartale 2017 r. w województwie opolskim wskaźnik zatrudnienia osób w wieku 50 lat i więcej był wyższy niż w kraju (34,8% wobec 32,9%). Dla porównania omawiany miernik dla ludności ogółem w wieku 15 lat i więcej kształtował się w województwie na poziomie 54,3%, a w kraju 53,7%. W relacji do IV kwartału 2016 r. wskaźnik zatrudnienia w województwie opolskim wzrósł w mniejszym stopniu wśród osób w wieku 50 lat i więcej niż wśród ogółu badanej populacji (o 1,0 p. proc. wobec 1,2 p. proc.). W kraju natomiast odnotowano jego spadek wśród osób w wieku 50 lat i więcej (o 0,3 p. proc.), a wzrost wśród ludności ogółem w wieku 15 lat i więcej (o 0,5 p. proc.).


**Wykres 2. Wskaźnik zatrudnienia**




Opracowanie merytoryczne:  
**Opolski Ośrodek Badań Regionalnych**  
Tel: 77 423 0110, 510 993 208  
e-mail: [M.Molodowicz@stat.gov.pl](mailto:M.Molodowicz@stat.gov.pl)

Rozpowszechnianie:  
**Informatorium**  
Tel: 77 423 10 00, 510 993 218  
e-mail: [sekretariatUSopl@stat.gov.pl](mailto:sekretariatUSopl@stat.gov.pl)

 [www.opole.stat.gov.pl](http://www.opole.stat.gov.pl)

 @opole\_STAT

 @GlownyUrzadStatystyczny

#### **Powiązane opracowania**

[Aktywność ekonomiczna ludności Polski IV kwartał 2017 roku](#)

[Rocznik statystyczny województwa opolskiego 2017](#)

[Raport o sytuacji społeczno-gospodarczej województwa opolskiego w 2017 r.](#)

#### **Temat dostępny w bazach danych**

[Rynek pracy – Aktywność ekonomiczna ludności – Bank Danych Lokalnych](#)

[Rynek pracy – BAEL – DBW](#)

[Rynek pracy – STRATEG](#)

#### **Ważniejsze pojęcia dostępne w słowniku**

[Aktywność ekonomiczna](#)

[Bieżąca aktywność ekonomiczna](#)

[Ludność aktywna zawodowo według BAEL, NSP 2002 I NSP 2011](#)

[Pracujący według BAEL, NSP 2002 I NSP 2011](#)

[Bezrobotni według BAEL, NSP 2002 I NSP 2011](#)

[Ludność bierna zawodowo według BAEL, NSP 2002 I NSP 2011](#)

[Współczynnik aktywności zawodowej ludności](#)

[Wskaźnik zatrudnienia](#)

[Stopa bezrobocia według BAEL](#)