

29.12.2021 r.

Aktywność ekonomiczna ludzi młodych w województwie opolskim w I kwartale 2021 r.

(Wstępne wyniki na podstawie reprezentacyjnego Badania Aktywności Ekonomicznej Ludności – BAEL)

W związku z wprowadzeniem w BAEL od I kwartału 2021 r. zmian wynikających z wdrożenia rozporządzenia ramowego dla statystyki społecznej, tj. Rozporządzenia Parlamentu Europejskiego i Rady (UE) 2019/1700 z dnia 10 października 2019 r. oraz jego aktów implementacyjnych, a także w związku z trwającą oceną skutków tych zmian na przerwanie szeregów czasowych, **dane BAEL za I kw. 2021 r. nie mogą być porównywane z poprzednimi okresami.**

64,9%

Współczynnik aktywności
zawodowej osób w grupie
wieku 15–34 lata
w województwie opolskim

Wyniki Badania Aktywności Ekonomicznej (BAEL) wykazały, że w I kwartale 2021 r. w odniesieniu do danych dla kraju wartości współczynnika aktywności zawodowej oraz wskaźnika zatrudnienia osób młodych (w grupie wieku 15–34 lata) były wyższe.

W województwie opolskim w I kwartale 2021 r. udział osób w grupie wieku 15–34 lata wynosił 26,5% (191 tys.) ogólnej liczby ludności w grupie wieku 15–89 lat i był niższy o 0,8 p. proc. niż w kraju. Populacja aktywnych zawodowo w grupie wieku 15–34 lata w stanowiła 30,1% (124 tys.) ogólnej liczby osób tej zbiorowości, a biernych zawodowo – 21,8% (67 tys.). Odsetek ludzi młodych aktywnych zawodowo był wyższy w ogólnej liczbie osób omawianej kategorii w województwie opolskim niż w kraju, natomiast biernych zawodowo odpowiednio – niższy.

Osoby aktywne zawodowo w grupie wieku 15–34 lata w województwie opolskim w I kwartale 2021 r. stanowiły blisko 1/3 ogółu aktywnych zawodowo w grupie wieku 15–89 lat

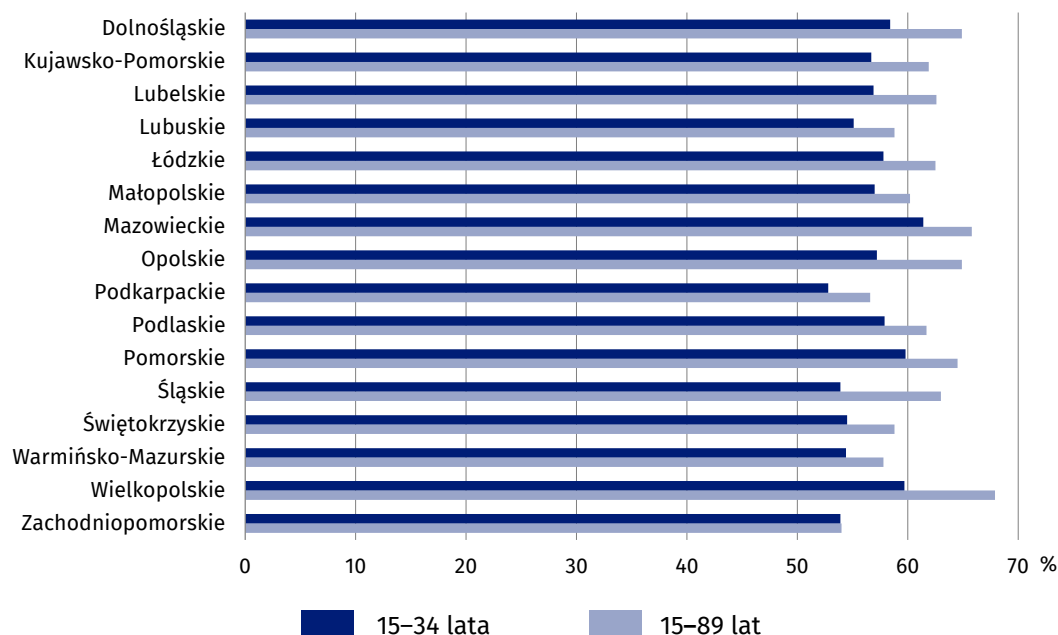
Tablica 1. Aktywność ekonomiczna osób w grupie wieku 15–34 lata w I kwartale 2021 r.

WYSZCZEGÓLNIENIE	Ogółem	Aktywni zawodowo			Bierni zawodowo
		razem	pracujący	bezrobotni	
Polska	8161	5113	4786	327	3048
Województwo opolskie	191	124	116	.	67

Wśród osób młodych w grupie wieku 15–34 lata odnotowano w województwie opolskim większy udział osób aktywnych zawodowo niż w przypadku ogółu ludności w grupie wieku 15–89 lat (64,9% wobec 54,2%), w tym wyższy odsetek pracujących. Mniejszy był natomiast wśród nich udział osób biernych zawodowo (35,1% wobec 42,6%).

Współczynnik aktywności zawodowej osób w grupie wieku 15–34 lata (64,9%) kształtował się na niższym (o 0,1 p. proc.) poziomie niż w kraju.

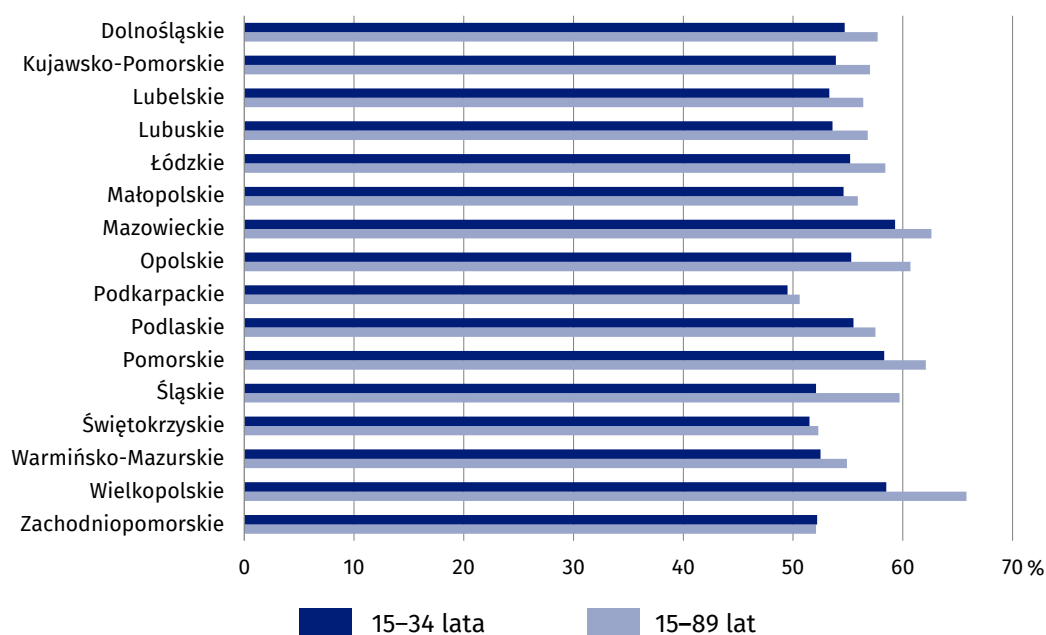
Wykres 1. Współczynnik aktywności zawodowej ludności w I kwartale 2021 r.



W rankingu województw, wartość współczynnika aktywności zawodowej osób w grupie wieku 15–34 lata w I kwartale 2021 r. plasowała województwo opolskie (podobnie jak dolnośląskie) na 3. miejscu (dla ogółu ludności w grupie wieku 15–89 lat – na 7. miejscu). Najwyższą wartość rozpatrywanego miernika odnotowano w województwie wielkopolskim (67,9%), a najniższą w zachodniopomorskim (54,0%).

Wskaźnik zatrudnienia osób w grupie wieku 15–34 lata był wyższy w województwie opolskim niż w kraju

Wykres 2. Wskaźnik zatrudnienia ludności w I kwartale 2021 r.



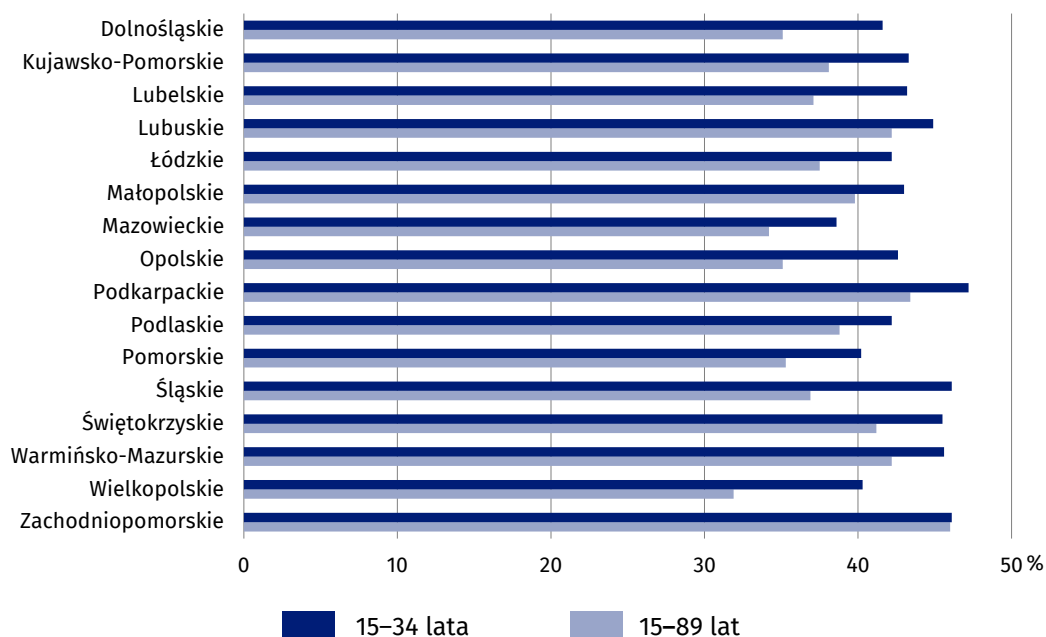
Zbiorowość osób pracujących w grupie wieku 15–34 lata liczyła w I kwartale 2021 r. 116 tys. osób, tj. 29,1% ogólnej liczby osób pracujących (w grupie wieku 15–89 lat) w województwie opolskim. Analogicznie, na tym samym poziomie kształtował się odsetek pracujących ludzi młodych w kraju.

W I kwartale 2021 r. w województwie opolskim wskaźnik zatrudnienia osób w grupie wieku 15–34 lata wynosił 60,7% i był wyższy (o 2,1 p. proc.) niż w kraju. Dla porównania omawiany miernik dla ludności ogółem w grupie wieku 15–89 lat kształtował się w województwie na poziomie 55,3% i również był wyższy (o 0,3 p. proc.) niż w kraju. Pod względem wysokości wskaźnika zatrudnienia dla osób w grupie wieku 15–34 lata województwo opolskie zajmowało 4. miejsce w kraju (dla ogółu ludności w grupie wieku 15–89 lat – 5. miejsce). Największą

wartość tego wskaźnika odnotowano w województwie wielkopolskim (65,8 %), a najmniejszą w podkarpackim (50,6%).

Udział biernych zawodowo w grupie wieku 15–34 lata w ogólnej liczbie ludności w omawianej grupie wieku najmniejszy był w województwie wielkopolskim (31,9%), a największy w województwie zachodniopomorskim (46,0%). W tym rankingu województwo opolskie (podobnie jak dolnośląskie) zajmowało 3. miejsce (dla ogółu ludności w grupie wieku 15–89 lat – 6. miejsce).

Wykres. 3. Bierni zawodowo w % ogółu ludności w danej grupie wieku w I kwartale 2021 r.



Udział osób w grupie wieku 15–34 lata biernych zawodowo, w ogólnej liczbie ludności w tej grupie wieku był niższy w województwie opolskim niż w kraju

Kropka (.) — oznacza: brak informacji, konieczność zachowania tajemnicy statystycznej lub że wypełnienie pozycji jest niemożliwe albo niecelowe.

Sumy niektórych danych mogą być różne od wielkości „ogółem”. Wynika to z zaokrągleń dokonywanych przy uogólnianiu wyników badania.

U w a g a: Ze względu na reprezentacyjną metodę badania zalecana jest ostrożność w postępowaniu się danymi w tych przypadkach, gdy zastosowano bardziej szczegółowe podziały i występują liczby niskiego rzędu, mniejsze niż 20 tysięcy. W przypadku, gdy liczby po uogólnieniu wyników z próby wynoszą poniżej 10 tys., zastępowane są znakiem kropki ("."), co oznacza, że konkretna wartość nie może być pokazana ze względu na losowy błąd próby.

Opracowanie merytoryczne:
Urząd Statystyczny w Opolu
Dyrektor Janina Kuźmicka
Tel: 77 453 14 52

Rozpowszechnianie:
Rzecznik Prasowy Urzędu Statystycznego
w Opolu
Monika Bartel
Tel: 510 993 210

 www.opole.stat.gov.pl

 [@Opole_STAT](https://twitter.com/Opole_STAT)

 [@USOpole](https://www.facebook.com/USOpole)

Powiązane opracowania

[Aktywność ekonomiczna ludności Polski IV kwartał 2020 roku](#)

[Informacja o rynku pracy w pierwszym kwartale 2021 roku \(dane wstępne\)](#)

[Informacja GUS na temat zmian wprowadzanych od 2021 r. w BAEL](#)

[Rocznik statystyczny województwa opolskiego 2020](#)

[Raport o sytuacji społeczno-gospodarczej województwa opolskiego w 2021 r.](#)

Temat dostępny w bazach danych

[Rynek pracy – Aktywność ekonomiczna ludności – Bank Danych Lokalnych](#)

[Rynek pracy – BAEL – DBW](#)

[Rynek pracy – STRATEG](#)