

Aktywność ekonomiczna ludzi młodych w województwie opolskim w IV kwartale 2019 r.

(na podstawie reprezentacyjnego Badania Aktywności Ekonomicznej
Ludności – BAEL)

14.04.2020 r.

↓ 94,7

Dynamika liczby osób
młodych aktywnych
zawodowo w relacji
do IV kwartału 2018 r.

Wyniki Badania Aktywności Ekonomicznej (BAEL)
wykazały, że w IV kwartale 2019 r. w odniesieniu do
analogicznego okresu 2018 r., liczebność osób młodych
(w grupie wieku 15–34 lata) aktywnych zawodowo, w tym
pracujących zmniejszyła się, a bezrobotnych pozostała
bez zmian

W województwie opolskim w IV kwartale 2019 r. udział osób w wieku 15–34 lata wynosił 27,0% (198 tys.) ogólnej liczby ludności w wieku 15 lat i więcej i był niższy o 0,8 p. proc. niż w kraju.

W omawianym okresie populacja aktywnych zawodowo w wieku 15–34 lata w województwie opolskim stanowiła 31,0% (124 tys.) ogólnej liczby osób tej zbiorowości, a bierni zawodowo – 22,3% (74 tys.). Ludność aktywną zawodowo tworzyli pracujący – 30,5% (117 tys.) i bezrobotni – 41,2% (7 tys.). Odsetek ludzi młodych pracujących, bezrobotnych oraz biernych zawodowo w ogólnej liczbie osób omawianych kategorii był niższy w województwie opolskim niż w kraju.

Osoby pracujące w wieku
15–34 lata w województwie
opolskim w IV kwartale 2019 r.
stanowiły prawie 1/3 ogółu
pracujących

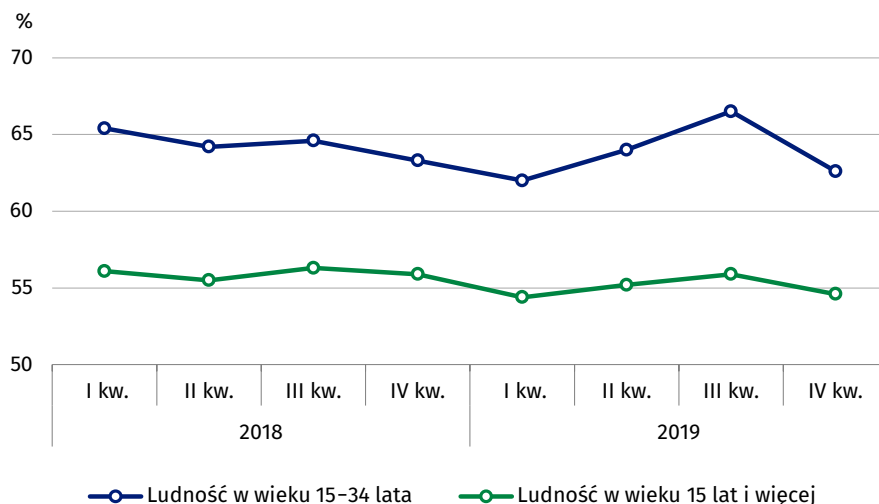
Tablica 1. Aktywność ekonomiczna osób w wieku 15–34 lata w IV kwartale 2019 r.

WYSZCZEGÓLNIENIE a – w tys. b – IV kw. 2018 = 100		Ogółem	Aktywni zawodowo			Bierni zawodowo
			razem	pracujący	bezrobotni	
Kraj	a	8415	5360	5131	229	3055
	b	96,6	96,4	98,0	71,3	96,9
Województwo opolskie	a	198	124	117	7	74
	b	95,7	94,7	94,4	100,0	98,7

Wśród osób młodych w grupie wieku 15–34 lata odnotowano w województwie opolskim większy udział osób aktywnych zawodowo niż w przypadku ogółu ludności w wieku 15 lat i więcej (62,6% wobec 54,6%), w tym wyższy odsetek zarówno pracujących, jak i bezrobotnych. Mniejszy był natomiast wśród nich udział osób biernych zawodowo (37,4% wobec 45,4%).

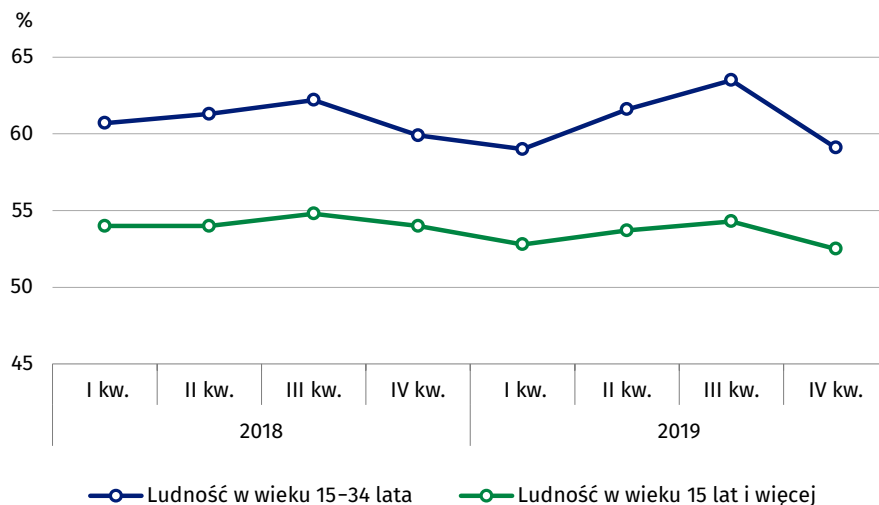
Współczynnik aktywności zawodowej osób w wieku 15–34 lata (62,6%) w skali roku zmniejszył się o 0,7 p. proc. i kształtował się na niższym (o 1,1 p. proc.) poziomie niż w kraju.

Wykres 1. Współczynnik aktywności zawodowej ludności w wieku 15–34 lata oraz w wieku 15 lat i więcej w województwie opolskim



W rankingu województw, wartość współczynnika aktywności zawodowej osób w wieku 15–34 lata w IV kwartale 2019 r. plasowała województwo opolskie na 8 miejscu (dla ogółu ludności w wieku 15 lat i więcej – również na 8 miejscu). Najwyższą wartość rozpatrywanego miernika odnotowano w województwie dolnośląskim (69,7%), a najniższą w lubuskim (56,9%).

Wykres 2. Wskaźnik zatrudnienia ludności w wieku 15–34 lata oraz w wieku 15 lat i więcej w województwie opolskim



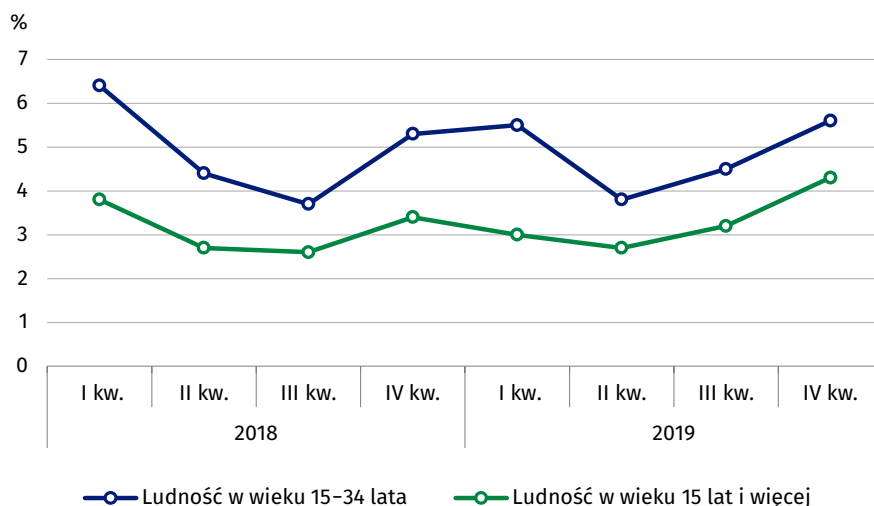
W IV kwartale 2019 r. w województwie opolskim wskaźnik zatrudnienia osób w grupie wieku 15–34 lata wynosił 59,1% i był niższy (o 1,9 p. proc.) niż w kraju. Dla porównania omawiany miernik dla ludności ogółem w wieku 15 lat i więcej kształtował się w województwie na poziomie 52,5% i również był niższy (o 1,9 p. proc.) niż w kraju. Pod względem wysokości wskaźnika zatrudnienia dla osób w wieku 15–34 lata województwo opolskie zajmowało 9 miejsce w kraju (dla ogółu ludności w wieku 15 lat i więcej – również 9 miejsce). Największą wartość tego wskaźnika odnotowano w województwie dolnośląskim (66,3 %), a najmniejszą w lubelskim (53,5%).

W porównaniu z IV kwartałem 2018 r. wartość wskaźnika zatrudnienia w województwie opolskim zmalała, lecz spadek w mniejszym stopniu dotyczył osób w wieku 15–34 lata niż ogółu badanej populacji (o 0,8 p. proc. wobec 1,5 p. proc.). W kraju natomiast, wskaźnik zatrudnienia zwiększył się i wzrost bardziej dotyczył osób młodych (o 0,9 p. proc. wobec 0,4 p. proc.).

Wskaźnik zatrudnienia osób młodych zmniejszył się w relacji do IV kwartału 2018 r.

Osoby bezrobotne w wieku 15–34 lata w województwie opolskim w IV kwartale 2019 r. stanowiły ponad 40% ogólnej liczby bezrobotnych

Wykres 3. Stopa bezrobocia ludności w wieku 15–34 lata oraz w wieku 15 lat i więcej w województwie opolskim



Stopa bezrobocia w IV kwartale 2019 r. wśród osób w grupie wieku 15–34 lata w województwie opolskim wynosiła 5,6% (wobec 4,3% dla ogółu ludności w wieku 15 lat i więcej) i była wyższa o 1,3 p. proc. od wskaźnika ogólnokrajowego dla tej grupy osób. W IV kwartale 2019 r. wysokość stopy bezrobocia dla osób w rozpatrywanym wieku lokowała województwo opolskie na 11 miejscu w kraju (dla ogółu ludności w wieku 15 lat i więcej – na 10 miejscu). Miernik ten w przypadku osób młodych kształtował się w granicach od 2,6% w województwie pomorskim do 9,0% w lubelskim. W skali roku stopa bezrobocia dla tej grupy osób w województwie opolskim zwiększyła się o 0,3 p. proc. (wobec spadku o 1,5 p. proc. w kraju), a wśród ogółu badanej populacji w wieku 15 lat i więcej omawiany wskaźnik również wzrósł w województwie opolskim (o 0,9 p. proc.), a obniżył się w kraju (o 0,9 p. proc.).

Stopa bezrobocia w IV kwartale 2019 r. wśród osób młodych w województwie opolskim kształtowała się na wyższym poziomie niż w kraju

Opracowanie merytoryczne:
Urząd Statystyczny w Opolu
Dyrektor Janina Kuźmicka
Tel: 77 453 14 52

Rozpowszechnianie:
Rzecznik Prasowy US
Monika Bartel
Tel: 510 993 210

 www.stat.gov.pl

 @GUS_STAT

 @GlownyUrzadStatystyczny

Powiązane opracowania

[Aktywność ekonomiczna ludności Polski III kwartał 2019 roku](#)

[Rocznik statystyczny województwa opolskiego 2019](#)

[Raport o sytuacji społeczno-gospodarczej województwa opolskiego w 2018 r.](#)

Temat dostępny w bazach danych

[Rynek pracy – Aktywność ekonomiczna ludności – Bank Danych Lokalnych](#)

[Rynek pracy – BAEL – DBW](#)

[Rynek pracy – STRATEG](#)

Ważniejsze pojęcia dostępne w słowniku

[Aktywność ekonomiczna](#)

[Bieżąca aktywność ekonomiczna](#)

[Ludność aktywna zawodowo według BAEL, NSP 2002 I NSP 2011](#)

[Pracujący według BAEL, NSP 2002 I NSP 2011](#)

[Bezrobotni według BAEL, NSP 2002 I NSP 2011](#)

[Ludność bierna zawodowo według BAEL, NSP 2002 I NSP 2011](#)

[Współczynnik aktywności zawodowej ludności](#)

[Wskaźnik zatrudnienia](#)

[Stopa bezrobocia według BAEL](#)