

Podmioty gospodarki narodowej w rejestrze REGON w województwie opolskim w 2018 r.

23.04.2019 r.

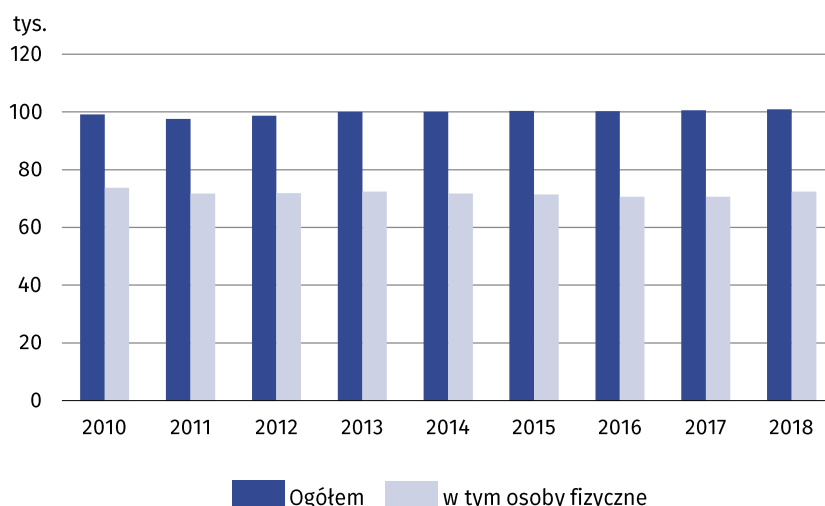
100,9 tys.

liczba podmiotów gospodarki narodowej na koniec 2018 r.

W 2018 r. w rejestrze REGON zarejestrowanych było 100,9 tys. podmiotów, tj. osób prawnych, jednostek organizacyjnych nie mających osobowości prawnej oraz osób fizycznych prowadzących działalność gospodarczą. Liczba podmiotów zwiększyła się o 0,3% w skali roku, a o 1,8% w porównaniu z 2010 r.

Podmioty zarejestrowane w województwie stanowiły 2,3% podmiotów ogółem w kraju

Wykres 1. Podmioty gospodarki narodowej w latach 2010–2018
stan w dniu 31 XII



Najwięcej podmiotów koncentrowało działalność w sekcjach: handel; naprawa pojazdów samochodowych (22,7% podmiotów ogółem), budownictwo (13,8%) oraz przetwórstwo przemysłowe (8,9%). W porównaniu z 2017 r. w większości sekcji odnotowano wzrost liczby podmiotów, m.in. w informacji i komunikacji (o 6,3%), administrowaniu i działalności wspierającej (o 5,3%) oraz górnictwie i wydobywaniu (o 3,2%). Spadek wystąpił m.in. w dostawie wody; gospodarowaniu ściekami i odpadami; rekultywacji (o 6,1%), rolnictwie, leśnictwie, łowiectwie i rybactwie (o 4,6%) oraz handlu; naprawie pojazdów samochodowych (o 2,7%).

Podmioty sektora prywatnego zajmowały się głównie handlem; naprawą pojazdów samochodowych (23,7% jednostek sektora), budownictwem (14,4%) oraz przetwórstwem przemysłowym (9,3%). W sektorze publicznym przeważała działalność w zakresie obsługi rynku nieruchomości (47,1%), edukacji (30,8%) oraz administracji publicznej i obrony narodowej; obowiązkowych zabezpieczeń społecznych (7,9%).

Według formy prawnej w zbiorowości podmiotów przeważały osoby fizyczne prowadzące działalność gospodarczą, które stanowiły 71,7% podmiotów ogółem. Liczba osób fizycznych zwiększyła się (o 2,4%), w stosunku do 2017 r., a zmniejszyła (o 1,9%) w porównaniu z 2010 r.

Spółki handlowe stanowiły 6,5% ogólnej liczby podmiotów i było ich mniej o 14,4% w skali roku, natomiast więcej o 22,1% w porównaniu z 2010 r. Koncentrowały działalność w handlu; naprawie pojazdów samochodowych (23,1% ogólnej ich liczby), przetwórstwie przemysłowym (16,3%) oraz budownictwie (11,8%). W strukturze spółek handlowych dominowały spółki z ograniczoną odpowiedzialnością (79,6%), a ich liczba zmniejszyła się o 18,1% w odniesieniu do 2017 r., a wzrosła o 16,5% w stosunku do 2010 r.

Sektor prywatny skupił 95,2% ogólnej liczby podmiotów

Udział osób fizycznych prowadzących działalność gospodarczą w podmiotach ogółem był wyższy, a udział spółek handlowych niższy niż średnio w kraju

Zarejestrowane spółki cywilne stanowiły 6,6% podmiotów ogółem i wykazały wzrost o 0,5% w porównaniu z 2017 r. oraz o 3,8% wobec 2010 r.

W rejestrze REGON odnotowano więcej fundacji w porównaniu z 2017 r. (o 4,2%) i w stosunku do 2010 r. (o 188,3%), natomiast mniej było spółdzielni (odpowiednio: o 22,9% i o 20,4%). Liczba stowarzyszeń i organizacji społecznych zmniejszyła się (o 2,3%) w skali roku, a zwiększyła (o 23,5%) w relacji do 2010 r.

Przeważającą grupę stanowiły podmioty o liczbie pracujących do 9 osób (95,9% podmiotów ogółem), następnie od 10 do 49 osób (3,4%) oraz 50 osób i więcej (0,7%). Podmioty o liczbie pracujących do 9 osób najczęściej prowadziły działalność w sekcjach: handel; naprawa pojazdów samochodowych (23,1%), budownictwo (14,0%) oraz obsługa rynku nieruchomości (9,0%). Jednostki z liczbą pracujących od 10 do 49 osób notowano m.in. w edukacji (24,4%), przetwórstwie przemysłowym (16,6%) oraz handlu; naprawie pojazdów samochodowych (14,3%). Podmioty o liczbie pracujących 50 osób i więcej koncentrowały się przede wszystkim w ramach sekcji: przetwórstwo przemysłowe (24,5%), edukacja (19,9%) oraz administracja publiczna i obrona narodowa; obowiązkowe zabezpieczenia społeczne (11,7%).

Podmioty o liczbie pracujących do 9 osób stanowiły 95,9% podmiotów ogółem

Tablica 1. Podmioty gospodarki narodowej według przewidywanej liczby pracujących
stan w dniu 31 XII

Wyszczególnienie	2010	2017	2018
Ogółem	99118	100590	100931
0–9 osób	94714	96424	96822
10–49	3579	3423	3382
50–249	732	657	641
250 i więcej osób	93	86	86

Najwięcej podmiotów zarejestrowanych było w m. Opolu (21,3% ogólnej liczby), a następnie w powiatach: nyskim (13,6%), opolskim (11,2%) i brzeskim (10,1%). Najmniej podmiotów prowadziło działalność w powiatach: głubczyckim (4,1%), namysłowskim (4,4%) oraz prudnickim (4,5%). W większości powiatów zaobserwowano wzrost liczby podmiotów w porównaniu z 2017 r., m.in. w namysłowskim (o 3,2%), oleskim (o 2,6%) oraz brzeskim i głubczyckim (po 1,0%), natomiast spadek wystąpił w m. Opolu (o 1,0%) i powiecie kędzierzyńsko-kozielskim (o 0,5%).

W końcu 2018 r. w województwie opolskim na 1000 mieszkańców przypadały 102 podmioty (przed rokiem – 101, a w 2010 r. – 97). Najkorzystniejsze wartości wskaźnika odnotowano dla m. Opola (168) oraz powiatów: brzeskiego (112) i namysłowskiego (105), natomiast najniższe dla powiatów: strzeleckiego (71), krapkowickiego (76) oraz prudnickiego (81). W przypadku osób fizycznych prowadzących działalność gospodarczą najwyższy wskaźnik notowano w m. Opolu (109), a najniższy w powiecie strzeleckim (53).

Na 1000 mieszkańców województwa przypadały 73 osoby fizyczne prowadzące działalność gospodarczą oraz 7 spółek handlowych


W 2018 r. odnotowano 7,2 tys. nowo zarejestrowanych podmiotów, tj. o 11,3% więcej niż przed rokiem, a o 15,9% mniej w porównaniu z 2010 r. Zawieszoną działalność posiadało 7,4 tys. podmiotów, tj. o 11,0% więcej niż przed rokiem i o 82,6% wobec 2010 r. Liczba podmiotów wyrejestrowanych wynosiła 6,6 tys. i zwiększyła się o 10,0% w porównaniu z 2017 r. oraz o 33,9% w relacji do 2010 r.


Udział jednostek nowo zarejestrowanych w ogólnej liczbie podmiotów wpisanych do rejestru wyniósł 7,1%

Opracowanie merytoryczne:
Opolski Ośrodek Badań Regionalnych
Tel: 77 423 01 10, 510 993 208
e-mail: m.molodowicz@stat.gov.pl

Rozpowszechnianie:
Informatorium
Tel: 77 423 10 00, 510 993 218
e-mail: sekretariatUSopl@stat.gov.pl

 www.opole.stat.gov.pl

 @opole_STAT

 @GlownyUrzadStatystyczny

Powiązane opracowania

[Zmiany strukturalne grup podmiotów gospodarki narodowej w rejestrze REGON w województwie opolskim w 2018 r.](#)

[Zmiany strukturalne grup podmiotów gospodarki narodowej w rejestrze REGON, 2018 rok](#)

Temat dostępny w bazach danych

[Rejestr REGON](#)

[Bank Danych Lokalnych – podmioty gospodarcze i przekształcenia własnościowe i strukturalne](#)

Ważniejsze pojęcia dostępne w słowniku

[Podmiot gospodarki narodowej](#)

[Osoba fizyczna prowadząca działalność gospodarczą](#)