

Podmioty gospodarki narodowej w rejestrze REGON w województwie opolskim w 2017 r.

16.04.2018 r.

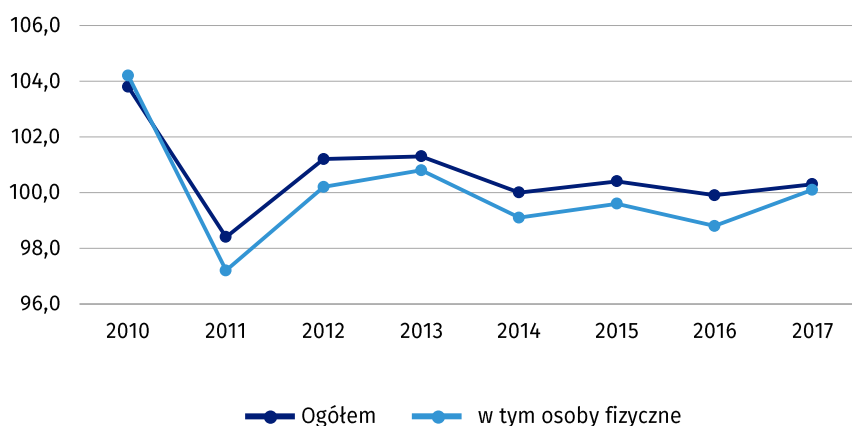
100,6 tys.

liczba podmiotów gospodarki narodowej na koniec 2017 r.

W 2017 r. w rejestrze REGON odnotowano o 0,3% więcej niż przed rokiem, a o 1,5% w porównaniu z 2010 r. podmiotów, tj. osób prawnych, jednostek organizacyjnych nie mających osobowości prawnej oraz osób fizycznych prowadzących działalność gospodarczą.

Podmioty zarejestrowane w województwie stanowiły 2,3% ogólnej liczby podmiotów w kraju

Wykres 1. Dynamika podmiotów gospodarki narodowej
Rok poprzedni=100



Najwięcej podmiotów koncentrowało działalność w sekcjach: handel; naprawa pojazdów samochodowych (23,4% podmiotów ogółem), budownictwo (13,4%) oraz przetwórstwo przemysłowe (9,0%). W porównaniu z 2016 r. w większości sekcji odnotowano wzrost liczby podmiotów, m.in. w administrowaniu i działalności wspierającej (o 3,4%), działalności związanej z kulturą, rozrywką i rekreacją (o 2,7%) oraz opiece zdrowotnej i pomocy społecznej (o 2,6%). Spadek wystąpił, m.in. w działalności finansowej i ubezpieczeniowej (o 3,4%), edukacji (o 2,5%) oraz handlu; naprawie pojazdów samochodowych (o 2,2%).

Podmioty sektora prywatnego zajmowały się głównie handlem; naprawą pojazdów samochodowych (24,4% jednostek sektora), budownictwem (14,0%) oraz przetwórstwem przemysłowym (9,4%). W sektorze publicznym przeważała działalność w zakresie obsługi rynku nieruchomości (46,7%), edukacji (31,2%) oraz administracji publicznej i obrony narodowej; obowiązkowych zabezpieczeń społecznych (7,8%).

Według formy prawnej w zbiorowości podmiotów zdecydowanie przeważały osoby fizyczne prowadzące działalność gospodarczą, które stanowiły 70,3% podmiotów ogółem. Liczba osób fizycznych zwiększyła się w stosunku do 2016 r. (o 0,1%), a zmniejszyła w porównaniu z 2010 r. (o 4,2%).

Spółki handlowe stanowiły 7,6% ogólnej liczby podmiotów i było ich więcej w skali roku oraz w porównaniu z 2010 r. odpowiednio: o 1,5% i o 42,5%. W strukturze spółek handlowych dominowały spółki z ograniczoną odpowiedzialnością (83,3%) i było ich więcej w odniesieniu do 2016 r. i 2010 r. (odpowiednio: o 0,9% i o 42,3%). Spółki handlowe z udziałem kapitału zagranicznego stanowiły 18,8% spółek handlowych ogółem, a ich liczba spadła o 4,7% w porównaniu z 2016 r., natomiast wzrosła o 2,9% w relacji do 2010 r.

Zarejestrowane spółki cywilne stanowiły 6,5% podmiotów ogółem i wykazały wzrost o 0,3% w porównaniu z 2016 r. oraz o 3,3% wobec 2010 r.

Sektor prywatny skupiał 95,2%, a sektor publiczny 4,8% podmiotów ogółem

Udział osób fizycznych prowadzących działalność gospodarczą w podmiotach ogółem był wyższy, a udział spółek handlowych niższy niż średnio w kraju

W rejestrze REGON w porównaniu z 2016 r. odnotowano więcej fundacji (o 11,4%), stowarzyszeń i organizacji społecznych (o 2,8%) oraz spółdzielni (o 0,6%). Podmiotów tych było również więcej w relacji do 2010 r. (odpowiednio: o 176,7%, o 26,5% i o 3,3%).

Przeważającą grupę stanowiły podmioty o liczbie pracujących do 9 osób (95,9% podmiotów ogółem), następnie od 10 do 49 osób (3,4%) oraz 50 osób i więcej (0,7%). Podmioty o liczbie pracujących do 9 osób najczęściej prowadziły działalność w sekcjach: handel; naprawa pojazdów samochodowych (23,8%), budownictwo (13,6%) oraz obsługa rynku nieruchomości (8,9%). Jednostki z liczbą pracujących od 10 do 49 osób notowano m.in. w edukacji (23,0%), przetwórstwie przemysłowym (16,7%) oraz handlu; naprawie pojazdów samochodowych (14,8%). Podmioty o liczbie pracujących 50 osób i więcej koncentrowały się przede wszystkim w ramach sekcji: przetwórstwo przemysłowe (24,4%), edukacja (19,2%) oraz administracja publiczna i obrona narodowa; obowiązkowe zabezpieczenia społeczne (11,7%).

Podmioty o liczbie pracujących do 9 osób stanowiły 95,9% podmiotów ogółem

Tablica 1. Podmioty gospodarki narodowej według przewidywanej liczby pracujących
Stan w dniu 31 XII

LATA	Ogółem	0-9	10-49	50-249	250 i więcej
2010	99118	94714	3579	732	93
2016	100295	96108	3434	666	87
2017	100590	96424	3423	657	86

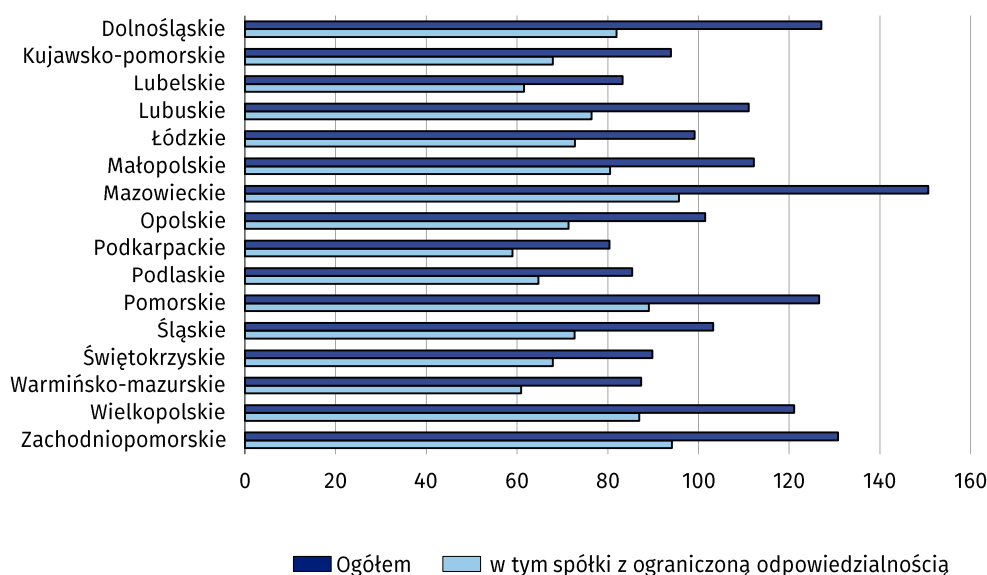
Najwięcej podmiotów zarejestrowanych było w m. Opolu (21,6% ogólnej liczby), następnie w powiatach: nyskim (13,6%), opolskim (11,2%) i brzeskim (10,0%). Najmniej podmiotów prowadziło działalność w powiatach: głubczyckim (4,0%), namysłowskim (4,3%) oraz prudnickim (4,5%). W większości powiatów zaobserwowano wzrost liczby podmiotów w porównaniu z 2016 r., m.in. w namysłowskim (o 0,9%) i strzeleckim (o 0,7%), natomiast spadek wystąpił m.in. w powiecie kędzierzyńsko-kozielskim (o 0,8%) i prudnickim (o 0,7%).

W 2017 r. w większości powiatów wystąpił wzrost liczby podmiotów w skali roku

W końcu 2017 r. w województwie opolskim na 1000 mieszkańców przypadło, podobnie jak przed rokiem, 101 podmiotów (w 2010 r. – 97). Najkorzystniejsze wartości wskaźnika odnotowano dla m. Opola (170) oraz powiatów: brzeskiego (111) i namysłowskiego (102), natomiast najniższe dla powiatów: strzeleckiego (71), krapkowickiego (76) i prudnickiego (81). W przypadku osób fizycznych prowadzących działalność gospodarczą najwyższy wskaźnik notowano w m. Opolu (106), a najniższy w powiecie strzeleckim (51).

Na 1000 mieszkańców województwa przypadało 71 osób fizycznych prowadzących działalność gospodarczą i 8 spółek handlowych

Wykres 2. Podmioty gospodarki narodowej na 1000 ludności według województw w 2017 r.
Stan w dniu 31 XII



Z liczbą 101 podmiotów w przeliczeniu na 1000 mieszkańców województwo zajmowało 9 lokatę w kraju


W 2017 r. odnotowano 6,5 tys. nowo zarejestrowanych podmiotów, tj. o 3,1% więcej niż przed rokiem, a o 24,4% mniej w porównaniu z 2010 r. Zawieszoną działalność posiadało 6,7 tys. podmiotów, tj. o 1,4% mniej w skali roku, a o 64,5% więcej wobec 2010 r. Liczba podmiotów wyrejestrowanych wynosiła 6,0 tys. i było ich o 3,6% mniej w porównaniu z 2016 r., a o 21,8% więcej niż w 2010 r.


Udział jednostek nowo zarejestrowanych w ogólnej liczbie podmiotów wpisanych do rejestru wyniósł 6,4%

Opracowanie merytoryczne:
Opolski Ośrodek Badań Regionalnych
Tel: 77 423 0110, 510 993 208
e-mail: M.Molodowicz@stat.gov.pl

Rzeczoznawstwo:
Informatorium
Tel: 77 423 10 00, 510 993 218
e-mail: sekretariatUSopl@stat.gov.pl

 www.opole.stat.gov.pl

 @opole_STAT

 @GlownyUrzadStatystyczny

Powiązane opracowania

[Zmiany strukturalne grup podmiotów gospodarki narodowej w rejestrze REGON w województwie opolskim w 2017 r.](#)

[Zmiany strukturalne grup podmiotów gospodarki narodowej w rejestrze REGON, 2017 r.](#)

Temat dostępny w bazach danych

[Rejestr REGON](#)

[Bank Danych Lokalnych – podmioty gospodarcze i przekształcenia własnościowe i strukturalne](#)

Ważniejsze pojęcia dostępne w słowniku

[Podmiot gospodarki narodowej](#)

[Osoba fizyczna prowadząca działalność gospodarczą](#)