

Zasięg ubóstwa ekonomicznego w województwie opolskim w 2018 r.

26.08.2019 r.

2,6%

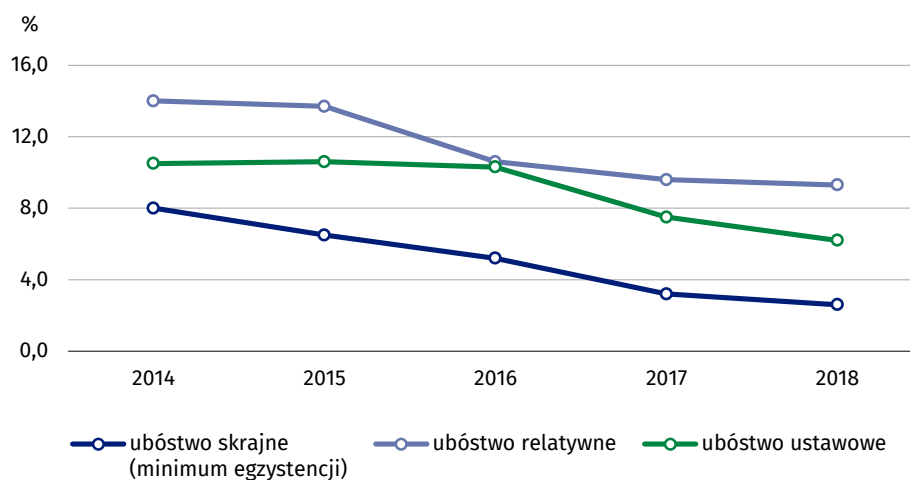
Zasięg ubóstwa skrajnego
w województwie opolskim
w 2018 r.

W 2018 r. w województwie opolskim odnotowano dalszy spadek zasięgu ubóstwa ekonomicznego szacowanego w oparciu o wydatki gospodarstw domowych.

W 2018 r. zasięg ubóstwa skrajnego w województwie zmniejszył się w relacji do poprzedniego roku, podczas gdy w kraju wzrósł

Wskaźniki dotyczące zasięgu ubóstwa ekonomicznego obliczane są i publikowane corocznie na podstawie wyników badań budżetów gospodarstw domowych. Zawarte w opracowaniu wskaźniki są danymi średniorocznymi. W obliczeniach uwzględniono trzy różne granice: minimum egzystencji (granice ubóstwa skrajnego), granicę ubóstwa relatywnego oraz granicę ubóstwa ustawowego. W województwie opolskim w 2018 r., podobnie jak w latach 2015–2017 obserwowano zmniejszenie się (rok do roku) zasięgu ubóstwa ekonomicznego. W porównaniu z 2017 r. zmniejszył się zasięg ubóstwa skrajnego (z 3,2% osób do 2,6% osób), relatywnego (z 9,6% osób do 9,3% osób) oraz ustawowego (z 7,5% osób do 6,2% osób).

Wykres 1. Zasięg ubóstwa według przyjętych w danym roku granic ubóstwa (w % osób w gospodarstwach domowych)



Zasięg ubóstwa (stopa ubóstwa) jest to odsetek osób w gospodarstwach domowych, w których poziom wydatków (obejmujących również wartość artykułów otrzymanych bezpłatnie oraz wartość spożycia naturalnego, powiększonych o fundusz remontowy) był niższy od przyjętej granicy ubóstwa.

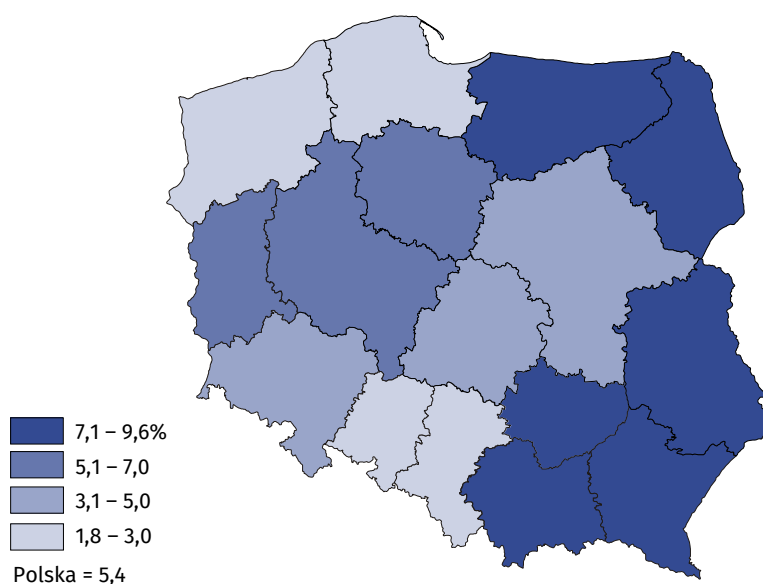
W województwie w 2018 r. zmniejszyło się w odniesieniu do 2017 r. ubóstwo ekonomiczne osób w gospodarstwach domowych według wszystkich przyjętych granic ubóstwa

Podstawę wyznaczania granicy ubóstwa skrajnego stanowi minimum egzystencji szacowane przez Instytut Pracy i Spraw Socjalnych (IPiSS). Minimum egzystencji uwzględnia jedynie te potrzeby, których zaspokojenie nie może być odłożone w czasie, a konsumpcja niższa od tego poziomu utrudnia przeżycie i stanowi zagrożenie dla rozwoju psychofizycznego człowieka. W 2018 r. stopa ubóstwa skrajnego w województwie opolskim wyniosła 2,6% i zmniejszyła się o 0,6 p. proc. w odniesieniu do 2017 r. (w kraju odpowiednio: 5,4%; wzrost o 1,1 p. proc.). Województwo opolskie plasowało się na 3 miejscu w podziale według województw. Najniższą wartość stopy ubóstwa skrajnego odnotowano w województwie zachodniopomorskim (1,8%), a najwyższą w warmińsko-mazurskim (9,6%).

Uwzględnienie tzw. granicy ustawowej wskazuje na grupę osób, które zgodnie z obowiązującymi przepisami są potencjalnie uprawnione do ubiegania się o przyznanie świadczenia pieniężnego z pomocy społecznej. W 2018 r. zasięg ubóstwa ustawowego zmniejszył się w województwie opolskim o 1,3 p. proc., w porównaniu z poprzednim rokiem przyjmując wartość 6,2% (w kraju odpowiednio: wzrost o 0,2 p. proc.; 10,9%). Pod względem wysokości stopy ubóstwa ustawowego województwo opolskie zajmowało wśród województw 2 miejsce. Najniższą jej wartość odnotowano w województwie zachodniopomorskim (5,4%), a najwyższą w warmińsko-mazurskim (18,9%).

Zastosowanie relatywnej granicy ubóstwa na poziomie 50% kwoty, którą przeciętnie miesięcznie wydają gospodarstwa domowe w Polsce, umożliwia wyodrębnienie tych, których poziom konsumpcji znacząco odbiega od poziomu przeciętnego. W 2018 r. ubóstwa relatywnego doświadczało 9,3% osób w gospodarstwach domowych w województwie opolskim (w kraju 14,2%). Wartość ta w województwie była niższa o 0,3 p. proc. niż w roku poprzednim (w kraju wyższa o 0,8 p. proc.). Stopa ubóstwa relatywnego plasowała województwo opolskie na 3 miejscu. Najniższa stopa wystąpiła w województwie pomorskim (8,3%), a najwyższa w warmińsko-mazurskim (22,4%).

Mapa 1. Zasięg ubóstwa skrajnego w 2018 r. w % osób w gospodarstwach domowych o wydatkach poniżej granicy ubóstwa skrajnego



W 2018 r. zasięg ubóstwa ustawowego sytuował województwo opolskie na 2 miejscu wśród województw, a ubóstwa skrajnego i relatywnego – na 3 pozycji


Tablica 1. Wskaźniki zasięgu ubóstwa według województw w latach 2015-2018


WOJEWÓDZTWA	2015	2016	2017	2018	2015	2016	2017	2018	2015	2016	2017	2018
	wskaźnik zasięgu ubóstwa (stopa ubóstwa)											
	skrajnego				relatywnego				ustawowego			
	% osób w gospodarstwach domowych											
POLSKA	6,5	4,9	4,3	5,4	15,5	13,9	13,4	14,2	12,2	12,7	10,7	10,9
Dolnośląskie	4,0	2,9	3,5	3,8	11,9	10,5	11,0	9,9	9,5	9,2	8,6	7,9
Kujawsko-pomorskie	6,3	5,4	4,2	5,4	15,9	13,8	14,4	12,7	12,5	13,8	11,3	10,4
Lubelskie	8,6	7,8	6,8	7,8	19,2	18,5	18,4	17,5	14,9	17,2	14,0	12,8
Lubuskie	4,8	2,2	3,1	5,8	13,5	9,0	12,8	14,4	11,4	8,8	9,4	11,9
Łódzkie	5,4	2,7	2,1	3,9	12,3	9,3	7,2	9,7	10,3	9,1	5,2	7,3
Małopolskie	8,4	5,3	7,4	9,2	18,4	16,9	20,9	22,2	14,3	16,1	17,3	17,8
Mazowieckie	4,1	3,2	3,0	4,3	10,3	10,1	10,0	12,2	8,3	8,5	7,6	9,1
Opolskie	6,5	5,2	3,2	2,6	13,7	10,6	9,6	9,3	10,6	10,3	7,5	6,2
Podkarpackie	9,3	8,8	6,2	9,0	21,0	22,3	21,7	20,8	17,1	21,3	17,4	16,1
Podlaskie	7,8	4,2	7,2	7,5	19,1	17,0	22,4	20,8	13,4	14,7	16,6	15,9
Pomorskie	8,6	4,3	3,0	2,0	16,8	12,5	9,7	8,3	13,6	11,5	8,5	6,4
Śląskie	3,4	3,0	1,8	2,9	10,7	10,3	7,5	9,5	7,8	9,0	6,3	7,4
Świętokrzyskie	11,3	7,5	5,5	7,9	24,4	19,6	16,4	19,1	18,6	18,7	12,9	14,0
Warmińsko-mazurskie	12,5	9,0	8,7	9,6	25,0	20,3	20,7	22,4	21,1	18,6	17,2	18,9
Wielkopolskie	8,9	7,5	5,6	6,0	20,8	18,5	15,5	16,9	16,7	16,6	12,2	12,8
Zachodniopomorskie	3,6	4,0	2,4	1,8	10,7	11,8	9,1	8,7	8,1	9,7	7,4	5,4

Opracowanie merytoryczne:
Opolski Ośrodek Badań Regionalnych
Tel: 77 423 10 01, 510 993 208
e-mail: m.molodowicz@stat.gov.pl

Rozpowszechnianie:
Informatorium
Tel: 77 423 10 00, 510 993 218
e-mail: sekretariatUSopl@stat.gov.pl

 www.opole.stat.gov.pl

 @opole_STAT

 @GlownyUrzadStatystyczny

Powiązane opracowania

[„Zasięg ubóstwa ekonomicznego w Polsce w 2018 r.”](#)

[„Sytuacja gospodarstw domowych w 2018 r. w świetle wyników badania budżetów gospodarstw domowych”](#)

[Informacja o poziomie minimum egzystencji w 2018 r.](#)

[„Ubóstwo w Polsce w latach 2015 i 2016”](#)

Temat dostępny w bazach danych

[Bank Danych Lokalnych](#)

[Dziedzinowe Bazy Wiedzy/Ubóstwo według grup społeczno-ekonomicznych](#)

[Dziedzinowe Bazy Wiedzy/Ubóstwo według podziału kraju na miasto i wieś](#)

Ważniejsze pojęcia dostępne w słowniku

[Wskaźnik zagrożenia ubóstwem skrajnym](#)

[Wskaźnik zagrożenia ubóstwem relatywnym](#)

[Wskaźnik zagrożenia ubóstwem ustawowym](#)