
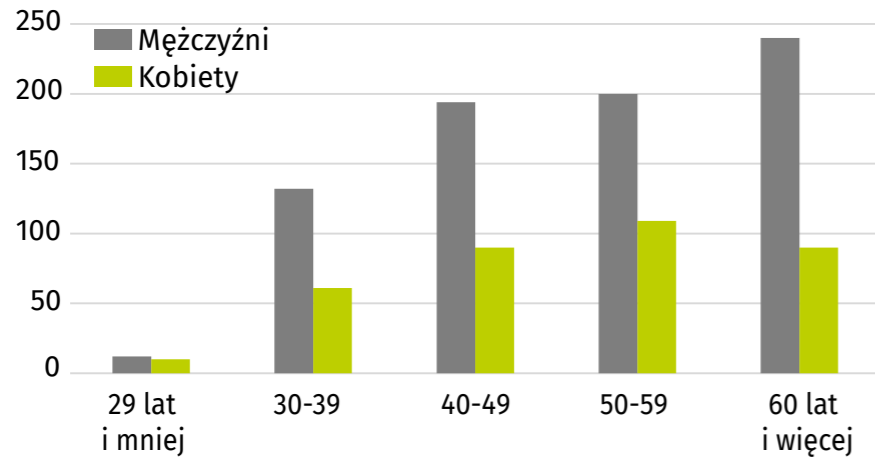



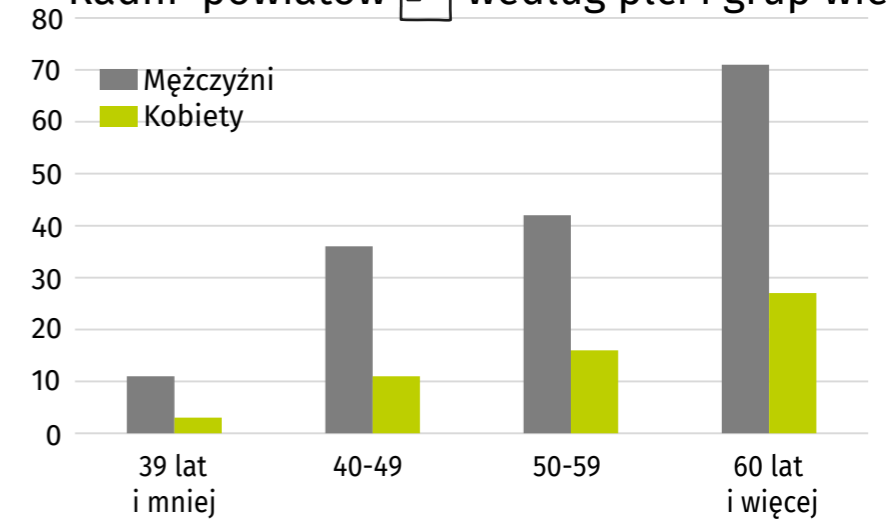
27 MAJA - DZIEŃ SAMORZĄDU TERYTORIALNEGO


WOJEWÓDZTWO OPOLSKIE W 2021 R.

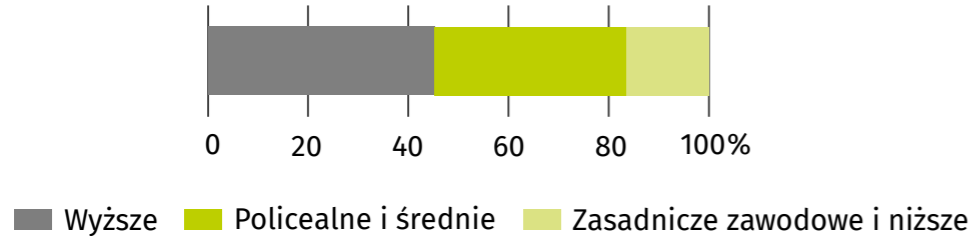
Radni^a gmin  według płci i grup wieku



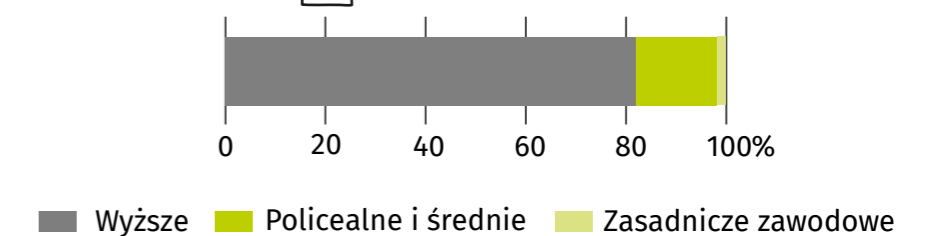
Radni^a powiatów  według płci i grup wieku



Radni^a gmin  według poziomu wykształcenia

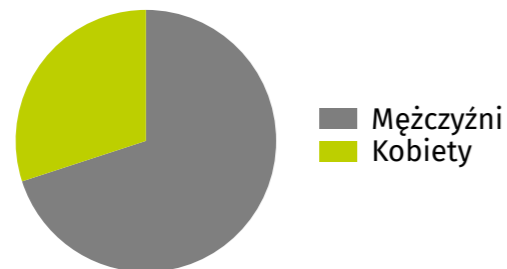


Radni^a powiatów  według poziomu wykształcenia

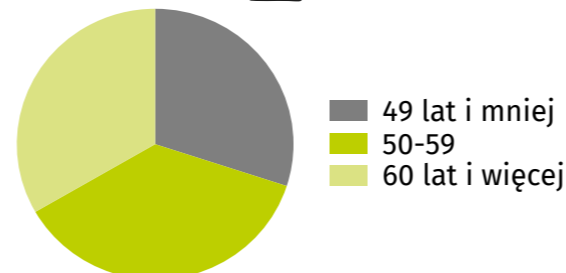


Spośród radnych gmin według grup zawodów największą zbiorowość stanowili specjaliści (29%), natomiast wśród radnych województwa oraz powiatów najliczniej występowały przedstawiciele władz publicznych, wyżsi urzędnicy i kierownicy (odpowiednio 77% i 44%).

Radni^a województwa  według płci



Radni^a województwa  według wieku



Radni^a województwa  według poziomu wykształcenia

