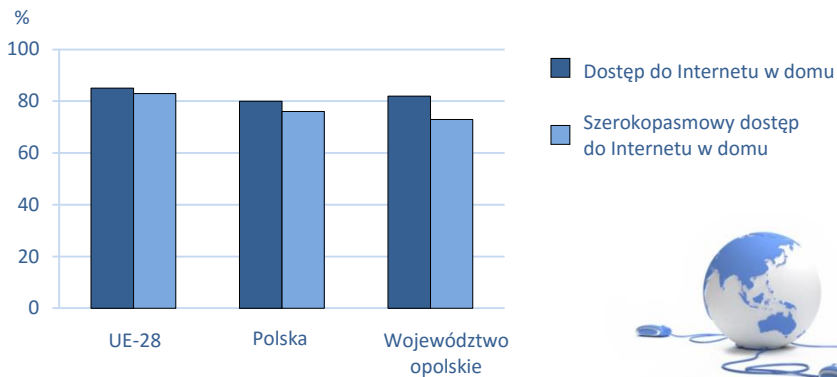


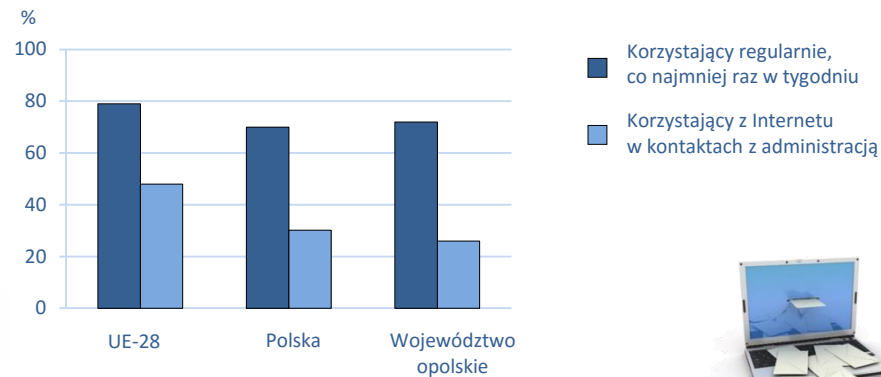
ŚWIATOWY DZIEŃ SPOŁECZEŃSTWA INFORMACYJNEGO

ODSETEK GOSPODARSTW DOMOWYCH Z DOSTĘPEM DO INTERNETU W 2016 R.



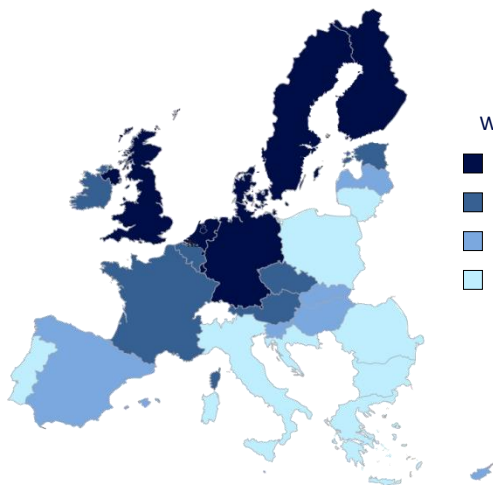
W 2016 r. w Polsce 80% gospodarstw domowych wyposażonych było w komputery. Najwyższy odsetek występował w województwie pomorskim (86%), najniższy w województwie warmińsko-mazurskim (75%). Województwo opolskie z wartością wskaźnika 79% uplasowało się na 6 pozycji.

ODSETEK OSÓB KORZYSTAJĄCYCH Z INTERNETU W 2016 R.



W Polsce w 2016 r. najczęściej korzystano z Internetu w celu czytania i pobierania czasopism on-line oraz używania poczty elektronicznej. Wśród osób w wieku 16-74 lata, 58% czytało lub pobierało czasopisma za pośrednictwem Internetu.

OSOBY REGULARNIE KORZYSTAJĄCE Z INTERNETU W 2016 R.



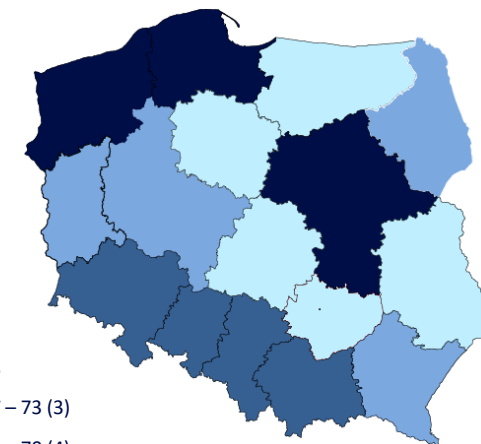
UE-28

- W %
- 87 – 97 (7)
 - 79 – 86 (6)
 - 73 – 78 (7)
 - 56 – 72 (8)

Największy udział regularnych użytkowników Internetu odnotowano w Luksemburgu (97%), a najmniejszy w Rumunii (56%).

W Polsce 70% osób korzystało regularnie z Internetu. Odsetek osób, które łączyły się z Internetem codziennie lub prawie codziennie wynosił 57%, a rzadziej niż raz w tygodniu – 3%. Z Internetu najczęściej korzystały osoby w wieku 16-24 lata. Uwzględniając rodzaj aktywności zawodowej największy odsetek regularnych użytkowników był wśród uczniów i studentów (99%), a najmniejszy w grupie osób emerytowanych i innych biernych zawodowo (37%).

W 2016 r. najwyższy odsetek osób regularnie korzystających z Internetu odnotowano w województwie zachodniopomorskim (77%), a najniższy w województwie świętokrzyskim (62%). Województwo opolskie uplasowało się wraz z województwem śląskim na 4 pozycji z wartością 72%.



- W %
- 77 – 73 (3)
 - 72 – 70 (4)
 - 69 – 68 (4)
 - 67 – 62 (5)